

STATISTISCHES LANDESAMT NORDRHEIN-WESTFALEN




Taschenbuch  
der  
**Finanzstatistik**  
NORDRHEIN-WESTFALEN  
für das Rechnungsjahr 1954

6. Jahrgang

Band 1: Landesergebnisse  
(Statistischer Bericht L I 1)

DÜSSELDORF 1957



STATISTISCHES LANDESAMT NORDRHEIN-WESTFALEN



Taschenbuch  
der  
**Finanzstatistik**  
NORDRHEIN-WESTFALEN  
für das Rechnungsjahr 1954

6. Jahrgang

Band 1: Landesergebnisse  
(Statistischer Bericht L I 1)

DÜSSELDORF 1957

Herausgegeben vom Statistischen Landesamt Nordrhein-Westfalen  
Düsseldorf, Heinrichstraße 57 - Fernruf 6 60 21

Nachdruck, auch im Auszug, nur mit Quellenangabe gestattet.

## Vorwort

Der 6. Jahrgang des Taschenbuches der Finanzstatistik hat im 1. Band eine systematische Änderung erfahren und im 2. Band eine neue Anordnung der Übersichten erhalten: Der 1. Band wurde dem zweiten insofern angeglichen, als auch hier bei der Darstellung der gemeindlichen Finanzen nach Gemeindegrößenklassen amtsfreie und amtsangehörige Gemeinden getrennt aufgeführt werden. Durch diese Aufgliederung sind nunmehr die veröffentlichten Kopfbeträge uneingeschränkt miteinander vergleichbar. Bei den Einzeldarstellungen der Gemeindegrößenklassen und Gemeindeverbände nach Verwaltungszweigen (1. Bd., C VI und VII), die keine Kopfbeträge enthalten, ist auf diese Unterteilung aus Gründen der Raumerparnis verzichtet worden. Der 2. Band beginnt mit den Übersichten für die auf Landes- bzw. Regierungsbezirksebene zusammengefaßten Finanzen der Gemeinden und Gemeindeverbände, denen sich diejenigen mit den Kreis- und Gemeindezahlen anschließen.

Der 1. Band ist durch ein Sachregister, der 2. Band durch eine Übersicht der Amtsumlagesätze erweitert worden.

Der vorliegende Jahrgang des Taschenbuches der Finanzstatistik wurde in der von Oberregierungsrat Dr. Hans Eberhard Lohmann geleiteten Abteilung "Finanzen, Steuern, Kapitalmarkt und Unternehmungen" von der Referentin Dr. Gerda Troost bearbeitet.

Düsseldorf, im Januar 1957

Statistisches Landesamt  
Nordrhein-Westfalen

E. C. Chandon



# Inhalt

## Seite

Begriffliche Erläuterungen . . . . .	1
Bemerkungen . . . . .	6
Bevölkerungsübersicht . . . . .	8
<u>Tabellenteil</u>	
A. Zusammenfassung der staatlichen und kommunalen Finanzen	
I. Bruttoausgaben nach Arten, Eigenausgaben und Zuschußbedarf des Landes, der Gemeinden und Gemeindeverbände nach Verwaltungszweigen . . . . .	10
II. Spezielle Deckungsmittel des Landes, der Gemeinden und Gemeindeverbände nach Arten und Verwaltungszweigen . . . . .	14
III. Allgemeine Deckungsmittel und Gesamtab schluß des Landes, der Gemeinden (nach Größenklassen) und der Gemeindeverbände . . . . .	16
B. Staatliche Finanzen	
I. Bruttoausgaben nach Arten, Eigenausgaben und Zuschußbedarf des Landes nach Verwaltungszweigen . . . . .	18
II. Spezielle Deckungsmittel des Landes nach Arten und Verwaltungszweigen . . . . .	22
III. Allgemeine Deckungsmittel nach Arten und Gesamtab schluß des Landes . . . . .	25
C. Kommunale Finanzen	
I. Ausgaben nach Art ihrer Deckung und spezielle Deckungsmittel der Gemeinden (nach Größenklassen) und der Gemeindeverbände nach Verwaltungszweigen	
1. Bruttoausgaben . . . . .	26
2. Reinausgaben . . . . .	30
3. Bereinigte Ausgaben . . . . .	34
4. Bereinigte Ausgaben <u>zuzüglich</u> Erstattungen . . . . .	38
5. Eigenausgaben . . . . .	42
6. Eigenausgaben <u>zuzüglich</u> Erstattungen . . . . .	46
7. Zuschußbedarf . . . . .	50
8. Verwaltungszweiggebundene Zuweisungen und Darlehen vom Land (Bund) . . . . .	54
9. Übrige spezielle Deckungsmittel . . . . .	58
II. Bruttoausgaben nach Arten, Reinausgaben, Bereinigte Ausgaben, Eigenausgaben, Zuschuß- und Deckungsbedarf der Gemeinden (nach Größenklassen) und der Gemeindeverbände . . . . .	62
III. Spezielle Deckungsmittel der Gemeinden (nach Größenklassen) und der Gemeindeverbände nach Arten . . . . .	66
IV. Allgemeine Deckungsmittel nach Arten, Rücklagen für den Gesamthaushalt und Mehreinnahmen bzw. Mehrausgaben der Gemeinden (nach Größenklassen) und der Gemeindeverbände . . . . .	70
V. Sonderübersichten	
1. Persönliche Ausgaben der Gemeinden (nach Größenklassen) und der Gemeindeverbände nach Arten . . . . .	78
2. Lastenausgleichsleistungen . . . . .	82
3. Landesmittel für den Wohnungsbau . . . . .	83
4. Einnahmen und Ausgaben für Kriegsschädenbeseitigung der Gemeinden (nach Größenklassen) und der Gemeindeverbände	
a) nach Arten . . . . .	84
b) nach Verwaltungszweigen . . . . .	86
5. Verteilung der Gemeinden und Grundbeträge auf Hebesatzgruppen nach Gemeindegrößenklassen	
a) Grundsteuer A und B . . . . .	90
b) Gewerbesteuer nach Ertrag und Kapital in Gemeinden, die keine Lohnsummensteuer erheben, und in Gemeinden, die zusätzlich Lohnsummensteuer erheben . . . . .	92
c) Lohnsummensteuer . . . . .	94
6. Realsteuerkraft nach Gemeindegrößenklassen . . . . .	94

# VI. Bruttoausgaben nach Arten, Reinausgaben, Bereinigte Ausgaben, Eigenausgaben und Zuschußbedarf nach Verwaltungszweigen

1. Gemeinden und Gemeindeverbände zusammen . . . . .	96
2. Kreisfreie Städte zusammen . . . . .	100
a) Kreisfreie Städte mit 500 000 und mehr Einwohnern . . . . .	104
b) Kreisfreie Städte mit 200 000 bis unter 500 000 Einwohnern . . . . .	108
c) Kreisfreie Städte mit 100 000 bis unter 200 000 Einwohnern . . . . .	112
d) Kreisfreie Städte mit 100 000 und mehr Einwohnern . . . . .	116
e) Kreisfreie Städte mit weniger als 100 000 Einwohnern . . . . .	120
3. Landkreise zusammen . . . . .	124
a) Kreisangehörige Gemeinden mit 50 000 und mehr Einwohnern . . . . .	128
b) Kreisangehörige Gemeinden mit 20 000 bis unter 50 000 Einwohnern . . . . .	132
c) Kreisangehörige Gemeinden mit 10 000 bis unter 20 000 Einwohnern . . . . .	136
d) Kreisangehörige Gemeinden mit 3 000 bis unter 10 000 Einwohnern . . . . .	140
e) Kreisangehörige Gemeinden mit weniger als 3 000 Einwohnern . . . . .	144
f) Ämter . . . . .	148
g) Landkreisverwaltungen . . . . .	152
4. Landschaftsverbände . . . . .	156
5. Bereinigte Ausgaben und Eigenausgaben der Gemeinden und Gemeindeverbände <u>zuzüglich</u> der Erstattungen nach Verwaltungszweigen . . . . .	160

## VII. Spezielle Deckungsmittel nach Arten und Verwaltungszweigen

1. Gemeinden und Gemeindeverbände zusammen . . . . .	168
2. Kreisfreie Städte zusammen . . . . .	172
a) Kreisfreie Städte mit 500 000 und mehr Einwohnern . . . . .	176
b) Kreisfreie Städte mit 200 000 bis unter 500 000 Einwohnern . . . . .	180
c) Kreisfreie Städte mit 100 000 bis unter 200 000 Einwohnern . . . . .	184
d) Kreisfreie Städte mit 100 000 und mehr Einwohnern . . . . .	188
e) Kreisfreie Städte mit weniger als 100 000 Einwohnern . . . . .	192
3. Landkreise zusammen . . . . .	196
a) Kreisangehörige Gemeinden mit 50 000 und mehr Einwohnern . . . . .	200
b) Kreisangehörige Gemeinden mit 20 000 bis unter 50 000 Einwohnern . . . . .	204
c) Kreisangehörige Gemeinden mit 10 000 bis unter 20 000 Einwohnern . . . . .	208
d) Kreisangehörige Gemeinden mit 3 000 bis unter 10 000 Einwohnern . . . . .	212
e) Kreisangehörige Gemeinden mit weniger als 3 000 Einwohnern . . . . .	216
f) Ämter . . . . .	218
g) Landkreisverwaltungen . . . . .	222
4. Landschaftsverbände . . . . .	226

## Anhang

Sachregister . . . . .	232
------------------------	-----

### Begriffliche Erläuterungen

Die in der Finanzstatistik verwendeten Begriffe folgen im allgemeinen der Terminologie des Haushaltsrechts. Mit der statistischen Zusammenfassung von Zahlen mehrerer Gebietskörperschaften entstehen jedoch Doppelzählungen, die die Finanzstatistik "bereinigt". Für diese bereinigten Summen muß sie neue Bezeichnungen einführen, deren Inhalt und Aussagewert im folgenden erläutert werden. Außerdem weicht die statistische Darstellung der Rechnungsergebnisse der kommunalen Gebietskörperschaften teilweise von der Darstellung in den Haushaltsrechnungen ab; infolgedessen enthalten einige Begriffsbestimmungen etwas anderes in der Finanzstatistik als im Haushaltsrecht.

#### Hoheits- bzw. Kämmereiverwaltungen

Staatliche bzw. kommunale Aufgabenbereiche außerhalb des Erwerbsvermögens, von dem ihnen jedoch einzelne Finanzvorfälle, und zwar - mit Ausnahme der Tilgungen der ordentlichen Rechnung - die vermögenswirksamen zugerechnet werden.

Die Einnahmen und Ausgaben, die über die Einzelpläne 8 und 9 für den Gesamthaushalt erfolgen, sind in den Tabellen über die Hoheits- bzw. Kämmereiverwaltungen nicht enthalten, sondern werden für sich bei den allgemeinen Deckungsmitteln ausgewiesen.

#### Erwerbsvermögen

Wirtschaftliche Unternehmen, allgemeines Kapital- und Grundvermögen, Sondervermögen.

Die Finanzvorfälle des Erwerbsvermögens werden gemäß folgender Übersicht nachgewiesen:

Einnahmen/Ausgaben	Hoheitsverwaltungen/ Kämmereiverwaltungen	Allgemeine Deckungs- mittel
I. Staatsfinanzstatistik		
1. Vermögenswirksame Einnahmen und Ausgaben . . . . .	X	
2. Vermögensunwirksame Einnahmen und Ausgaben . . . . .		X
II. Gemeindefinanzstatistik		
1. Außerordentlicher Haushalt . . . . .	X	
2. Ordentlicher Haushalt		
a) Allgemeines Kapital- und Grundvermögen		
Tilgungsausgaben . . . . .		X
Übrige vermögenswirksame Einnahmen und Ausgaben . .	X	
Zuweisungen an/von Gebietskörperschaften, sonstigen Körperschaften, Verbänden und Vereinen beim allge- meinen Grundvermögen . . . . .	X	
Übrige vermögensunwirksame Einnahmen und Ausgaben . .		X
b) Sondervermögen . . . . .	X	
c) Wirtschaftliche Unternehmen . . . . .		X

#### Verwaltungszweige

Finanzstatistisch einheitlich abgegrenzte Aufgabenbereiche der Hoheits- bzw. Kämmereiverwaltungen.

#### Gesamtausgaben

Summe der statistisch erfaßten ordentlichen und außerordentlichen Ausgaben einschl. Erstattung (Finanzstatistischer Abschluß).

Die Finanzstatistik erfaßt die Istaussgaben der Gebietskörperschaften, d. h. die Ausgaben, die diese für das Rechnungsjahr unter Berücksichtigung der Auslaufperiode und auf Reste aus Vorjahren tatsächlich geleistet haben.

#### Bruttoausgaben

Von Doppelzählungen nicht bereinigte Ausgaben der Hoheits- bzw. Kämmereiverwaltungen einschließlich der Ausgaben für das ihnen zugerechnete Erwerbsvermögen; bei Zusammenfassung von ordentlicher und außerordentlicher Rechnung ohne Anteilbeträge der ordentlichen an die außerordentliche Rechnung, so daß nach Abzug der Bruttoausgaben der außerordentlichen Rechnung von

den gesamten Bruttoausgaben nur diejenigen der ordentlichen Rechnung ohne Anteilbeträge übrig bleiben (siehe Bd. 2, Tabelle 1).

Zum Unterschied von den Gesamtausgaben enthalten die Bruttoausgaben nicht die für den Gesamthaushalt geleisteten, von den allgemeinen Deckungsmitteln vorweg abgesetzten Ausgaben; d. h. nicht allgemeine Umlageausgaben an Gemeindeverbände und an den Siedlungsverband Ruhrkohlenbezirk, laufende Ausgaben für allgemeines Kapital- und Grundvermögen, Ausgaben der ordentlichen Rechnung für wirtschaftliche Unternehmen und auch nicht diejenigen beim Verwaltungsabschnitt "Rücklagen für den Gesamthaushalt".

Bei finanzstatistischer Zusammenfassung mehrerer Gebietskörperschaften ist der Aussagewert der addierten Bruttoausgaben gering, weil diese außer den Erstattungen zwischen den Verwaltungszweigen innerhalb des Haushaltes der einzelnen Gebietskörperschaften (dem inneren Verrechnungsverkehr) weitere Doppelzählungen auf Grund des Verrechnungsverkehrs zwischen den Gebietskörperschaften enthalten.

### Erstattungen

Verrechnungen zwischen Verwaltungszweigen innerhalb des Haushaltes einer Gebietskörperschaft (innerer Verrechnungsverkehr).

Für einen Verwaltungszweig sind die Erstattungen echte Einnahmen bzw. Ausgaben, in der Summe der Hoheitsverwaltungen/Kämmereiverwaltungen sind sie jedoch Doppelzählungen. Sie werden nur in der Gemeindefinanzstatistik für die Gemeindeverbände und die Gemeinden mit 3 000 und mehr Einwohnern ausgewiesen, da sie bei den übrigen Gebietskörperschaften ohne wesentliche Bedeutung sind.

### Reinausgaben

Die um die Erstattungen verminderten Bruttoausgaben.

Da die Ausschaltung der Erstattungen in der Finanzstatistik von der Einnahmeseite her erfolgt, zeigen die Reinausgaben, in welchem Umfang von den einzelnen Aufgabenbereichen die vorhandenen Deckungsmittel für die Durchführung ihrer Aufgaben in Anspruch genommen wurden.

### Bereinigte Ausgaben

Reinausgaben abzüglich der verwaltungszweiggebundenen Zuweisungen und Darlehensaufnahmen von Gebietskörperschaften gleicher Art.

Die bereinigten Ausgaben zeigen den Gesamtaufwand der Gebietskörperschaften gleicher Art für die verschiedenen Aufgabenbereiche der Hoheits- bzw. Kämmereiverwaltungen. Im kommunalen Bereich gelten alle Gemeinden und Gemeindeverbände als Gebietskörperschaft gleicher Art.

Bei den nach Gemeindegrößenklassen und nach Verwaltungszweigen gegliederten Übersichten für Gemeinden und Gemeindeverbände (Abschn. C. I) und in Ergänzung der nach Verwaltungszweigen gegliederten Einzelübersichten (Abschn. C. VI) für die Gemeindegrößenklassen und die Gemeindeverbände werden die bereinigten Ausgaben in besonderen Übersichten (C. I. 4., C. VI. 5.) auch zusätzlich der Erstattungen ausgewiesen, um den Vergleich der Ergebnisse von Nordrhein-Westfalen mit denen der anderen Länder und mit dem Bundesergebnis zu ermöglichen. Dort werden bei der Errechnung der bereinigten Ausgaben aus den Bruttoausgaben die Erstattungen nicht abgezogen.

### Eigenausgaben (Reiner Finanzbedarf)

Bereinigte Ausgaben abzüglich der verwaltungszweiggebundenen Zuweisungen und Darlehensaufnahmen von Gebietskörperschaften anderer Art.

Bei finanzstatistischer Zusammenfassung mehrerer - auch verschiedenartiger - Gebietskörperschaften zeigen die Eigenausgaben den von Doppelzählungen bereinigten Gesamtaufwand aller Gebietskörperschaften für die verschiedenen Aufgabenbereiche der Hoheits- und Kämmereiverwaltungen. Da bei der Darstellung der Eigenausgaben die Bereinigung ebenfalls von der Einnahmeseite her erfolgt, läßt sich mit ihnen für den Bereich der Hoheits- bzw. Kämmereiverwaltungen

zugleich die Lastenverteilung zwischen den Gebietskörperschaften darstellen.

Bei den nach Gemeindegrößenklassen und nach Verwaltungszweigen gegliederten Übersichten für Gemeinden und Gemeindeverbände (Abschn. C. I) und in Ergänzung der nach Verwaltungszweigen gegliederten Einzelübersichten (Abschn. C. VI) für die Gemeindegrößenklassen und die Gemeindeverbände werden die Eigenausgaben in besonderen Übersichten (C. I. 6., C. VI. 5.) auch zuzüglich der Erstattungen ausgewiesen, um den Vergleich der Ergebnisse von Nordrhein-Westfalen mit denen der anderen Länder und mit dem Bundesergebnis zu ermöglichen. Dort werden bei der Errechnung der Eigenausgaben aus den Bruttoausgaben die Erstattungen nicht abgezogen.

#### Zuschußbedarf

Der aus allgemeinen Deckungsmitteln zu bestreitende Betrag der Ausgaben der Hoheits- bzw. Kammereiverwaltungen (Eigenausgaben in der o.R. abzüglich der eigenen speziellen Deckungsmittel in der o.R.).

Gemäß den Bestimmungen des Gemeindehaushaltsrechts dürfen allgemeine Deckungsmittel unmittelbar nur zum Ausgleich der ordentlichen Rechnung herangezogen werden, soweit die hier veranschlagten Ausgaben nicht durch verwaltungszweiggebundene Zuweisungen und durch Einnahmen gedeckt sind, die den Verwaltungszweigen bei Erfüllung ihrer Aufgaben direkt zufließen (Spezielle Deckungsmittel).

Der Zuschußbedarf wird für jeden Verwaltungszweig festgestellt.

Die Staatsfinanzstatistik unterscheidet nicht zwischen ordentlicher und außerordentlicher Rechnung. Der in der Finanzstatistik für das Land ausgewiesene "Zuschußbedarf" enthält infolgedessen die Mehrausgaben der außerordentlichen Rechnung bzw. er ist um die Mehreinnahmen der außerordentlichen Rechnung vermindert.

#### Deckungsbedarf

Der aus eigenen allgemeinen Deckungsmitteln zu bestreitende Betrag der Hoheits- bzw. Kammereiverwaltungen (Zuschußbedarf abzüglich der Einnahmen aus allgemeinen Finanzausweisungen und allgemeinen Umlagen und zuzüglich der Ausgaben von allgemeinen Finanzausweisungen und allgemeinen Umlagen).

Da allgemeine Finanzausweisungen und allgemeine Umlagen als Einnahmen nicht bestimmten Verwaltungszweigen zugeordnet werden können, sondern zusammen mit den eigenen allgemeinen Deckungsmitteln für den Gesamthaushalt zur Verfügung stehen, kann der Deckungsbedarf nicht für die einzelnen Verwaltungszweige, sondern nur für ihre Gesamtheit festgestellt werden.

#### Spezielle Deckungsmittel

Einnahmen bei den einzelnen Verwaltungszweigen der Hoheits- bzw. Kammereiverwaltungen einschließlich der Einnahmen des ihnen zugerechneten Erwerbsvermögens.

Eigene spezielle Deckungsmittel: Gebühren, Entgelte, Strafen, Zinsen und sonstige Erträge aus Kapitalanlagen, Mieten, Pachten, Verkaufserlöse, Entnahmen aus verwaltungszweiggebundenen Rücklagen, Darlehensrückflüsse, Schuldenaufnahmen und Zuweisungen von Nichtgebietskörperschaften, Verbänden und Vereinen.

Außerdem: Verwaltungszweiggebundene Zuweisungen im Rahmen des Speziallastenausgleichs und Darlehen von Gebietskörperschaften.

Für die Summen der Verwaltungszweige sind die speziellen Deckungsmittel von den Erstattungen bereinigt. Ihre einzelnen Arten werden jedoch wie bereits bei der vorjährigen Erhebung nicht mehr ohne, sondern einschließlich Erstattungen erfragt.

#### Allgemeine Deckungsmittel

Einnahmen für den Gesamthaushalt.

Eigene allgemeine Deckungsmittel: Steuern und steuerähnliche Einnahmen, Erträge des allgemeinen Kapital- und Grundvermögens sowie Überschüsse der wirtschaftlichen Unternehmen.

Außerdem: Allgemeine Finanzzuweisungen im Rahmen des allgemeinen Finanzausgleichs von Gebietskörperschaften für den Gesamthaushalt in Form von Schlüsselzuweisungen, Grundsteuerergänzungszuschüssen und Sonderzuschüssen aus dem Ausgleichsfonds und allgemeine Umlagen von nachgeordneten an regional übergeordnete Gebietskörperschaften, die nicht einem bestimmten Verwaltungszweig zugeordnet werden können, in Form von Landschaftsverbands-, Kreis-, Amts- und Zweckverbandsumlagen.

Diese Einnahmen für den Gesamthaushalt werden in der Finanzstatistik als Saldo, d.h. nach Abzug der für den Gesamthaushalt geleisteten Ausgaben nachgewiesen. Sie werden zur Deckung der Ausgabebeträge der einzelnen Verwaltungszweige herangezogen, für die die speziellen Deckungsmittel nicht ausreichen (siehe Zuschußbedarf).

#### Erträge des allgemeinen Kapital- und Grundvermögens

Saldo der Einnahmen und Ausgaben aus dem allgemeinen Kapital- und Grundvermögen, soweit sie nicht den Hoheits- bzw. Kämmereiverwaltungen zugerechnet werden.

#### Überschüsse der wirtschaftlichen Unternehmen

Saldo der Einnahmen und Ausgaben aus wirtschaftlichen Unternehmen, soweit sie nicht den Hoheits- bzw. Kämmereiverwaltungen zugerechnet werden.

#### Wirtschaftliche Unternehmen

Aufgabenbereiche mit erwerbswirtschaftlichem Charakter, bei denen neben der vollen Kostendeckung durch Tarifeinnahmen in der Regel auch die Erwirtschaftung eines Überschusses angestrebt wird.

Die Jahresrechnungsstatistik erfaßt die wirtschaftlichen Unternehmen mit den in den Rechnungen der Gebietskörperschaften enthaltenen Einnahmen und Ausgaben. Entsprechend der Organisations- bzw. Rechtsform werden dabei unterschieden:

- a) Unternehmen, die mit allen Einnahmen und Ausgaben in der Rechnung einer Gebietskörperschaft enthalten sind (Bruttobetriebe);
- b) Eigenbetriebe im kommunalen Bereich und gemäß § 15 Reichshaushaltsordnung geführte staatliche Unternehmen, die zwar rechtlich unselbständig sind, aber eine eigene Rechnungsführung haben und in der Rechnung der Gebietskörperschaft nur mit Endbeträgen (z. B. Ablieferungen in Gestalt von Konzessionsabgaben, Verwaltungskostenbeiträgen, Betriebszuschüssen) erscheinen (Nettobetriebe);
- c) Eigengesellschaften, die privatrechtlich organisiert sind und deren Kapital sich im Eigentum einer oder mehrerer Gebietskörperschaften befindet; der rechnungsmäßige Nachweis entspricht dem der Eigenbetriebe;
- d) Unternehmen, an denen eine Gebietskörperschaft zwecks Unterstützung wirtschaftlicher und gemeinnütziger Bestrebungen oder zwecks maßgebender Beeinflussung der Betriebsführung beteiligt ist; der rechnungsmäßige Nachweis entspricht gleichfalls dem der Eigenbetriebe. Beteiligungen an wirtschaftlichen Unternehmen aus Gründen der Kapitalanlage werden beim allgemeinen Kapitalvermögen nachgewiesen.

#### Steuereinnahmen

Gesamtbetrag der eigenen Steuern im Bereich einer Gebietskörperschaft (Steueraufkommen), vermehrt oder vermindert um die Steueranteile von bzw. an andere Gebietskörperschaften.

#### Steuerähnliche Einnahmen

Verwaltungskostenbeiträge von Bundesbahn und Bundespost, Lotterie und Toto (soweit nicht zweckgebunden), Ablösungsbeträge für Hand- und Spanndienste, nicht verteilte Jagdpachteinnahmen, Kurförderungsabgaben, Ablösung der Steuerfreiheit gemeindlicher Grundstücke, Geldwerte der von Steuerpflichtigen geleisteten Naturaldienste, Ansiedlungsgebühren.

### Grundbetrag

Aus dem Steueraufkommen und dem jeweiligen Hebesatz errechnete Bemessungsgrundlage der Steuern. Die Grundbeträge werden in der Finanzstatistik anstelle der von den Finanzämtern veranlagten Steuermeßbeträge hilfsweise verwendet, solange noch nicht von allen Finanzämtern beige-schriebene Steuermeßbetragsverzeichnisse vorliegen.

### Realsteuerkraft

Fiktives Aufkommen der Realsteuern bei einheitlichen Hebesätzen für alle Gemeinden.

Das Realsteueraufkommen für die einzelnen Gemeinden ist mit den jeweiligen Landesdurchschnitts-hebesätzen auf der Basis der Grundbeträge umgerechnet worden, so daß die Addition wieder die tatsächliche Landessumme ergibt. Ein Vergleich der fiktiven mit den tatsächlichen Kopfbeträgen läßt erkennen, wie sich die Abweichungen der tatsächlich angewandten Hebesätze vom Landes-durchschnitt auf das Steueraufkommen auswirken.

### Steuerkraftzahlen nach dem Finanzausgleich

Die im allgemeinen Finanzausgleich zwischen Land und kommunalen Gebietskörperschaften bei der Veranschlagung der Schlüsselzuweisungen in Ansatz gebrachte fiktive Realsteuerkraft in DM, die mit folgenden einheitlichen Hebesätzen für jede Gemeinde berechnet wird:

Grundsteuer A: 80 vH vom Meßbetrag

Grundsteuer B: die ersten	20 000 DM des Meßbetrages mit 120 vH
die weiteren	100 000 DM des Meßbetrages mit 160 vH
die weiteren	400 000 DM des Meßbetrages mit 200 vH
die weiteren	4 000 000 DM des Meßbetrages mit 220 vH
die weiteren	DM des Meßbetrages mit 240 vH

Gewerbesteuer nach

Ertrag und Kapital: 200 vH vom Grundbetrag; dieses fiktive Steueraufkommen wird um 50 vH der von Betriebsgemeinden empfangenen Gewerbesteuerausgleichszuschüsse vermehrt und um 100 vH der an Wohnsitzgemeinden geleisteten Gewerbesteuerausgleichszuschüsse vermindert.

Die aus dem Aufkommen der Lohnsummensteuer resultierende Steuerkraft bleibt unberücksichtigt. Dagegen werden die Grundsteuerergänzungszuschüsse, die zur Kategorie der allgemeinen Finanz-zuweisungen gehören, den Steuerkraftzahlen zugeschlagen.

### Steuerkraftmeßzahl

Summe aus Steuerkraftzahlen nach dem Finanzausgleich und Grundsteuerergänzungszuschüssen.

### Umlagekraft der Landkreise nach dem Finanzausgleich

Die im allgemeinen Finanzausgleich zwischen Land und kommunalen Gebietskörperschaften bei der Berechnung der Schlüsselzuweisungen in Ansatz gebrachten Steuerkraftmeßzahlen der kreisangehörigen Gemeinden zuzüglich der Schlüsselzuweisungen des Landes an diese Gemeinden in DM (Umlagekraftmeßzahl).

### Umlageanspannung

Umlagesätze; bei Anwendung unterschiedlicher Umlagesätze auf die einzelnen Steuerkraftzahlen bzw. die Schlüsselzuweisungen der kreisangehörigen Gemeinden die gewogenen Durchschnittsum-lagesätze der Kreise.

### Rücklagen für den Gesamthaushalt

Allgemeine Ausgleichsrücklage, Betriebsmittelrücklage, andere nicht für einen bestimmten Verwaltungszweig gebildete Rücklagen.

### Vermögenswirksame Rechnungsposten

Auf der Einnahmenseite: Schuldenaufnahmen, Rückflüsse von Darlehen, Entnahmen aus Rücklagen und Kapitalvermögen, Erlöse aus Veräußerungen von Grund- und sonstigem Sachvermögen.

Auf der Ausgabeseite: Gewährung von Darlehen, Tilgungen, Inanspruchnahme aus Bürgschaften, Zuführung an Rücklagen und Kapitalvermögen, Beteiligungen, Erwerb von Grund- und beweglichem Vermögen, Bauinvestitionen (Neu- und Wiederaufbau, Erweiterungs- und Umbauten, große Instandsetzungen).

### Persönliche Ausgaben

Aktivitätsbezüge: Bezüge der in unmittelbarem Dienstverhältnis hauptberuflich vollbeschäftigten Beamten, Angestellten und ständigen Arbeiter; Vergütungen für Personen, die hauptberuflich für die Gebietskörperschaft in einer Anstalt oder bei einem Verwaltungszweig (z. B. Kranken- und Fürsorgeschwestern) tätig sind und für nebenamtliche Tätigkeit aller vorgenannten Personen; Arbeitgeberanteile für Sozial- und Zusatzversicherung, Beiträge an gemeindefremde Besoldungskassen, Beihilfen, Unterstützungen, Gratifikationen, Trennungsentschädigungen, Übergangsgelder, Überstundenvergütungen, Zulagen.

Versorgungsbezüge: Ruhegehälter, Wartegelder, Witwen- und Waisengelder, die das Land bzw. die Gemeinde unmittelbar an die Versorgungsberechtigten zahlen; Beiträge an fremde Pensionskassen (nicht jedoch Zuführungen an eigene Versorgungsrücklagen), Notstandsbeihilfen und Unterstützungen an die Versorgungsberechtigten.

Sonstige persönliche Ausgaben: Aufwandsentschädigungen für ehrenamtlich tätige Beamte, Beiräte, Gemeindevertreter usw. und Vergütungen für nebenberufliche Tätigkeit an Personen, die hauptsächlich nicht für die Gebietskörperschaft arbeiten.

Arbeitnehmeranteile zur Sozialversicherung und Gehaltsvorschüsse werden wie durchlaufende Gelder in der Statistik nicht ausgewiesen. Tagegelder, Reisekosten, Umzugsvergütungen und Zahlungen an nur vorübergehend eingestellte, nicht mit laufenden oder regelmäßig wiederkehrenden Arbeiten beschäftigte Personen zählen zu den sächlichen Kosten.

### Bemerkungen

Die Tabellen sind so angeordnet, daß

zunächst die Ausgaben nach der Art ihrer Deckung mit einer Untergliederung der Bruttoausgaben nach Ausgabearten,

dann die speziellen und allgemeinen Deckungsmittel

dargestellt werden. Für die Gemeinden und Gemeindeverbände schließen sich

im 1. Band die nach Größenklassen gegliederten Sonderübersichten, denen die Einzelübersichten für die Gemeindegroßenklassen und für die Gemeindeverbände folgen,

im 2. Band die Tabellen mit den Hebesätzen, Steuerkraftzahlen, Kreis- und Amtsumlagesätzen an.

Die Einzelübersicht des 1. Bandes "Kreisangehörige Gemeinden und Ämter zusammen" ist durch die Tabelle "Landkreise zusammen" ersetzt worden, da nur die Kreisummen den Ergebnissen der kreisfreien Städte äquivalent sind.

Für die Zuordnung der Gemeinden zu den einzelnen Größenklassen sind die Einwohnerzahlen nach dem endgültigen Ergebnis der Volkszählung vom 13. 9. 1950 und nach dem Gebietsstand vom 31. 3. 1955 maßgebend. Die Kopfbeträge (DM je Einwohner) sind auf die Wohnbevölkerung am 30. 6. 1954 (fortgeschriebene Ergebnisse der Volkszählung 1950) berechnet worden. Sie ermöglichen eine bes-

sere Vergleichbarkeit als die absoluten Beträge, soweit die Einwohnerzahl die Höhe der Einnahmen und Ausgaben einer Gebietskörperschaft beeinflusst. Diese gibt zwar sehr häufig nicht den Ausschlag für die Höhe irgendeines Rechnungspostens; immerhin ist sie der einzige Faktor, der in jedem Fall bei einem zeitlichen oder zwischenörtlichen Vergleich neben anderen Faktoren zur Geltung kommt. Nach seiner Ausschaltung treten dann die durch die verschiedene Struktur und Aufgabenverteilung hervorgerufenen Unterschiede der Haushaltsrechnungen um so deutlicher in den voneinander abweichenden Kopfbeträgen hervor.

Für das Rechnungsjahr 1954 sind die Jahresrechnungsergebnisse der ehemaligen Provinzialverbände Rheinland und Westfalen-Lippe, die am 1.10.1953 durch die Landschaftsverbände abgelöst wurden, nicht mehr in der Staatsfinanzstatistik enthalten, sondern sie werden erstmalig zusammen mit denen der Gemeinden und der übrigen Gemeindeverbände in der Gemeindefinanzstatistik nachgewiesen.

Abweichend von der Behandlung in den Haushaltsrechnungen werden in den finanzstatistischen Darstellungen die Lastenausgleichsleistungen und ihre Deckung aus dem Lastenausgleichsfonds sowie die weitergeleiteten Landesmittel für den Wohnungsbau in Sonderübersichten ausgewiesen; ihre Beträge sind nicht in den Bruttoausgaben usw. enthalten.

Abweichungen zwischen Additionsergebnissen und ausgewiesenen Summen erklären sich aus dem Auf- und Abrunden der Zahlen.

---

#### Zeichenerklärung

- = nichts bzw. Fragestellung nicht zutreffend
- 0 = weniger als die Hälfte der kleinsten darzustellenden Einheit
- = Zahlenangaben nicht vorhanden.

Bevölkerungsübersicht

Größenklasse Gemeindeverbände	1950 <sup>1)</sup>		1954 <sup>2)</sup>	
	Körperschaften	Einwohner	Körperschaften	Einwohner
	Anzahl			
Kreisfreie Städte . . . . .	37	6 357 257	37	7 183 955
davon				
mit 500 000 und mehr Einwohnern . .	4	2 208 217	4	2 547 235
" 200 000 bis unter 500 000 Einw.	5	1 582 079	5	1 377 219
" 100 000 " " 200 000 "	12	1 577 561	12	1 764 150
" 50 000 " " 100 000 "	12	829 744	12	921 590
" weniger als 50 000 "	4	159 656	4	173 761
Amtsfreie Gemeinden . . . . .	447	3 563 881	447	3 849 200
davon				
mit 50 000 und mehr Einwohnern . .	2	117 079	2	135 198
" 20 000 bis unter 50 000 Einw. .	47	1 392 969	47	1 535 208
" 10 000 " " 20 000 "	73	1 018 842	73	1 109 270
" 5 000 " " 10 000 "	85	609 427	85	643 223
" 3 000 " " 5 000 "	58	232 071	58	238 270
" 2 000 " " 3 000 "	27	65 323	27	66 094
" 1 000 " " 2 000 "	55	76 049	55	74 153
" weniger als 1 000 "	100	52 121	100	47 784
Amtsangehörige Gemeinden . . . . .	1 899	3 275 038	1 899	3 377 770
davon				
mit 50 000 und mehr Einwohnern . .	1	51 192	1	60 388
" 20 000 bis unter 50 000 Einw. .	6	138 061	6	149 297
" 10 000 " " 20 000 "	20	258 977	20	279 678
" 5 000 " " 10 000 "	86	572 347	86	613 194
" 3 000 " " 5 000 "	162	637 415	162	645 575
" 2 000 " " 3 000 "	201	483 608	201	498 041
" 1 000 " " 2 000 "	453	641 565	453	649 756
" weniger als 1 000 "	970	491 873	970	481 841
Ämter . . . . .	298	3 275 038	298	3 377 770
Landkreisverwaltungen . . . . .	57	6 838 919	57	7 226 970
Landschaftsverbände . . . . .	2	13 196 176	2	14 410 925
Insgesamt	2 740	13 196 176	2 740	14 410 925

1) Wohnbevölkerung nach dem endgültigen Ergebnis der Volkszählung am 13.9.1950 und dem Gebietsstand vom 31.3.1955. - 2) Wohnbevölkerung vom 30.6.1954 (Fortschreibung der Ergebnisse der Volkszählung) nach dem Gebietsstand vom 31.3.1955

## Tabellenteil

A. Zusammenfassung der staat  
I. Bruttoausgaben nach Arten, Eigenausgaben und Zuschußbedarf des

Lfd. Nr.	Verwaltungsweig	Vermögensunwirksame Ausgaben					
		Zuwei- sungen an Gebiets- körper- schaften	Persön- liche Ausgaben	Allgemeiner sächlicher Verwaltungs- aufwand, son- stige sächli- che Zweck- Ausgaben 1)	Unterhaltung und Instand- setzung von unbeweg- lichem Ver- mögen	Zinsen	zusammen
1000 DM							
1	Oberste Staatsorgans . . . . .	1 101	5 912	3 360	26	-	10 399
2	Innere und allgemeine Verwaltung . . . . .	1 337	192 824	54 536	4 775	1 735	255 207
3	Öffentliche Sicherheit und Ordnung . . . . . darunter	65 557	275 723	54 009	1 897	27	397 213
4	Polizei . . . . .	65 555	226 468	45 101	1 500	-	338 624
5	Rechtspflege . . . . .	-	201 820	48 429	3 571	-	253 820
6	Schulen . . . . .	200 385	756 666	109 934	24 282	5 965	1 097 233
	darunter						
7	Ministerium, Schulverwaltung . . . . .	-	14 661	1 962	63	0	16 687
8	Volks-, Hilfs- und Sonderschulen . . . . .	126 584	440 183	44 542	18 480	3 422	633 212
9	Realschulen . . . . .	34 772	42 543	5 551	659	469	83 993
10	Höhere Schulen . . . . .	13 893	164 713	23 137	3 116	853	205 713
11	Berufsschulen . . . . .	19 982	64 274	20 896	1 137	924	107 212
12	Fach- und Berufsfachschulen 7) . . . . .	3 954	29 169	9 669	801	297	43 890
13	Wissenschaft, Kunst und Volksbildung . . . . .	14 404	120 142	96 492	5 970	1 181	238 188
	darunter						
14	Hochschulen und wissenschaftliche Einrichtungen . . . . .	8 610	46 618	35 216	2 737	336	93 518
15	Hochschulkliniken . . . . .	-	20 040	16 323	1 381	-	37 744
16	Theater und Musik 7) . . . . .	3 395	34 842	21 704	420	707	61 069
17	Kirchliche Angelegenheiten . . . . .	-	72	26 828	189	-	27 089
18	Sozialwesen . . . . .	439 042	291 268	740 937	16 375	3 629	1 491 249
	darunter						
19	Fürsorgeverwaltung 8) . . . . .	106	46 073	4 135	229	10	50 551
20	Allgemeine Fürsorge . . . . .	97 024	-	254 076	-	26	351 126
21	Einrichtungen der allgemeinen Fürsorge 8) . . . . .	760	15 108	23 354	2 296	502	42 020
22	Jugendhilfe und ihre Einrichtungen 8) . . . . .	22 814	22 031	67 677	1 312	93	113 927
23	Gesundheitsdienst . . . . .	7 055	25 732	14 757	321	54	47 919
24	Krankenhäuser, Entbindungs- und Wohnheimen 7) . . . . .	304	67 659	77 622	4 603	2 508	152 697
25	Anstalten für Nerven- und Geistesranke . . . . .	-	24 818	16 829	1 574	23	43 245
26	Leibesübungen und Jugendpflege und ihre Einrichtungen 8) . . . . .	11 502	6 150	31 393	2 080	322	51 447
27	Kriegsfolgenhilfe . . . . .	15 226	-	185 958	1	1	201 185
28	Einrichtungen der Kriegsfolgenhilfe 8) . . . . .	761	10 456	26 030	2 777	6	40 030
29	Lastenausgleichsverwaltung . . . . .	22 518	33 206	4 245	113	-	60 082
30	Zuschüsse des Landes zum Lasten- ausgleichsfonds . . . . .	257 768	-	-	-	-	257 768
31	Verwaltungsaufwand für Kriegsgefangenen- entschädigung . . . . .	-	526	194	3	-	723
32	Leistungen nach dem Kriegsgefangenen- entschädigungsgesetz . . . . .	-	-	8 839	-	-	8 839
33	Sonstige Dienststellen der sozialen Kriegsfolgenlasten . . . . .	-	1 247	573	3	-	1 823
34	Sonstige soziale Kriegsfolgenlasten . . . . .	1 684	-	33	-	-	1 717
35	Wiedergutmachung . . . . .	395	451	40 045	2	-	40 893
36	Kriegsfolgenlasten (ohne soziale) . . . . .	212 810	13 840	2 389	33	57	229 129
	darunter						
37	Kriegsfolgebehörden . . . . .	8 207	11 550	1 462	28	-	21 247
38	Kriegsschadenbeseitigung und Wiederaufbau (soweit nicht auf Verwaltungswege aufgegliedert) 7) . . . . .	202 249	2 290	860	5	57	205 461

1) Außerdem Fürsorgeleistungen, Zuweisungen an Zweckverbände, sonstige Körperschaften usw. in der o. R. und so. R. -  
5) Zusätzg. Erstattungen. - 6) Bzw. Mehreinnahmen (+) in der o. R. - 7) Ohne Gemeinden mit weniger als 3 000 Einwohnern. -

lichen und kommunalen Finanzen

Landes, der Gemeinden und Gemeindeverbände nach Verwaltungszweigen

Bruttoausgaben							insgesamt	Eigen- ausgaben (Reiner Finanz- bedarf 5)	Zuschuß- bedarf 6)	Lfd. Nr.
Vermögenswirksame Ausgaben										
Tilgung	Gewährung von Darlehen 2)	Zufüh- rungen an Rücklagen und Kapital- 3)	Erwerb von Grund- vermögen	Neu- und Wieder- aufbau, Erweite- rungs- und Umbauten 4)	Neuan- schaffung von beweg- lichem Vermögen	zusammen				
1000 DM										
-	-	57	-	352	223	632	11 031	11 031	10 896	1
1 225	386	4 618	1 459	38 205	8 870	54 763	309 970	295 440	253 272	2
103	52	581	13	8 381	10 933	20 064	417 276	351 508	327 479	3
-	-	141	-	7 800	10 299	18 240	356 864	291 355	286 195	4
-	-	843	-	10 545	1 379	12 767	266 587	266 587	174 926	5
4 753	1 899	21 087	4 351	220 537	29 768	282 395	1 379 628	1 075 292	956 177	6
1	0	20	-	3	78	102	16 790	16 699	16 540	7
2 077	713	11 937	2 233	131 172	15 577	163 709	796 921	609 540	570 740	8
328	395	2 106	496	15 034	1 996	20 355	104 348	61 006	45 255	9
1 056	327	2 614	699	36 915	5 129	46 740	252 453	221 386	182 237	10
940	100	3 066	834	27 808	3 766	36 515	143 727	111 108	98 115	11
350	314	1 337	88	9 332	2 484	13 905	57 795	48 690	38 009	12
1 042	459	3 490	364	47 468	17 410	70 233	308 421	289 422	225 054	13
268	43	1 788	72	20 474	8 079	30 724	124 242	119 073	106 834	14
-	-	166	-	9 331	3 254	12 751	50 495	46 229	25 930	15
487	7	671	144	8 365	1 554	11 228	72 297	67 002	45 970	16
-	400	-	-	843	0	1 243	28 332	28 332	28 042	17
4 836	21 387	13 322	1 806	64 782	16 982	123 114	1 614 363	1 239 741	842 401	18
21	9	1	-	24	216	271	50 822	50 352	49 654	19
139	22	1	-	-	-	162	351 287	257 216	183 639	20
748	488	1 094	7	8 647	1 132	12 117	54 137	49 740	19 761	21
50	495	567	0	5 008	1 817	7 937	121 864	98 619	69 836	22
56	34	1 163	134	1 425	1 348	4 159	52 077	44 697	38 621	23
3 256	12 570	5 809	773	31 084	6 612	60 104	212 801	204 054	73 800	24
50	608	706	-	4 369	2 165	7 899	51 143	51 143	7 274	25
395	1 378	887	186	9 796	896	13 538	64 985	46 934	40 589	26
14	5 451	1 821	-	-	1	7 286	208 472	84 861	35 271	27
1	-	54	288	478	373	1 194	41 224	8 281	+ 6 428	28
-	-	-	108	34	561	703	60 785	15 444	15 370	29
-	-	-	-	-	-	-	257 768	257 768	256 930	30
-	-	-	-	-	6	6	729	563	563	31
-	-	-	-	-	-	-	8 839	123	123	32
-	-	-	-	-	5	5	1 828	1 828	1 826	33
-	-	-	-	-	-	-	1 717	1 234	1 234	34
-	3 596	-	-	2	8	3 606	44 499	44 054	42 938	35
63	2	0	-	33 132	32	33 229	262 359	220 161	217 534	36
-	-	-	-	0	31	31	21 278	8 154	7 950	37
63	2	0	-	33 132	1	33 198	238 660	213 367	211 247	38

2) Einschl. Inanspruchnahme von Bürgschaften des Landes. - 3) Einschl. Beteiligungen. - 4) Einschl. großer Instandsetzungen.  
 5) Ohne Gemeinden mit weniger als 10 000 Einwohnern und ohne Ämter. - 6) Einschl. Abwicklung der Vorjahre beim Land.

Tabellenteil A

Noch: Bruttoausgaben nach Arten, Eigenausgaben und Zuschußbedarf des

Lfd. Nr.	Verwaltungszweig	Vermögensunwirksame Ausgaben					
		Zuwei- sungen an Gebiets- körper- schaften	Persön- liche Ausgaben	Allgemeiner sächlicher Verwaltungs- aufwand, son- stige sächliche Zweck- Ausgaben 1)	Unterhaltung und Instand- setzung von unbeweg- lichem Ver- mögen	Zinsen	zusammen
		1000 DM					
39	Bau- und Wohnungswesen (ohne Verkehrswesen)	69 273	141 628	50 610	1 536	7 731	270 778
	darunter						
40	Vermessungswesen und Landesplanung <sup>8)</sup> . . .	37 410	107 914	20 639	711	1 142	167 815
41	Wohnungsbau und Wohnsiedlung. . . . .	24 652	10 875	24 026	416	6 510	66 480
42	Verkehrswesen . . . . .	142 530	73 263	21 906	107 501	11 847	357 047
	darunter						
43	Straßen, Wege, Brücken. . . . .	142 336	70 089	17 749	105 863	11 553	347 590
44	Wirtschaft (ohne "Wirtschaftliche Unternehmen"). . . .	48 820	261 125	295 118	24 708	11 839	641 610
	darunter						
45	Ernährung, Förderung von Land- und Forstwirtschaft . . . . .	15 906	10 086	113 665	387	40	140 084
46	Förderung von Handel, Industrie und Gewerbe . . . . .	647	14 525	19 615	287	348	35 422
47	Kommunale Anstalten und Einrichtungen . .	7 643	217 719	114 679	23 129	11 452	374 622
48	Wirtschaftliche Unternehmen (den Hoheits- und Kämmererverwaltungen zugerechnet) . . .	4	-	1 347	-	-	1 350
49	Finanz-, Steuer- und Schuldenverwaltung . .	3 081	252 918	39 291	1 847	1 141	298 278
50	Nicht aufteilbarer Schuldendienst (ohne Verwaltung) . . . . .	-	-	105 536	-	1 584	107 120
51	Einnahmen und Ausgaben verschiedener Art. .	-	-	16	-	-	16
52	Allgemeines Kapitalvermögen (den Hoheits- und Kämmererverwaltungen zugerechnet) . . .	-	-	-	-	-	-
53	Allgemeines Grundvermögen (den Hoheits- und Kämmererverwaltungen zugerechnet) . . .	80	-	91	-	-	172
54	Sondervermögen (den Hoheits- und Kämmererverwaltungen zugerechnet) . . . . .	9 060	2 404	2 156	247	76	13 943
55	Hoheits- und Kämmererverwaltungen insgesamt	1 207 878	2 590 054	1 693 029	192 958	46 811	5 730 732
	darunter						
56	Den Hoheits- u. Kämmererverwaltungen zuge- rechnete Ausgaben für das Erwerbsvermögen	9 144	2 404	3 594	247	76	15 465
	"	"	"	"	"	"	"
	<u>Nachrichtlich:</u>						
57	VON DEN ALLGEMEINEN DECKUNGSMITTELN ABZU- SETZENDE AUSGABEN FÜR DEN GESAMTHAUSHALT. .	2 363 883	15 391	213 813	21 848	8 583	2 623 519
	davon						
58	Wirtschaftliche Unternehmen . . . . .	-	4 442	141 854	5 631	-	151 927
59	Allgemeines Kapitalvermögen . . . . .	425	-	845	-	1 000	2 270
60	Allgemeines Grundvermögen . . . . .	-	10 949	39 404	16 012	7 583	75 948
61	Sondervermögen. . . . .	-	-	1	205	-	206
62	Allgemeine Umlageausgaben . . . . .	2 363 458	-	31 709	-	-	2 395 168
63	ZUFÜHRUNGEN AN RÜCKLAGEN FÜR DEN GESAMT- HAUSHALT 9). . . . .	-	-	-	-	661	661
64	Hoheits- und Kämmererverwaltungen insgesamt	1 207 878	2 590 054	1 693 029	192 958	46 811	5 730 732
65	GESAMTAUSGABEN. . . . .	3 571 762	2 605 445	1 906 842	214 806	56 055	8 354 911

Anmerkungen S. 10

Landes, der Gemeinden und Gemeindeverbände nach Verwaltungszweigen

Tabellenteil A

Bruttoausgaben							insgesamt	Eigen- ausgaben (Reiner Finanz- bedarf 5)	Zuschuß- bedarf 6)	Lfd. Nr.
Vermögenswirksame Ausgaben										
Tilgung	Gewährung von Darlehen 2)	Zufüh- rungen an Rücklagen und Kapital- 3) vermögen	Erwerb von Grund- vermögen	Neu- und Wieder- aufbau, Erweite- rungs- und Umbauten 4)	Neuan- schaffung von beweg- lichem Vermögen	zusammen				
1000 DM										
5 068	1 036 875	15 376	9 547	67 271	3 156	1 137 493	1 408 271	902 343	612 939	39
961	483	975	2 620	2 417	1 969	9 424	177 239	152 872	112 320	40
4 016	1 035 237	14 531	6 537	63 234	234	1 123 789	1 190 269	710 366	467 376	41
12 482	44 084	23 853	39 223	262 693	2 322	384 657	741 704	528 316	379 254	42
12 209	1 968	23 483	39 223	254 306	2 310	333 499	681 089	471 381	329 710	43
12 286	104 231	29 999	2 900	155 780	23 529	328 725	970 335	876 242	411 937	44
105	2 473	2 729	164	1 432	305	8 208	148 292	123 594	71 346	45
245	22 620	1 127	227	1 551	536	26 306	61 727	61 073	11 957	46
11 937	892	26 133	2 591	150 035	22 477	214 065	588 687	542 509	190 235	47
4 587	82 035	35 423	710	48 172	1 515	172 442	173 792	157 204	31 462	48
139	1	2 242	-	7 413	4 070	13 865	312 142	146 184	94 213	49
89 567	-	-	-	-	-	89 567	196 687	189 623	182 012	50
-	-	-	-	-	-	-	16	- 512	+ 3 793	51
120	5 389	8 678	-	6	7	14 200	14 200	14 200	2 157	52
660	646	25 874	85 543	20 452	430	131 605	131 777	117 126	35 800	53
157	198	15 330	49	313	41	16 089	30 031	29 672	+ 256	54
137 087	1 301 639	200 971	143 965	986 347	120 676	2 890 687	8 621 420	6 781 965	4 824 444	55
5 524	88 268	85 305	84 302	68 943	1 993	334 336	349 800	318 202	69 164	56
8 157	-	-	-	-	-	8 157	2 631 675	-	-	57
-	-	-	-	-	-	-	151 927	-	-	58
911	-	-	-	-	-	911	3 181	-	-	59
7 246	-	-	-	-	-	7 246	81 194	-	-	60
-	-	-	-	-	-	-	206	-	-	61
-	-	-	-	-	-	-	2 395 168	-	-	62
1 363	10	52 649	-	-	-	54 022	54 683	-	-	63
137 087	1 301 639	200 971	143 965	986 347	120 676	2 890 687	8 621 420	-	-	64
146 608	1 301 649	253 622	143 965	986 347	120 676	2 952 865	11 307 778	-	-	65

Tabellentell A

II. Spezielle Deckungsmittel des Landes, der Gemeinden und

Verwaltungs­zweig	Spezielle Deckungsmittel <sup>1)</sup>						insgesamt
	Zuweisungen und Darlehen von Gebietskörperschaften	Gebühren, Entgelte, Strafen	Rückflüsse von Darlehen	Entnahmen aus Rücklagen und Kapitalvermögen <sup>2)</sup>	Schuldenaufnahmen aus Kreditmarktmitteln und innere Darlehen	Übrige Einnahmen	
	1000 DM						
Oberste Staatsorgane . . . . .	-	-	17	-	-	118	135
Innere und allgemeine Verwaltung . . . .	14 532	7 199	74	2 559	15 001	16 817	56 182
Öffentliche Sicherheit und Ordnung . . .	65 769	19 880	2	6	37	4 045	89 739
darunter Polizei . . . . .	65 509	2 461	-	-	-	2 699	70 669
Rechtspflege . . . . .	-	77 526	5	-	-	14 130	91 661
Schulen . . . . .	304 336	56 330	270	19 974	54 769	14 784	450 462
darunter Ministerium, Schulverwaltung . . . . .	90	23	10	-	-	126	250
Volks-, Hilfs- und Sonderschulen . . . .	187 362	1 984	196	13 504	32 510	8 677	244 252
Realschulen . . . . .	43 342	11 444	19	2 345	3 761	526	61 436
Höhere Schulen . . . . .	31 067	34 257	11	1 546	8 047	1 631	76 558
Berufsschulen . . . . .	32 619	927	30	2 346	8 901	1 499	46 321
Fach- und Berufsfachschulen <sup>3)</sup> . . . . .	9 106	6 751	4	203	1 423	1 709	19 196
Wissenschaft, Kunst und Volksbildung . .	18 999	44 663	89	9 740	6 336	12 432	92 257
darunter Hochschulen und wissenschaftliche Einrichtungen . . . . .	5 168	7 336	46	0	50	4 785	17 385
Hochschulkliniken . . . . .	4 266	18 650	1	-	-	1 648	24 565
Theater und Musik <sup>3)</sup> . . . . .	5 295	14 750	3	4 233	3 641	4 002	31 924
Kirchliche Angelegenheiten . . . . .	-	-	0	-	-	290	290
Sozialwesen . . . . .	374 623	206 564	11 951	9 511	25 502	152 782	780 932
darunter Fürsorgeverwaltung <sup>4)</sup> . . . . .	470	14	3	1	-	680	1 168
Allgemeine Fürsorge . . . . .	94 071	12	201	0	-	73 366	167 648
Einrichtungen der allgemeinen Fürsorge <sup>4)</sup> . . . . .	4 397	21 256	314	1 161	1 897	6 233	35 258
Jugendhilfe und ihre Einrichtungen <sup>4)</sup> . .	23 244	21 193	334	213	1 023	6 325	52 332
Gesundheitsdienst . . . . .	7 379	4 352	5	70	1 140	1 407	14 354
Krankenhäuser, Entbindungs- und Wöchnerinnenheime <sup>5)</sup> . . . . .	8 746	96 711	863	6 647	13 531	13 706	140 203
Anstalten für Nerven- u. Geisteskrankte	-	37 353	28	63	1 721	6 209	45 373
Leibesübungen und Jugendpflege und ihre Einrichtungen <sup>4)</sup> . . . . .	18 051	1 790	82	831	4 603	2 650	27 998
Kriegsfolgenhilfe . . . . .	125 611	3 419	9 876	50	-	34 245	173 201
Einrichtungen der Kriegsfolgenhilfe <sup>4)</sup> . .	32 943	11 744	-	11	277	2 656	47 631
Lastenausgleichsverwaltung . . . . .	45 341	0	-	38	-	9	45 389
Zuschüsse des Landes zum Lastenausgleichsfonds . . . . .	-	-	-	-	-	838	838
Verwaltungsaufwand für Kriegsgefangenenentschädigung . . . . .	166	-	-	-	-	-	166
Leistungen nach dem Kriegsgefangenenentschädigungsgesetz . . . . .	8 716	-	-	-	-	-	8 716
Sonstige Dienststellen der sozialen Kriegsfolgekosten . . . . .	-	-	1	-	-	1	2
Sonstige soziale Kriegsfolgekosten . . . .	483	-	-	-	-	-	483
Wiedergutmachung . . . . .	445	-	866	-	-	250	1 561
Kriegsfolgekosten (ohne soziale) . . . .	42 196	459	12	194	-	1 956	44 816
darunter Kriegsfolgebehörden . . . . .	13 123	97	-	-	-	108	13 328
Kriegsschädenbeseitigung und Wiederaufbau (außer nicht auf Verwaltungszweige aufgegliedert) <sup>4)</sup> . . . . .	25 292	362	3	194	-	1 554	27 404

1) Zusätzlich Erstattungen. - 2) Einchl. Erlöse aus Veränderung von Grund- und sonstigem Sachvermögen. - 3) Ohne Gemeinden wicklung der Vorjahre beim Land. - 6) Darunter 183 129 000 DM Darlehen vom Bundesausgleichsamt. - 7) Darunter 15 453 000

Gemeindeverbände nach Arten und Verwaltungszweigen

Tabellenteil A

Verwaltungszweig	Spezielle Deckungsmittel <sup>1)</sup>						
	Zuweisungen und Darlehen von Gebietskörperschaften	Gebühren, Entgelte, Strafen	Rückflüsse von Darlehen	Entnahmen aus Rücklagen und Kapitalvermögen 2)	Schuldenaufnahmen aus Kreditmarktmitteln und innere Darlehen	Übrige Einnahmen	insgesamt
	1000 DM						
Bau- und Wohnungswesen (ohne Verkehrswesen) . . . . .	6) 505 925	35 555	96 898	9 571	123 257	72 426	843 633
darunter Vermessungswesen und Landesplanung <sup>4)</sup> . . . . .	24 367	34 325	26	241	1 880	5 389	66 229
Wohnungsbau und Wohnsiedlung . . . . .	6) 479 902	525	96 437	8 853	121 124	62 740	769 583
Verkehrswesen . . . . .	213 388	57 250	3 019	19 075	66 197	19 440	378 368
darunter Straßen, Wege, Brücken . . . . .	209 709	56 868	739	19 067	65 995	17 620	369 997
Wirtschaft (ohne "Wirtschaftliche Unternehmen") . . . . .	7) 94 093	247 888	27 185	15 372	86 122	119 125	589 785
darunter Ernährung, Förderung von Land- und Forstwirtschaft . . . . .	23 610	47 889	1 730	475	363	2 188	76 256
Förderung von Handel, Industrie und Gewerbe . . . . .	653	5 774	24 724	1 999	2 605	14 111	49 867
Kommunale Anstalten und Einrichtungen . . . . .	46 178	193 391	178	12 898	83 153	93 551	429 348
Wirtschaftliche Unternehmen (den Hoheits- und Kämmererverwaltungen zugerechnet) . . . . .	16 588	-	67	9 462	112 328	1 788	140 233
Finanz-, Steuer- u. Schuldenverwaltung . . . . .	165 958	20 690	347	290	43	30 619	217 948
Nicht aufteilbarer Schuldendienst (ohne Verwaltung) . . . . .	7 064	54	-	-	-	7 557	14 675
Einnahmen und Ausgaben verschiedener Art . . . . .	528	-	3 274	-	-	7	3 809
Allgemeines Kapitalvermögen (den Hoheits- und Kämmererverwaltungen zugerechnet) . . . . .	-	-	10 061	1 016	683	-	11 760
Allgemeines Grundvermögen (den Hoheits- und Kämmererverwaltungen zugerechnet) . . . . .	14 651	-	1 131	59 093	21 535	347	96 756
Sondervermögen (den Hoheits- und Kämmererverwaltungen zugerechnet) . . . . .	360	14 219	51	2 535	-	13 082	30 246
Hoheits- und Kämmererverwaltungen insgesamt . . . . .	6)7) 1 839 452	788 278	155 318	158 397	511 811	481 993	3 935 248
darunter Den Hoheits- und Kämmererverwaltungen zugerechnete Einnahmen für das Erwerbsvermögen . . . . .	31 599	14 219	11 310	72 107	134 546	15 217	278 996
<b>Nachrichtliche</b> <b>EINNAHMEN DES GESAMTHAUSHALTS</b> <b>AUS DEN ALLGEMEINEN DECKUNGS-</b> <b>MITTELEN . . . . .</b>	640 002	6 608 618	-	-	-	402 715	7 651 335
davon Wirtschaftliche Unternehmen . . . . .	-	-	-	-	-	266 939	266 939
Allgemeines Kapitalvermögen . . . . .	147	70	-	-	-	24 757	24 974
Allgemeines Grundvermögen . . . . .	-	650	-	-	-	78 930	79 580
Sondervermögen . . . . .	-	-	-	-	-	1 030	1 030
Allgemeine Finanzzuweisungen und Umlageeinnahmen, Steuern und steuerähnliche Einnahmen . . . . .	639 855	6 607 898	-	-	-	31 059	7 278 812
<b>ENTNAHMEN AUS RÜCKLAGEN FÜR DEN</b> <b>GESAMTHAUSHALT 5) . . . . .</b>	-	-	212	23 753	-	62 844	86 809
Hoheits- und Kämmererverwaltungen insgesamt . . . . .	6)7) 1 839 452	788 278	155 318	158 397	511 811	481 993	3 935 248
6)7) <b>GESAMTEINNAHMEN . . . . .</b>	2 479 456	7 396 895	155 530	182 151	511 811	947 552	11 673 393

mit weniger als 1 000 Einwohnern. - 4) Ohne Gemeinden mit weniger als 10 000 Einwohnern und ohne Ämter. - 5) Einschl. Ab-DM Darlehen vom Bundesausgleichsamt.

Tabellenteil A

III. Allgemeine Deckungsmittel und Gesamtabluß des Landes.

Lfd. Nr.	Land Gemeindegrößenklasse Gemeindeverbände	Allgemeine Deckungs							
		Finanz- aus- gleichs- zahlungen an andere Länder	Allgemeine Finanzzuweisungen		Allgemeine Umlagen		Steuern und steuer- ähnliche Einnahmen	Erträge der wirt	
			Ein- nahmen	Aus- gaben	Ein- nahmen	Aus- gaben		zu- sammen	Elektri- zitäts- versor- gung
1000 DM									
1	Land . . . . .	135 600	-	348 509	-	-	3 290 358	6 025	-
2	Gemeinden und Gemeindeverbände . . . . .	-	342 817	-	298 066	310 882	1 747 394	108 987	50 291
3	davon Kreisfreie Städte . . . . .	-	128 188	-	926	46 292	1 064 547	76 309	33 385
4	davon mit 500 000 und mehr Einwohnern . .	-	49 546	-	246	18 431	425 712	31 642	26 910
5	" 200 000 bis unter 500 000 Einw.	-	36 618	-	220	10 709	243 155	15 150	1 870
6	" 100 000 " " 200 000 "	-	22 547	-	376	11 320	254 003	21 655	2 879
7	" 50 000 " " 100 000 "	-	18 183	-	71	4 952	115 217	6 803	1 169
8	" weniger als 50 000 "	-	1 293	-	14	879	26 461	1 059	558
9	Landkreise . . . . .	-	158 321	-	232 329	263 952	682 846	36 846	17 669
10	davon Amtsfreie Gemeinden . . . . .	-	48 069	-	101	94 142	406 511	19 054	8 264
11	davon mit 50 000 und mehr Einwohnern . .	-	1 510	-	-	5 273	17 010	391	43
12	" 20 000 bis unter 50 000 Einw.	-	15 539	-	44	41 162	195 642	9 309	3 550
13	" 10 000 " " 20 000 "	-	14 929	-	50	25 259	109 363	5 533	2 819
14	" 5 000 " " 10 000 "	-	8 548	-	7	14 300	59 028	2 773	1 501
15	" 3 000 " " 5 000 "	-	3 572	-	-	4 455	15 808	983	351
16	" 2 000 " " 3 000 "	-	1 195	-	-	1 484	4 463	112	-
17	" 1 000 " " 2 000 "	-	1 568	-	-	1 346	3 493	- 4	-
18	" weniger als 1 000 "	-	1 206	-	-	862	1 704	- 43	-
19	Amtsangehörige Gemeinden und Ämter .	-	59 812	-	73 172	140 809	261 169	11 537	2 820
20	davon mit 50 000 und mehr Einwohnern . .	-	9	-	-	4 736	16 031	128	110
21	" 20 000 bis unter 50 000 Einw.	-	2 694	-	3	8 057	15 271	457	222
22	" 10 000 " " 20 000 "	-	3 396	-	-	14 005	31 030	833	531
23	" 5 000 " " 10 000 "	-	6 513	-	0	27 836	62 674	2 157	1 204
24	" 3 000 " " 5 000 "	-	9 575	-	-	26 441	50 978	1 350	523
25	" 2 000 " " 3 000 "	-	9 034	-	-	18 239	32 647	868	-
26	" 1 000 " " 2 000 "	-	14 775	-	-	23 165	32 230	3 095	-
27	" weniger als 1 000 "	-	13 815	-	-	17 277	20 308	2 711	-
28	Ämter . . . . .	-	-	-	73 169	1 054	-	- 62	230
29	Landkreisverwaltungen . . . . .	-	50 440	-	159 056	29 001	15 166	6 255	6 585
30	Landschaftsverbände . . . . .	-	56 309	-	64 811	638	-	- 4 167	- 763

1) Bzw. Mehreinnahmen(+) aus fremden allgemeinen Deckungsmitteln. - 2) Zuführungen nach Abzug der Entnahmen. - 3) Einschl.

der Gemeinden (nach Größenklassen) und der Gemeindeverbände

Tabellenteil A

mittel										Nachrichtlich:		Rücklagen für den Gesamthaushalt 2)	Mehreinnahmen	Mehrausgaben	Lfd. Nr.
geschäftlichen Unternehmen			Erträge des			insgesamt	darunter eigene	Zuschußbedarf	Deckungsbedarf 1)						
darunter			allgemeinen Kapitalvermögens	allgemeinen Grundvermögens	Sondervermögens										
Sonstige Versorgungsunternehmen	Verkehrsunternehmen	Land- und Forstwirtschaft													
1000 DM															
-	- 1 293	4 857	7 764	2 659	824	2 823 521	3 307 630	2 725 368	3 209 477	- 64 549 <sup>3)</sup>	162 702	-			
- 9 310	- 1 688	10 004	14 028	- 4 272	-	2 196 139	1 866 137	2 099 076	1 769 074	32 423	274 427	71 513	2		
- 8 997	- 1 629	- 1 199	8 731	- 7 794	-	1 224 615	1 141 793	1 169 605	1 086 783	11 847	147 335	11 760	3		
- 5 792	- 1 120	- 183	3 682	- 2 955	-	489 442	458 081	463 960	432 598	4 288	57 392	3 359	4		
- 1 681	- 478	- 34	2 102	- 2 324	-	284 211	258 083	269 465	243 336	1 289	41 265	933	5		
- 1 267	- 31	- 930	1 787	- 1 955	-	287 093	275 490	277 334	265 731	3 014	28 665	3 958	6		
- 216	-	- 30	929	- 419	-	135 831	122 530	130 215	116 913	2 964	13 952	1 951	7		
- 40	-	- 22	231	- 141	-	28 038	27 610	28 633	28 204	291	6 061	1 359	8		
- 317	- 60	11 236	5 234	5 038	-	856 663	729 964	823 241	696 543	11 749	121 868	58 069	9		
- 325	- 5	2 700	3 407	1 334	-	384 334	430 306	375 598	421 571	4 771	60 954	25 069	10		
- 10	-	-	1 159	- 105	-	14 692	18 455	18 418	22 181	- 296	8 362	3 956	11		
- 324	0	14	1 360	140	-	180 871	206 451	171 100	196 678	3 362	25 422	5 949	12		
- 140	-	1 388	629	400	-	105 646	115 925	103 875	114 154	1 282	15 274	9 269	13		
147	-	483	134	473	-	56 662	62 408	56 101	61 846	314	7 803	3 673	14		
2	- 5	619	87	339	-	16 334	17 217	15 973	16 856	52	2 598	1 041	15		
-	-	123	9	59	-	4 353	4 643	4 573	4 863	38	878	812	16		
-	-	73	12	9	-	3 732	3 510	3 585	3 363	13	290	248	17		
-	-	0	17	18	-	2 041	1 696	1 973	1 629	7	327	121	18		
26	- 3	8 594	863	3 760	-	269 504	277 329	256 724	264 548	4 254	44 581	27 202	19		
- 2	-	-	39	26	-	11 495	16 224	10 328	15 054	10	4 043		20		
-	-	- 40	69	87	-	10 525	15 884	10 150	15 510	- 9	1 623	392	21		
- 11	-	161	112	53	-	21 418	32 028	19 156	29 764	97	4 954	1 675	22		
40	- 3	920	191	604	-	44 303	65 626	41 590	62 913	1 672	7 572	4 350	23		
- 1	-	709	197	709	-	36 370	53 234	33 759	50 624	908	7 475	4 785	24		
-	-	1 021	35	635	-	24 980	34 185	23 909	33 114	445	5 087	3 902	25		
-	-	2 921	70	839	-	27 844	36 234	26 757	35 147	260	6 281	5 052	26		
-	-	2 895	42	858	-	20 457	23 919	20 352	23 813	186	4 996	4 518	27		
0	-	8	109	- 90	-	72 111	- 3	70 723	+ 1 392	686	2 550	2 528	28		
- 19	- 52	- 58	964	- 56	-	202 825	22 329	190 919	10 424	2 724	16 333	5 800	29		
-	- 0	- 33	63	- 1 516	-	114 861	- 5 620	106 230	+ 14 251	- 8 827	5 226	1 688	30		

56 637 000 DM Abwicklung der Vorjahre.

I. Bruttoausgaben nach Arten, Eigenausgaben und

Lfd. Nr.	Verwaltungs­zweig	Vermögensunwirksame Ausgaben						
		Zuweisungen an			Per- sönliche Ausgaben	Allgemeiner Verwaltungs- aufwand, son- stige sächliche Zweck- ausgaben 1)	Unter- haltung von un- bewegl. Ver- mögen 2)	Zinsen
		Bund	Länder	Ge- meinden und Gemeinde- verbände				
1000 DM								
1	Oberste Staatsorgane . . . . .	-	-	1 101	5 912	3 360	26	-
2	Innere Verwaltung. . . . .	-	-	-	50 384	8 191	507	-
3	Polizei. . . . .	-	33	-	226 468	45 101	1 500	-
4	Rechtspflege . . . . .	-	-	-	201 820	48 429	3 571	-
5	Schulen. . . . .	-	-	61 182	503 107	23 807	1 139	-
6	darunter Ministerium, Schulverwaltung . . . . .	-	-	-	5 120	747	1	-
7	Volks-, Hilfs- und Sonderschulen . . . . .	-	-	25 714	412 973	1 789	-	-
8	Realschulen. . . . .	-	-	2 768	39 549	1 542	-	-
9	Höhere Schulen . . . . .	-	-	10 712	36 459	11 146	1 083	-
10	Berufsschulen. . . . .	-	-	17 696	740	1 881	-	-
11	Berufsaufschulen. . . . .	-	-	3 112	8 120	3 870	55	-
12	Wissenschaft, Kunst und Volksbildung . . . . .	-	9	5 921	66 636	56 749	4 371	-
13	darunter Hochschulen. . . . .	-	-	387	43 917	18 425	2 639	-
14	Hochschulkliniken. . . . .	-	-	-	20 040	16 323	1 381	-
15	Sonstige wissenschaftliche Institute . . . . .	-	-	-	537	12 325	9	-
16	Theater und Musik. . . . .	-	-	3 373	-	1 228	-	-
17	Kirchliche Angelegenheiten . . . . .	-	-	-	72	26 828	189	-
18	Sozialwesen. . . . .	257 825	874	77 654	28 536	66 765	2 236	-
19	darunter Fürsorgeverwaltung . . . . .	-	-	-	-	-	-	-
20	Allgemeine Fürsorge. . . . .	-	250	8 163	-	5 765	-	-
21	Einrichtungen der allgemeinen Fürsorge . . . . .	-	-	760	58	1 323	-	-
22	Jugendhilfe und ihre Einrichtungen . . . . .	-	-	20 426	-	3 202	-	-
23	Gesundheitsdienst. . . . .	-	-	6 851	66	1 961	-	-
24	Krankenhäuser und Heilstätten. . . . .	-	-	60	-	6 721	-	-
25	Anstalten für Nerven- u. Geistes­kranke . . . . .	-	-	-	-	-	-	-
26	Leibesübungen und Jugendpflege . . . . .	-	-	9 474	-	6 204	-	-
27	Kriegsfolgenhilfe. . . . .	-	-	6 667	-	12 881	-	-
28	Einrichtungen der Kriegsfolgenhilfe. . . . .	-	524	19	9 738	19 263	2 193	-
29	Lastenausgleichsverwaltung . . . . .	-	-	22 518	2 385	465	6	-
30	Zuschüsse des Landes zum Lasten- ausgleichsfonds . . . . .	257 768	-	-	-	-	-	-
31	Sonstige Dienststellen der sozialen Kriegsfolgelasten. . . . .	-	-	-	1 247	573	3	-
32	Sonstige soziale Kriegsfolgelasten . . . . .	57	-	1 627	-	33	-	-
33	Wiedergutmachung . . . . .	-	-	395	451	40 045	2	-
34	Kriegsfolgelasten (ohne soziale) . . . . .	6	-	212 798	1 601	289	5	-
35	darunter Kriegsfolgebehörden (ohne soziale) . . . . .	-	-	8 201	1 601	222	5	-
36	Kriegsschädenbeseitigung und Wieder- aufbau (soweit nicht auf Verwaltungs- zweige aufgliedert). . . . .	-	-	202 249	-	-	-	-
37	Bau- u. Wohnungswesen (ohne Verkehrs- wesen) . . . . .	-	-	68 709	13 641	21 824	83	-
38	darunter Vermessungswesen und Landesplanung . . . . .	-	-	37 370	13 520	4 181	83	-
39	Wohnungsbau und Wohnsiedlung . . . . .	-	-	24 176	-	17 335	-	-

1) Außerdem Fürsorgeleistungen, Zuweisungen an Zweckverbände und sonstige Körperschaften usw. in der o. R. und ao. R. -  
 2) Instandsetzungen. - 3) Zusätzlich Erstattungen. - 4) Bzw. Mehreinnahmen (+) in der o. R. - 5) Einschl. Abwicklung der Vor-

Finanzen

Zuschußbedarf des Landes nach Verwaltungszweigen

Bruttoausgaben											Lfd. Nr.
zu- sammen	Tilgung	Ge- währung von 3) Darlehen	Zu- führungen an Rück- lagen und Kapital- vermögen 4)	Erwerb von Grund- vermögen	Neu- und Wieder- aufbau, Erwei- terungs- und Um- bauten 5)	Neu- anschaf- fung von bewegl. Vermögen	zusammen	insgesamt	Eigen- ausgaben (Reiner Finanz- bedarf) 6)	Zuschuß- bedarf 7)	
1000 DM											
10 399	-	-	57	-	352	223	632	11 031	11 031	10 896	1
59 082	-	-	-	-	1 982	748	2 730	61 812	61 691	59 152	2
273 102	-	-	141	-	7 800	10 299	18 240	291 342	225 885	220 725	3
253 820	-	-	843	-	10 545	1 379	12 767	266 587	266 587	174 926	4
589 235	-	949	943	-	8 476	2 205	12 573	601 808	467 332	457 788	5
5 868	-	-	-	-	-	19	19	5 887	5 814	5 790	6
440 476	-	-	-	-	-	-	-	440 476	338 987	337 831	7
43 859	-	387	-	-	-	-	387	44 246	12 572	11 993	8
59 400	-	300	943	-	8 476	1 124	10 843	70 243	69 258	63 206	9
20 317	-	-	-	-	-	-	-	20 317	20 317	20 313	10
15 157	-	212	-	-	-	1 027	1 239	16 396	15 141	14 942	11
133 686	-	40	1 951	-	30 367	11 111	43 469	177 155	168 540	134 598	12
65 368	-	-	1 707	-	19 954	7 655	29 316	94 684	90 431	78 622	13
37 744	-	-	166	-	9 331	3 254	12 751	50 495	46 229	25 930	14
12 871	-	-	-	-	9	55	64	12 935	12 935	12 885	15
4 601	-	-	-	-	-	-	-	4 601	4 601	4 572	16
27 089	-	400	-	-	843	0	1 243	28 332	28 332	28 042	17
433 888	-	15 320	132	-	6	567	16 025	449 913	392 657	360 715	18
-	-	-	-	-	-	-	-	-	-	-	19
14 178	-	-	-	-	-	-	-	14 178	14 030	9 330	20
2 141	-	95	-	-	-	-	95	2 236	2 231	990	21
23 628	-	-	-	-	-	-	-	23 628	20 549	19 255	22
8 878	-	-	-	-	-	359	359	9 237	9 237	9 078	23
6 781	-	11 617	-	-	-	-	11 617	18 398	18 398	17 475	24
-	-	608	-	-	-	-	608	608	608	569	25
15 678	-	-	-	-	-	-	-	15 678	15 545	15 484	26
19 548	-	3 000	132	-	-	-	3 132	22 680	22 116	13 684	27
31 837	-	-	-	-	-	6	6	31 843	4 047	+ 7 062	28
25 374	-	-	-	-	0	-	0	25 374	817	816	29
257 768	-	-	-	-	-	-	-	257 768	257 768	256 930	30
1 823	-	-	-	-	-	5	5	1 828	1 828	1 826	31
1 717	-	-	-	-	-	-	-	1 717	1 234	1 234	32
40 893	-	3 596	-	-	2	8	3 606	44 499	44 054	42 938	33
214 699	-	-	-	-	0	-	0	214 699	205 889	205 472	34
10 029	-	-	-	-	0	-	0	10 029	5 000	4 886	35
202 249	-	-	-	-	-	-	-	202 249	202 249	202 249	36
104 257	-	973 940	2 031	-	216	587	976 774	1 081 031	624 775	455 558	37
55 154	-	-	31	-	216	587	834	55 988	52 753	44 782	38
41 511	-	972 800	2 000	-	-	-	974 800	1 016 311	563 889	403 943	39

2) Einschl. Instandsetzungen. - 3) Einschl. Inanspruchnahme von Bürgschaften. - 4) Einschl. Beteiligungen. - 5) Einschl. gro-  
 jahre.

Tabellenteil B

Noch: Bruttoausgaben nach Arten, Eigenausgaben und

Lfd. Nr.	Verwaltungszeit	Vermögensunwirksame Ausgaben						
		Zuweisungen an			Per- sönliche Ausgaben	Allgemeiner sächlicher Verwaltungs- aufwand, son- stige sächli- che Zweck- ausgaben 1)	Unter- haltung von un- bewegl. Ver- mögen 2)	Zinsen
		Bund	Länder	Ge- meinden und Gemeinde- verbände				
1000 DM								
40	Verkehrswesen. . . . .	18	-	107 570	2 063	3 278	76	-
41	darunter Bundesautobahnen einschl. Brücken. . . .	-	-	-	-	-	-	-
42	Bundesstraßen einschl. Brücken. . . . .	-	-	5 732	-	849	-	-
43	Landstraßen I. Ordnung einschl. Brücken. . . .	-	-	77 950	-	-	-	-
44	Landstraßen II. Ordnung einschl. Brücken. . . .	-	-	11 479	-	-	-	-
45	Sonstige Straßen, Wege und Brücken. . . . .	-	-	12 409	-	-	-	-
46	Wasserstraßen, Schifffahrt, Häfen. . . . .	18	-	-	-	582	68	-
47	Wirtschaft (ohne "Wirtschaftliche Unternehmen") . .	6 375	-	40 394	36 998	161 558	1 235	-
48	darunter Ernährung, Preisausgleich für Lebens- mittel und dgl. . . . .	428	-	97	-	8 892	-	-
49	Landwirtschaftliche Siedlungen. . . . .	-	-	590	610	9 171	-	-
50	Sonstige Förderung der Land- und Forstwirtschaft. . . . .	5 947	-	9 190	5 970	94 007	168	-
51	Wasser- und Kulturbau. . . . .	-	-	24 035	3 398	20 732	838	-
52	Flurbereinigung, Umlegung. . . . .	-	-	-	11 519	16 426	23	-
53	Förderung von Handel, Industrie und Gewerbe. . . . .	-	-	500	12 231	11 499	163	-
54	Kommunale Anstalten und Einrichtungen. . .	-	-	5 984	-	-	-	-
55	Wirtschaftliche Unternehmen (den Hoheitsverwaltungen zugerechnet). . .	-	-	-	-	-	-	-
56	Finanz-, Steuer- und Schuldenverwaltung. . .	2 155	-	617	165 695	28 005	1 441	-
57	Nicht aufteilbarer Schuldendienst (ohne Verwaltung). . . . .	-	-	-	-	105 536	-	-
58	Einnahmen und Ausgaben verschiedener Art. .	-	-	-	-	16	-	-
59	Allgemeines Kapitalvermögen (den Hoheitsverwaltungen zugerechnet). . .	-	-	-	-	-	-	-
60	Allgemeines Grundvermögen (den Hoheitsverwaltungen zugerechnet). . .	-	-	-	-	-	-	-
61	Sondervermögen (den Hoheitsverwaltungen zugerechnet). . .	-	-	-	-	-	-	-
62	Insgesamt. . . . .	266 379	916	576 341	1 303 384	639 779	16 381	-
63	darunter Den Hoheitsverwaltungen zugerechnete Ausgaben für das Erwerbsvermögen. . . . .	-	-	-	-	-	-	-
<u>Nachrichtlich:</u>								
64	VON DEN ALLGEMEINEN DECKUNGSMITTELN ABZUGSETZENDE AUSGABEN FÜR DEN GESAMT- HAUSHALT. . . . .	1 573 507	135 600	348 509	4 442	13 394	6 349	-
65	darunter Wirtschaftliche Unternehmen. . . . .	-	-	-	4 442	11 411	5 631	-
66	Allgemeines Kapitalvermögen. . . . .	366	-	-	-	5	-	-
67	Allgemeines Grundvermögen. . . . .	-	-	-	-	1 977	513	-
68	Sondervermögen. . . . .	-	-	-	-	1	205	-
69	Allgemeine Umlageausgaben. . . . .	1 573 141	135 600	348 509	-	-	-	-
70	ZUFÜHRUNGEN AN RÜCKLAGEN FÜR DEN GESAMT- HAUSHALT 8). . . . .	-	-	-	-	-	-	-
71	Hoheitsverwaltungen insgesamt. . . . .	266 379	916	576 341	1 303 384	639 779	16 381	-
72	GESAMTAUSGABEN. . . . .	1 839 886	136 516	924 850	1 307 826	653 173	22 730	-

Anmerkungen S. 18

Zuschußbedarf des Landes nach Verwaltungszweigen

Tabellenteil B

Bruttoausgaben												Lfd. Nr.
Vermögenswirksame Ausgaben							insgesamt	Eigen- ausgaben (Reiner Finanz- bedarf) 6)	Zuschuß- bedarf 7)			
zu- sammen	Tilgung	Ge- währung von Darlehen 3)	Zu- führungen an Rück- lagen und Kapital- vermögen 4)	Erwerb von Grund- vermögen	Neu- und Wieder- aufbau, Erwei- terungs- und Um- bauten 5)	Neu- anschaf- fung von bewegl. Vermögen				zusammen		
1000 DM												
113 005	-	43 804	-	-	333	-	44 137	157 142	155 314	151 226	40	
-	-	-	-	-	-	-	-	-	-	-	41	
6 581	-	1 699	-	-	-	-	1 699	8 280	6 743	6 147	42	
77 950	-	-	-	-	-	-	-	77 950	77 950	77 950	43	
11 479	-	-	-	-	-	-	-	11 479	11 479	11 479	44	
12 409	-	-	-	-	-	-	-	12 409	12 409	12 409	45	
668	-	-	-	-	-	-	-	668	668	428	46	
246 560	-	101 356	50	-	3 632	691	105 729	352 289	308 984	206 818	47	
9 417	-	92	-	-	-	-	92	9 509	3 131	1 652	48	
10 371	-	67 064	-	-	-	-	67 064	77 435	61 982	58 000	49	
115 282	-	2 310	12	-	504	75	2 901	118 183	107 604	64 162	50	
49 001	-	5 483	10	-	1 065	59	6 617	55 618	53 373	47 555	51	
27 968	-	5 700	-	-	1 697	147	7 544	35 512	29 559	29 348	52	
24 393	-	20 707	28	-	366	404	21 505	45 898	45 283	1 505	53	
5 984	-	-	-	-	-	-	-	5 984	3 902	1 096	54	
-	-	1 015	19 113	-	4 242	174	24 544	24 544	24 544	22 671	55	
197 913	-	-	1 413	-	7 502	2 030	10 745	208 658	46 025	21 955	56	
105 536	86 723	-	-	-	-	-	86 723	192 259	185 195	177 584	57	
16	-	-	-	-	-	-	-	16	- 512	+ 3 793	58	
-	-	-	-	-	-	-	-	-	-	+ 22	59	
-	-	-	101	-	499	-	600	600	600	+ 23	60	
-	-	-	-	-	39	-	39	39	39	+ 1 858	61	
2 803 180	86 723	1 140 420	26 775	-	76 636	30 022	1 360 576	4 163 756	3 216 962	2 725 368	62	
-	-	1 015	19 214	-	4 780	174	25 183	25 183	25 183	20 768	63	
2 081 801	-	-	-	-	-	-	-	2 081 801	-	-	64	
21 484	-	-	-	-	-	-	-	21 484	-	-	65	
371	-	-	-	-	-	-	-	371	-	-	66	
2 490	-	-	-	-	-	-	-	2 490	-	-	67	
206	-	-	-	-	-	-	-	206	-	-	68	
2 057 250	-	-	-	-	-	-	-	2 057 250	-	-	69	
-	-	-	8 768	-	-	-	8 768	8 768	-	-	70	
2 803 180	86 723	1 140 420	26 775	-	76 636	30 022	1 360 576	4 163 756	-	-	71	
4 884 981	86 723	1 140 420	35 543	-	76 636	30 022	1 369 344	6 254 325	-	-	72	

Tabellenteil B

II. Spezielle Deckungsmittel des Landes

Lfd. Nr.	Verwaltungsweig	Spezielle Deckungsmittel <sup>1)</sup>								
		Zu- weisungen bzw. Darlehen vom Bund	Zuweisungen von		Gebühren, Entgelte, Strafen	Rück- flüsse von Darlehen	Entnahmen aus Rück- lagen und Kapital- vermögen <sup>2)</sup>	Schuld- auf- nahmen aus Kredit- mark- mitteln	Übrige Ein- nahmen	ins- gesamt
			anderen Ländern	Ge- meinden und Ge- meinde- verbänden						
1000 DM										
1	Oberste Staatsorgane . . . . .	-	-	-	-	17	-	-	118	135
2	Innere Verwaltung. . . . .	104	-	17	1 912	21	-	-	606	2 660
3	Polizei. . . . .	50	221	65 186	2 461	-	-	-	2 699	70 617
4	Rechtspflege . . . . .	-	-	-	77 526	5	-	-	14 130	91 661
5	Schulen. . . . . darunter	-	73	134 403	6 764	11	1 700	-	1 069	144 020
6	Ministerium, Schulverwaltung	-	73	-	0	1	-	-	23	97
7	Volks-, Hilfs- und Sonder- schulen. . . . .	-	-	101 489	-	-	1 143	-	13	102 645
8	Realschulen. . . . .	-	-	31 674	-	-	557	-	22	32 253
9	Höhere Schulen . . . . .	-	-	985	5 661	10	-	-	381	7 037
10	Berufsschulen. . . . .	-	-	-	-	-	-	-	4	4
11	Berufsfachschulen. . . . .	-	-	255	870	-	-	-	329	1 454
12	Wissenschaft, Kunst und Volks- bildung. . . . . darunter	177	-	8 438	26 925	57	-	-	6 960	42 557
13	Hochschulen. . . . .	177	-	4 076	7 144	28	-	-	4 637	16 062
14	Hochschulkliniken. . . . .	-	-	4 266	18 650	1	-	-	1 648	24 565
15	Sonstige wissenschaftliche Institute. . . . .	-	-	-	24	1	-	-	25	50
16	Theater und Musik. . . . .	-	-	-	-	-	-	-	29	29
17	Kirchliche Angelegenheiten . .	-	-	-	-	0	-	-	290	290
18	Sozialwesen. . . . . darunter	55 212	812	1 232	10 901	9 536	-	-	11 505	89 198
19	Fürsorgeverwaltung . . . . .	-	-	-	-	-	-	-	-	-
20	Allgemeine Fürsorge. . . . .	-	-	148	-	144	-	-	4 556	4 848
21	Einrichtungen der allge- meinen Fürsorge. . . . .	-	-	5	-	271	-	-	970	1 246
22	Jugendhilfe u. ihre Einrich- tungen . . . . .	3 047	-	32	-	320	-	-	974	4 373
23	Gesundheitsdienst. . . . .	-	-	-	154	-	-	-	5	159
24	Krankenhäuser u. Heilstätten	-	-	-	-	801	-	-	122	923
25	Anstalten für Nerven- und Geisteskranken. . . . .	-	-	-	-	28	-	-	11	39
26	Leibesübungen u. Jugendpflege	133	-	-	-	61	-	-	-	194
27	Kriegsfolgenhilfe. . . . .	8	-	556	-	7 719	-	-	713	8 996
28	Einrichtungen der Kriegs- folgenhilfe. . . . .	27 467	329	-	9 903	-	-	-	1 206	38 905

1) Zusätzlich Erstattungen. - 2) Einnahmen aus Veräußerung von Grund- und sonstigem Sachvermögen. - 3) Darunter der Abwicklung der Vorjahre.



Tabellenteil B

Noch: Spezielle Deckungsmittel des Landes nach Arten und Verwaltungszweigen

Lfd. Nr.	Verwaltungszweig	Spezielle Deckungsmittel <sup>1)</sup>								
		Zuweisungen bzw. Darlehen vom Bund	Zuweisungen von		Gebühren, Entgelte, Strafen	Rückflüsse von Darlehen	Entnahmen aus Rücklagen und Kapital- <sup>2)</sup> vermögen	Schuldaufnahmen aus Kreditmarktmitteln	Übrige Einnahmen	insgesamt
			anderen Ländern	Gemeinden und Gemeindeverbänden						
		1000 DM								
	nach: Wirtschaft (ohne "Wirtschaftl. Unternehmen")									
53	Förderung von Handel, Industrie und Gewerbe. . . . .	615	-	-	4 883	24 555	1 696	-	12 644	44 393
54	Kommunale Anstalten und Einrichtungen . . . . .	-	-	2 082	-	-	-	-	2 804	4 886
55	Wirtschaftliche Unternehmen (den Hoheitsverw. zugerechnet)	-	-	-	-	41	1 832	-	-	1 873
56	Finanz-, Steuer- und Schuldenverwaltung . . . . .	162 633	-	-	15 230	157	8	-	8 675	186 703
57	Nicht aufteilbarer Schuldendienst (ohne Verwaltung) . . . .	-	7 064	-	54	-	-	-	7 557	14 675
58	Einnahmen und Ausgaben verschiedener Art . . . . .	528	-	-	-	3 274	-	-	7	3 809
59	Allgemeines Kapitalvermögen (den Hoheitsverw. zugerechnet)	-	-	-	-	22	-	-	-	22
60	Allgemeines Grundvermögen (den Hoheitsverw. zugerechnet)	-	-	-	-	-	623	-	-	623
61	Sondervermögen (den Hoheitsverw. zugerechnet)	-	-	-	-	-	1 897	-	-	1 897
62	Insgesamt . . . . .	717 038	8 231	221 525	195 484	135 914	7 756	13 599	138 841	1438 388
	darunter									
63	Den Hoheitsverwaltungen zugerechnete Einnahmen für das Erwerbsvermögen. . . . .	-	-	-	-	63	4 352	-	-	4 415
	<u>Nachrichtlich:</u>									
64	EINKOMMEN DES GESAMTHAUSHALTS AUS DEN ALLGEMEINEN DECKUNGSMITTELN . . . . .	-	18	-	4833 468	-	-	-	71 836	4905 322
	davon									
65	Wirtschaftliche Unternehmen. . . . .	-	-	-	-	-	-	-	27 509	27 509
66	Allgemeines Kapitalvermögen. . . . .	-	-	-	-	-	-	-	8 135	8 135
67	Allgemeines Grundvermögen. . . . .	-	-	-	-	-	-	-	5 149	5 149
68	Sondervermögen . . . . .	-	-	-	-	-	-	-	1 030	1 030
69	Allgemeine Umlageeinnahmen, Steuern und steuerähnliche Einnahmen . . . . .	-	18	-	4833 468	-	-	-	30 013	4863 499
70	ENTNAHMEN AUS RÜCKLAGEN FÜR DEN GESAMTHAUSHALT 5). . . . .	-	-	-	-	-	16 780	-	56 537	73 317
71	Hoheitsverwaltungen insgesamt. . . . .	717 038	8 231	221 525	195 484	135 914	7 756	13 599	138 841	1438 388
72	GESAMTEINKOMMEN. . . . .	717 038	8 249	221 525	5028 952	135 914	24 536	13 599	267 214	6417 027

Anmerkungen S. 22

## III. Allgemeine Deckungsmittel nach Arten und Gesamtabschluß des Landes

Tabellentell B

Art der Einnahmen/Ausgaben	Einnahmen	Ausgaben	Art der Einnahmen/Ausgaben	Einnahmen	Ausgaben
1000 DM			1000 DM		
<u>Zuschußbedarf</u> <sup>1)</sup> . . . . .	-	2 725 368	Einnahmen aus Spiel- und Wettunternehmen . . . . .	19 925	-
Finanzausgleichszahlungen an andere Länder . . . . .	-	135 600	Lotterie . . . . .	815	-
Allgemeine Finanzzuweisungen . .	-	348 509	Toto . . . . .	19 110	-
Schiffszuweisungen . . . . .	-	301 117	Steuerabgeltungsbeträge von anderen Ländern für Spielbanken	18	-
Grundsteuerausfallentschädigungen . . . . .	-	33 400	Abwicklung der Monopolverwaltung für Branntwein . . .	10 088	-
Zuweisungen aus dem Ausgleichsstock . . . . .	-	13 992	Erträge aus Erwerbsvermögen . .	17 272	-
<u>Deckungsbedarf</u> . . . . .	-	3 209 477	Wirtschaftliche Unternehmen . .	6 025	-
Allgemeine Deckungsmittel . . .	3 307 630	-	Elektrizitätsversorgung . .	-	-
Steuern . . . . .	3 260 327	-	Verkehrsunternehmen . . . .	-	1 293
Einkommensteueraufkommen . .	3 155 896	-	Hafen- und Umschlagunternehmen . . . . .	-	-
Lohnsteuer . . . . .	1 450 932	-	Damen- und Forsten . . . .	4 857	-
Veranlagte Einkommensteuer . . . . .	1 598 859	-	Gewerbliche und industrielle Unternehmen .	-	400
Nicht veranlagte Steuer vom Ertrag . . . . .	106 105	-	Kur- und Badebetriebe, Mineralquellen . . . . .	60	-
An den Bund abgeführte Einkommensteuer . . . . .	-	1 199 241	Bank-, Spar- und Kreditinstitute . . . . .	2 788	-
Dem Land verbleibende Einkommensteuer . . . . .	1 956 655	-	Sonstige . . . . .	13	-
Körperschaftsteueraufkommen . .	983 947	-	Allgemeines Kapitalvermögen . .	7 764	-
An den Bund abgeführte Körperschaftsteuer . . . . .	-	373 900	Allgemeines Grundvermögen . .	2 659	-
Dem Land verbleibende Körperschaftsteuer . . . . .	610 047	-	Sondervermögen . . . . .	824	-
Vermögensteuer <sup>2)</sup> . . . . .	227 367	-	<u>Mehreinnahmen</u> (Unterschied zwischen Deckungsbedarf und allgemeinen Deckungsmitteln) . . . . .	98 153	-
Erbchaftsteuer . . . . .	28 320	-	Rücklagen für den Gesamthaushalt (Entnahmen nach Abzug der Zuführungen) . . . . .	8 012	-
Grundwerbsteuer . . . . .	18 507	-	Entnahmen . . . . .	16 780	-
Kapitalverkehrssteuer . . . . .	28 567	-	Zuführungen . . . . .	-	6 768
Kraftfahrzeugsteuer . . . . .	177 840	-	Abwicklung der Vorjahre . . . .	56 537	-
Versicherungssteuer . . . . .	34 762	-	<u>Mehreinnahmen insgesamt</u> . . . . .	162 702	-
Renn- und Lotteriesteuer . . . .	40 275	-			
Wechselsteuer . . . . .	25 089	-			
Feuerschutzsteuer . . . . .	5 086	-			
Ausgleichsumlage gewerblicher Betriebe (Saldo) .	-	1			
Biersteuer einschl. KK-Zuschläge . .	107 664	-			
Sonstige Steuern . . . . .	149	-			

1) Unter Berücksichtigung der in den Zuschüssen des Landes zum Lastenausgleichsfonds enthaltenen Abführung der Vermögensteuer in Höhe von DM 122 833 000. - 2) Einschl. der an den Lastenausgleichsfonds abgeführten Vermögensteuer in Höhe von DM 122 833 000.

I. Ausgaben nach Art ihrer Deckung und spezielle Deckungsmittel der Gemeinden  
1. Brutto

Lfd. Nr.	Gemeindegrößenklasse Gemeindeverbände	Allgemeine Verwaltung	Öffentliche Sicherheit und Ordnung	1000 DM		
				Schulen	Kultur	Fürsorge und Jugendhilfe
1	Kreisfreie Städte . . . . .	128 697	76 116	431 441	112 168	340 912
2	davon mit 500 000 und mehr Einwohnern . . . . .	49 790	29 007	160 773	56 340	135 424
3	" 200 000 bis unter 500 000 Einwohnern	28 207	19 205	98 107	22 341	82 970
4	" 100 000 " " 200 000 "	31 991	18 326	107 796	27 459	77 124
5	" 50 000 " " 100 000 "	15 616	8 193	52 532	4 669	37 386
6	" weniger als 50 000 "	3 094	1 386	12 232	1 358	8 008
7	Landkreise . . . . .	123 490	49 818	344 076	14 922	295 455
8	davon Anteilsfreie Gemeinden . . . . .	50 749	11 271	182 057	8 578	107 921
9	davon mit 50 000 und mehr Einwohnern . . . . .	2 118	515	8 449	544	4 282
10	" 20 000 bis unter 50 000 Einwohnern	21 020	5 066	80 557	5 228	49 491
11	" 10 000 " " 20 000 "	13 630	3 572	52 635	1 825	32 553
12	" 5 000 " " 10 000 "	8 325	1 570	27 510	674	15 059
13	" 3 000 " " 5 000 "	3 604	467	6 520	163	5 046
14	" 2 000 " " 3 000 "	1 137	70	3 198	63	963
15	" 1 000 " " 2 000 "	639	9	2 114	57	414
16	" weniger als 1 000 "	275	1	1 073	25	113
17	Anteilsangehörige Gemeinden und Ämter . . . .	41 513	7 058	110 844	3 926	79 117
18	davon mit 50 000 und mehr Einwohnern . . . . .	76	-	4 304	799	597
19	" 20 000 bis unter 50 000 Einwohnern	347	4	7 078	545	2 239
20	" 10 000 " " 20 000 "	689	108	9 418	405	2 597
21	" 5 000 " " 10 000 "	2 090	118	19 049	496	4 848
22	" 3 000 " " 5 000 "	1 610	132	21 471	494	4 544
23	" 2 000 " " 3 000 "	1 487	65	13 808	257	3 479
24	" 1 000 " " 2 000 "	1 799	138	16 466	360	3 860
25	" weniger als 1 000 "	1 452	73	13 690	360	2 352
26	Ämter . . . . .	31 965	6 420	5 559	211	54 602
27	Landkreisverwaltungen . . . . .	31 228	31 489	51 174	2 418	108 418
28	Landschaftsverbände . . . . .	7 220	-	2 303	4 176	162 147
29	Insgesamt	259 407	125 934	777 820	131 266	798 514

Finansen  
(nach Größenklassen) und der Gemeindeverbände nach Verwaltungszweigen  
ausgaben

Bruttoausgaben								Lfd. Nr.
Gesundheits- und Jugendpflege	Bau- und Wohnungs- wesen	Öffentliche Einrich- tungen, Wirtschafts- förderung	Finanz- und Steuer- verwaltung	Nicht auf- teilbarer Schulden- dienst	Kämmerei- verwal- tungen zusammen	Erwerbs- vermögen (soweit den Kämmerei- verwaltungen zuzurechnen)	insgesamt	
1000 DM								
185 552	461 384	417 029	51 286	3 197	2 207 782	221 227	2 429 010	1
89 271	203 067	174 686	18 932	1 153	918 442	99 081	1 017 523	2
32 175	107 932	94 413	12 391	827	498 568	36 572	535 140	3
43 351	95 428	95 540	12 714	989	510 717	67 565	578 282	4
17 811	42 891	42 542	5 925	148	227 712	14 649	242 361	5
2 945	12 065	9 847	1 325	81	52 341	3 362	55 703	6
103 951	336 800	192 967	51 157	1 101	1 513 738	88 372	1 602 110	7
46 748	156 355	119 685	26 725	489	710 577	47 979	758 556	8
4 461	9 445	4 140	934	6	34 896	1 866	36 762	9
20 832	68 094	62 008	10 590	132	323 019	20 769	343 788	10
13 737	45 207	33 334	8 630	212	205 337	12 194	217 530	11
5 801	22 769	14 741	4 547	71	101 068	8 331	109 398	12
1 517	6 597	3 043	1 583	38	28 578	3 094	31 672	13
218	2 237	1 489	321	27	9 725	348	10 072	14
102	1 340	642	76	2	5 395	1 008	6 403	15
79	664	287	43	1	2 561	371	2 931	16
17 096	106 661	54 956	18 097	320	439 588	30 341	469 929	17
6 788	2 201	1 942	-	-	16 706	2 111	18 818	18
579	4 878	3 355	43	19	19 086	1 300	20 386	19
731	11 069	5 824	222	1	31 061	3 198	34 259	20
1 915	19 908	14 954	28	28	63 433	4 997	68 430	21
1 230	15 478	8 416	40	61	53 476	5 757	59 234	22
1 141	13 580	5 269	54	41	39 183	3 975	43 157	23
710	15 568	5 001	66	73	44 040	4 386	48 426	24
326	13 120	3 525	135	26	35 059	2 208	37 266	25
3 677	10 859	6 671	17 510	70	137 541	2 410	139 953	26
40 107	73 785	18 326	6 335	293	363 573	10 052	373 625	27
76 433	150 026	8 050	1 041	129	411 526	15 018	426 544	28
365 936	948 210	618 046	103 484	4 428	4 133 046	324 617	4 457 664	29

Tabellenteil C

Noch: Ausgaben nach Art ihrer Deckung und spezielle Deckungsmittel der Gemeinden

Lfd. Nr.	Gemeindegrößenklasse ----- Gemeindeverbände	DM je Einwohner				
		Allgemeine Verwaltung	Öffentliche Sicherheit und Ordnung	Schulen	Kultur	Fürsorge und Jugendhilfe
1	Kreisfreie Städte. . . . .	17,91	10,60	60,06	15,61	47,45
	davon					
2	mit 500 000 und mehr Einwohnern. . . . .	15,55	11,39	63,12	22,12	53,17
3	" 200 000 bis unter 500 000 Einwohnern	13,87	10,81	55,20	12,57	46,69
4	" 100 000 " " 200 000 "	18,13	10,39	61,10	15,57	43,72
5	" 50 000 " " 100 000 "	16,94	8,89	57,00	5,07	40,57
6	" weniger als 50 000 "	17,81	7,98	70,40	7,82	46,09
7	Landkreise . . . . .	17,09	6,89	47,61	2,06	40,88
	davon					
8	Amtsfreie Gemeinden. . . . .	13,18	2,93	47,30	2,23	28,04
	davon					
9	mit 50 000 und mehr Einwohnern . . . .	15,67	3,81	62,49	4,02	31,67
10	" 20 000 bis unter 50 000 Einwohnern	13,69	3,30	52,47	3,41	32,24
11	" 10 000 " " 20 000 "	12,29	3,22	47,45	1,65	29,35
12	" 5 000 " " 10 000 "	12,94	2,44	42,77	1,05	23,41
13	" 3 000 " " 5 000 "	15,13	1,96	27,36	0,68	21,18
14	" 2 000 " " 3 000 "	17,20	1,06	48,35	0,95	14,57
15	" 1 000 " " 2 000 "	8,62	0,12	28,51	0,77	5,58
16	" weniger als 1 000 "	5,76	0,02	22,46	0,52	2,36
17	Amtsangehörige Gemeinden und Ämter . . .	12,29	2,09	32,82	1,16	25,42
	davon					
18	mit 50 000 und mehr Einwohnern . . . .	1,26	-	71,27	13,23	9,89
19	" 20 000 bis unter 50 000 Einwohnern	2,32	0,03	47,41	3,63	15,00
20	" 10 000 " " 20 000 "	2,46	0,39	33,67	1,45	9,29
21	" 5 000 " " 10 000 "	3,42	0,19	31,07	0,81	7,91
22	" 3 000 " " 5 000 "	2,49	0,20	33,26	0,77	7,04
23	" 2 000 " " 3 000 "	2,99	0,13	27,72	0,52	6,99
24	" 1 000 " " 2 000 "	2,77	0,21	23,34	0,55	5,94
25	" weniger als 1 000 "	3,01	0,15	28,41	0,75	4,88
26	Ämter. . . . .	9,46	1,90	1,65	0,06	16,17
27	Landkreisverwaltungen. . . . .	4,32	4,36	7,08	0,33	15,00
28	Landschaftsverbände. . . . .	0,50	-	0,16	0,29	11,25
29	Insgesamt	18,00	8,74	53,97	9,11	55,41

(nach Größenklassen) und der Gemeindeverbände nach Verwaltungszweigen, I. Bruttoausgaben

Tabellenteil C

Bruttoausgaben								Lfd. Nr.
Gesundheits- und Jugendpflege	Bau- und Wohnungs- wesen	Öffentliche Einrich- tungen, Wirtschafts- förderung	Finanz- und Steuer- verwaltung	Nicht auf- teilbarer Schulden- dienst	Kämmerei- verwal- tungen zusammen	Erwerbs- vermögen (soweit den Kämmerei- verwaltungen zuzurechnen)	insgesamt	
DM je Einwohner								
25,83	64,22	58,05	7,14	0,45	307,32	30,79	338,12	1
35,05	79,72	68,58	7,43	0,45	360,56	38,90	399,46	2
18,10	60,73	53,12	6,97	0,47	280,53	20,58	301,11	3
24,57	54,09	54,16	7,21	0,56	289,50	38,30	327,80	4
19,33	46,54	46,16	6,43	0,16	247,09	15,90	262,98	5
16,95	69,43	56,67	7,63	0,47	301,22	19,33	320,57	6
14,38	46,60	26,70	7,08	0,15	209,46	12,23	221,68	7
12,14	40,62	31,09	6,94	0,13	184,60	12,46	197,07	8
33,00	69,86	30,62	6,91	0,04	258,11	13,80	271,91	9
13,57	44,35	40,39	6,90	0,09	210,41	13,53	223,94	10
12,38	40,75	30,05	7,78	0,19	185,11	10,99	196,10	11
9,02	35,40	22,92	7,07	0,11	157,13	12,95	170,08	12
6,37	27,69	12,77	6,64	0,16	119,94	12,99	132,92	13
3,30	33,85	22,53	4,86	0,41	147,14	5,27	152,39	14
1,38	18,07	8,66	1,02	0,03	72,75	13,59	86,35	15
1,65	13,90	6,01	0,90	0,02	53,60	7,76	61,34	16
5,06	31,58	16,27	5,36	0,09	130,14	8,98	139,12	17
112,41	36,45	32,16	-	-	276,64	34,96	311,62	18
3,88	32,67	22,47	0,29	0,13	127,84	8,71	136,55	19
2,61	39,58	20,82	0,79	0,00	111,06	11,43	122,49	20
3,12	32,47	24,39	0,05	0,05	103,45	8,15	111,60	21
1,81	23,98	13,04	0,06	0,09	82,83	8,92	91,75	22
2,29	27,27	10,58	0,11	0,08	78,67	7,98	86,65	23
1,09	23,96	7,70	0,10	0,11	67,78	6,75	74,53	24
0,68	27,23	7,32	0,28	0,05	72,76	4,58	77,34	25
1,09	3,21	1,97	5,18	0,02	40,72	0,71	41,43	26
5,55	10,21	2,34	0,88	0,04	50,31	1,39	51,70	27
3,30	10,41	0,56	0,07	0,01	28,36	1,04	29,60	28
23,39	65,80	42,89	7,18	0,31	286,80	22,53	309,33	29

Tabellenteil C

Lfd. Nr.	Gemeindegrößenklasse  Gemeindeverbände	Allgemeine Verwaltung	Öffentliche Sicherheit und Ordnung	Schulen	Kultur	Fürsorge und Jugendhilfe
1	Kreisfreie Städte. . . . . davon	127 199	75 864	430 449	109 296	326 348
2	mit 500 000 und mehr Einwohnern. . . . .	48 825	28 763	160 128	55 558	128 785
3	" 200 000 bis unter 500 000 Einwohnern	27 897	19 205	98 038	21 803	79 795
4	" 100 000 " " 200 000 "	31 816	18 322	107 682	25 915	74 631
5	" 50 000 " " 100 000 "	15 578	8 193	52 380	4 663	35 787
6	" weniger als 50 000 "	3 083	1 381	12 220	1 358	7 349
7	Landkreise . . . . . davon	123 373	49 804	343 838	14 909	293 969
8	Amtsfreie Gemeinden. . . . . davon	50 679	11 263	181 911	8 571	107 310
9	mit 50 000 und mehr Einwohnern . . . . .	2 113	515	8 427	544	4 273
10	" 20 000 bis unter 50 000 Einwohnern	21 009	5 065	80 478	5 221	49 086
11	" 10 000 " " 20 000 "	13 595	3 566	52 605	1 823	32 375
12	" 5 000 " " 10 000 "	8 307	1 570	27 497	674	15 037
13	" 3 000 " " 5 000 "	3 603	467	6 519	163	5 046
14	" 2 000 " " 3 000 "	1 137	70	3 198	63	963
15	" 1 000 " " 2 000 "	639	9	2 114	57	414
16	" weniger als 1 000 "	275	1	1 073	25	113
17	Amtsangehörige Gemeinden und Ämter . . . . davon	41 490	7 058	110 833	3 921	78 806
18	mit 50 000 und mehr Einwohnern . . . . .	76	-	4 298	794	597
19	" 20 000 bis unter 50 000 Einwohnern	347	4	7 078	545	2 184
20	" 10 000 " " 20 000 "	687	108	9 417	405	2 467
21	" 5 000 " " 10 000 "	2 075	118	19 047	496	4 848
22	" 3 000 " " 5 000 "	1 607	132	21 470	494	4 544
23	" 2 000 " " 3 000 "	1 487	65	13 808	257	3 479
24	" 1 000 " " 2 000 "	1 799	138	16 466	360	3 860
25	" weniger als 1 000 "	1 452	73	13 690	360	2 352
26	Ämter. . . . .	31 960	6 419	5 559	211	54 476
27	Landkreisverwaltungen. . . . .	31 204	31 484	31 095	2 418	107 853
28	Landschaftsverbände. . . . .	5 509	-	2 303	4 176	158 230
29	Insgesamt	256 081	125 668	776 590	128 382	778 547

(nach Größenklassen) und der Gemeindeverbände nach Verwaltungszweigen  
ausgaben

Tabellenteil C

Reinausgaben								Lfd. Nr.
Gesundheits- und Jugendpflege	Bau- und Wohnungs- wesen	Öffentliche Einrich- tungen, Wirtschafts- förderung	Finanz- und Steuerver- waltung	Nicht auf- teilbarer Schulden- dienst	Kämmerei- verwal- tungen zusammen	Erwerbs- vermögen (soweit den Kämmerei- verwaltungen zuzurechnen)	insgesamt	
1000 DM								
181 111	451 545	395 453	48 918	3 197	2 149 379	216 368	2 365 747	1
87 377	195 918	165 733	17 635	1 153	889 874	94 484	984 358	2
31 358	107 226	88 001	11 970	827	486 121	36 318	522 439	3
41 874	94 247	92 197	12 274	989	499 947	67 558	567 505	4
17 567	42 158	40 027	5 737	148	222 236	14 649	236 885	5
2 936	11 996	9 494	1 302	81	51 200	3 359	54 559	6
103 704	336 191	191 000	50 955	1 101	1 508 846	88 372	1 597 218	7
46 591	155 836	117 780	26 585	489	707 015	47 979	754 994	8
4 459	9 433	3 972	907	6	34 653	1 865	36 517	9
20 700	67 746	60 609	10 513	132	320 559	20 769	341 328	10
13 726	45 107	33 171	8 596	212	204 776	12 193	216 969	11
5 793	22 714	14 584	4 547	71	100 795	8 331	109 126	12
1 514	6 594	3 027	1 582	38	28 552	3 094	31 646	13
218	2 237	1 489	321	27	9 725	348	10 072	14
102	1 340	642	76	2	5 395	1 008	6 403	15
79	664	287	43	1	2 561	371	2 931	16
17 082	106 617	54 916	18 094	320	439 135	30 341	469 476	17
6 788	2 201	1 938	-	-	16 691	2 111	18 802	18
579	4 878	3 335	43	19	19 012	1 300	20 312	19
731	11 053	5 823	222	1	30 914	3 198	34 112	20
1 915	19 891	14 954	28	28	63 399	4 997	68 396	21
1 230	15 472	8 414	40	61	53 464	5 757	59 221	22
1 141	13 580	5 269	54	41	39 183	3 975	43 157	23
710	15 568	5 001	66	73	44 040	4 386	48 426	24
326	13 120	3 525	135	26	35 059	2 208	37 266	25
3 663	10 853	6 657	17 507	70	137 374	2 410	139 784	26
40 032	73 737	18 304	6 276	293	362 696	10 052	372 748	27
42 093	149 521	8 050	1 041	129	371 052	15 018	386 070	28
326 908	937 257	594 503	100 914	4 428	4 029 277	319 758	4 349 036	29

Tabellenteil C

Noch: Ausgaben nach Art ihrer Deckung und spezielle Deckungsmittel der Gemeinden

Lfd. Nr.	Gemeindegrößenklasse  Gemeindeverbände	Allgemeine Verwaltung	Öffentliche Sicherheit und Ordnung	DM je Einwohner		
				Schulen	Kultur	Fürsorge und Jugendhilfe
1	Kreisfreie Städte. . . . .	17,71	10,56	59,92	15,21	45,43
	davon					
2	mit 500 000 und mehr Einwohnern. . . . .	19,17	11,29	62,86	21,81	50,56
3	" 200 000 bis unter 500 000 Einwohnern	15,70	10,81	55,16	12,27	44,90
4	" 100 000 " " 200 000 "	18,03	10,39	61,04	14,69	42,30
5	" 50 000 " " 100 000 "	16,90	8,89	56,84	5,06	38,83
6	" weniger als 50 000 "	17,74	7,95	70,33	7,82	42,29
7	Landkreise. . . . .	17,07	6,89	47,58	2,06	40,68
	davon					
8	Landfreie Gemeinden. . . . .	13,17	2,93	47,26	2,23	27,88
	davon					
9	mit 50 000 und mehr Einwohnern. . . . .	15,63	3,81	62,33	4,02	31,62
10	" 20 000 bis unter 50 000 Einwohnern	13,68	3,30	52,42	3,40	31,97
11	" 10 000 " " 20 000 "	12,26	3,21	47,42	1,64	29,19
12	" 5 000 " " 10 000 "	12,91	2,44	42,75	1,05	23,38
13	" 3 000 " " 5 000 "	15,12	1,96	27,36	0,68	21,18
14	" 2 000 " " 3 000 "	17,20	1,06	48,39	0,35	14,57
15	" 1 000 " " 2 000 "	8,62	0,12	28,51	0,77	5,58
16	" weniger als 1 000 "	5,76	0,02	22,46	0,52	2,36
17	Ansatzgebürge Gemeinden und Ämter. . . . .	12,28	2,09	32,81	1,16	23,33
	davon					
18	mit 50 000 und mehr Einwohnern. . . . .	1,26	-	71,17	13,15	9,89
19	" 20 000 bis unter 50 000 Einwohnern	2,32	0,03	47,41	3,65	14,63
20	" 10 000 " " 20 000 "	2,46	0,39	33,67	1,45	8,82
21	" 5 000 " " 10 000 "	3,38	0,19	31,06	0,81	7,91
22	" 3 000 " " 5 000 "	2,49	0,20	33,26	0,77	7,04
23	" 2 000 " " 3 000 "	2,99	0,13	27,72	0,52	6,99
24	" 1 000 " " 2 000 "	2,77	0,21	25,34	0,55	5,94
25	" weniger als 1 000 "	3,01	0,15	28,41	0,75	4,88
26	Ämter. . . . .	9,46	1,90	1,65	0,06	16,13
27	Landkreisverwaltungen. . . . .	4,32	4,36	7,07	0,33	14,92
28	Landschaftsverbände. . . . .	0,38	-	0,16	0,29	10,98
29	Insgesamt	17,77	8,72	53,89	8,91	54,02

(nach Größenklassen) und der Gemeindeverbände nach Verwaltungszweigen, 2. Reinausgaben

Tabellenteil C

Reinausgaben								Lfd. Nr.
Gesundheits- und Jugendpflege	Bau- und Wohnungs- wesen	Öffentliche Einrich- tungen, Wirtschafts- förderung	Finanz- und Steuerver- waltung	Nicht auf- teilbarer Schulden- dienst	Kämmerei- verwal- tungen zusammen	Erwerbs- vermögen (soweit den Kämmerei- verwaltungen zuzurechnen)	insgesamt	
DM je Einwohner								
25,21	62,85	55,05	6,81	0,45	299,19	30,12	529,31	1
34,30	76,91	65,06	6,92	0,45	349,35	37,09	586,44	2
17,64	60,33	49,52	6,74	0,47	273,53	20,44	293,96	3
23,74	53,42	52,26	6,96	0,56	283,39	38,29	321,69	4
19,06	45,74	43,43	6,23	0,16	241,14	15,90	257,04	5
16,90	69,04	54,64	7,49	0,47	294,66	19,33	313,99	6
14,35	46,52	26,43	7,05	0,15	208,78	12,23	221,01	7
12,10	40,49	30,60	6,91	0,13	183,68	12,46	196,14	8
32,98	69,77	29,38	6,71	0,04	256,31	13,79	270,10	9
13,48	44,13	39,48	6,85	0,09	208,80	13,53	222,33	10
12,37	40,66	29,90	7,75	0,19	184,60	10,99	195,60	11
9,01	35,31	22,67	7,07	0,11	156,70	12,95	169,66	12
6,35	27,67	12,70	6,64	0,16	119,83	12,99	132,82	13
3,30	33,85	22,53	4,86	0,41	147,14	5,27	152,39	14
1,38	18,07	8,66	1,02	0,03	72,75	13,59	86,35	15
1,65	13,90	6,01	0,90	0,02	53,60	7,76	61,34	16
5,06	31,56	16,26	5,36	0,09	130,01	8,98	138,99	17
112,41	36,45	32,09	-	-	276,40	34,96	311,35	18
3,88	32,67	22,34	0,29	0,13	127,34	8,71	136,05	19
2,61	39,52	20,82	0,79	0,00	110,53	11,43	121,97	20
3,12	32,44	24,39	0,05	0,05	103,39	8,15	111,54	21
1,91	23,97	13,03	0,06	0,09	82,82	8,92	91,73	22
2,29	27,27	10,58	0,11	0,08	78,67	7,98	86,65	23
1,09	23,96	7,70	0,10	0,11	67,78	6,75	74,53	24
0,68	27,23	7,32	0,28	0,05	72,76	4,58	77,34	25
1,08	3,21	1,97	5,18	0,02	40,67	0,71	41,38	26
5,54	10,20	2,53	0,87	0,04	50,19	1,39	51,58	27
2,92	10,38	0,56	0,07	0,01	29,75	1,04	26,79	28
22,68	65,04	41,25	7,00	0,31	279,60	22,19	301,79	29

Tabellenteil C

Lfd. Nr.	Gemeindegrößenklasse ----- Gemeindeverbände	1000 DM				
		Allgemeine Verwaltung	Öffentliche Sicherheit und Ordnung	Schulen	Kultur	Fürsorge und Jugendhilfe
1	Kreisfreie Städte. . . . .	127 185	75 860	429 709	109 228	312 086
2	davon mit 500 000 und mehr Einwohnern	48 825	28 763	160 068	55 554	123 220
3	" 200 000 bis unter 500 000 Einwohnern	27 897	19 205	97 888	21 803	76 824
4	" 100 000 " " 200 000 "	31 802	18 319	107 247	25 889	71 078
5	" 50 000 " " 100 000 "	15 578	8 193	52 313	4 643	33 920
6	" weniger als 50 000 "	3 083	1 381	12 194	1 340	7 044
7	Landkreise . . . . .	121 375	49 793	335 026	14 382	232 847
8	davon Amtsfreie Gemeinden. . . . .	49 704	11 260	177 616	8 199	84 440
9	davon mit 50 000 und mehr Einwohnern . . . .	2 113	515	8 277	540	3 537
10	" 20 000 bis unter 50 000 Einwohnern	21 009	5 065	78 948	5 166	38 083
11	" 10 000 " " 20 000 "	13 216	3 566	51 372	1 527	25 529
12	" 5 000 " " 10 000 "	7 936	1 567	26 743	667	12 089
13	" 3 000 " " 5 000 "	3 397	467	6 316	158	4 036
14	" 2 000 " " 3 000 "	1 134	70	2 891	61	738
15	" 1 000 " " 2 000 "	631	9	2 046	56	332
16	" weniger als 1 000 "	268	1	1 024	24	97
17	Amtangehörige Gemeinden und Ämter. . .	40 779	7 050	107 554	3 811	54 229
18	davon mit 50 000 und mehr Einwohnern . . . .	76	-	4 289	792	524
19	" 20 000 bis unter 50 000 Einwohnern	347	4	6 809	537	1 788
20	" 10 000 " " 20 000 "	684	108	9 281	387	1 911
21	" 5 000 " " 10 000 "	2 074	118	18 459	488	3 927
22	" 3 000 " " 5 000 "	1 594	132	20 964	489	3 635
23	" 2 000 " " 3 000 "	1 462	65	13 489	250	2 753
24	" 1 000 " " 2 000 "	1 790	138	16 034	357	3 047
25	" weniger als 1 000 "	1 446	73	13 234	329	1 846
26	Ämter. . . . .	31 307	6 412	4 995	180	34 798
27	Landkreisverwaltungen. . . . .	30 892	31 483	49 856	2 372	94 178
28	Landschaftsverbände. . . . .	5 509	-	2 296	4 176	129 624
29	Insgesamt	254 069	125 653	767 031	127 786	674 557

den (nach Größenklassen) und der Gemeindeverbände nach Verwaltungsbezirken  
Ausgaben

Tabellenteil C

Bereinigte Ausgaben								Lfd. Nr.
Gesundheits- und Jugendpflege	Bau- und Wohnungs- wesen	Öffentliche Einrich- tungen, Wirtschafts- förderung	Finanz- und Steuerver- waltung	Nicht auf- teilbarer Schulden- dienst	Kämmerei- verwal- tungen zusammen	Erwerbs- vermögen (soweit den Kämmerei- verwaltungen zuzurechnen)	insgesamt	
1000 DM								
178 156	443 425	395 341	48 918	3 197	2 123 104	216 367	2 339 471	1
85 929	193 570	165 670	17 635	1 153	880 386	94 484	974 870	2
30 867	106 058	87 997	11 970	827	481 336	36 318	517 654	3
41 183	91 105	92 195	12 274	989	492 078	67 558	559 636	4
17 281	41 323	40 017	5 737	148	219 153	14 648	233 801	5
2 895	11 370	9 462	1 302	81	50 151	3 359	53 510	6
101 679	307 228	188 073	50 642	1 101	1 402 147	87 855	1 490 002	7
45 928	147 568	117 248	26 429	489	668 881	47 842	716 723	8
4 418	7 967	3 968	907	6	32 247	1 865	34 112	9
20 472	65 424	60 525	10 513	132	305 336	20 769	326 105	10
13 551	43 085	33 057	8 506	212	193 621	12 168	205 789	11
5 658	21 207	14 358	4 512	71	94 808	8 291	103 099	12
1 451	5 964	2 984	1 567	38	26 377	3 058	29 434	13
213	1 974	1 461	310	27	8 880	318	9 397	14
89	1 318	615	71	2	5 170	1 008	6 177	15
76	629	280	43	1	2 443	365	2 807	16
16 798	97 624	53 264	17 937	320	399 365	30 073	429 438	17
6 788	2 193	1 938	-	-	16 601	2 111	18 712	18
569	4 664	3 331	43	19	18 111	1 300	19 411	19
714	10 377	5 670	222	1	29 355	3 147	32 502	20
1 872	19 049	14 894	5	28	60 913	4 977	65 890	21
1 169	13 857	8 208	32	61	50 140	5 752	55 892	22
1 117	12 218	5 203	47	41	36 645	3 945	40 591	23
686	13 717	4 900	61	73	40 803	4 337	45 140	24
316	11 134	3 479	125	26	32 009	2 164	34 173	25
3 567	10 415	5 641	17 402	70	114 787	2 340	117 127	26
38 953	62 036	17 562	6 276	293	333 901	9 940	343 841	27
42 093	149 264	8 007	1 041	129	342 139	15 018	357 158	28
321 928	899 918	591 421	100 600	4 428	3 867 390	319 240	4 186 630	29

Tabellenteil C

Noch: Ausgaben nach Art ihrer Deckung und spezielle Deckungsmittel der Gemeinden

Lfd. Nr.	Gemeindegrößenklasse  Gemeindeverbände	Allgemeine Verwaltung	Öffentliche Sicherheit und Ordnung	Schulen	Kultur	Fürsorge und Jugendhilfe
1	Kreisfreie Städte. . . . . davon	17,70	10,56	59,82	15,20	43,44
2	mit 500 000 und mehr Einwohnern. . . . .	19,17	11,29	62,84	21,81	48,37
3	" 200 000 bis unter 500 000 Einwohnern	15,70	10,81	55,08	12,27	43,23
4	" 100 000 " " 200 000 "	18,03	10,38	60,79	14,68	40,29
5	" 50 000 " " 100 000 "	16,90	8,89	56,76	5,04	36,81
6	" weniger als 50 000 "	17,74	7,95	70,18	7,71	40,54
7	Landkreise . . . . . davon	16,79	6,89	46,36	1,99	32,22
8	Ämtefreie Gemeinden. . . . . davon	12,91	2,93	46,14	2,13	21,94
9	mit 50 000 und mehr Einwohnern . . . .	15,63	3,81	61,22	3,99	26,16
10	" 20 000 bis unter 50 000 Einwohnern	13,68	3,30	51,42	3,37	24,81
11	" 10 000 " " 20 000 "	11,91	3,21	46,31	1,38	23,01
12	" 5 000 " " 10 000 "	12,34	2,44	41,58	1,04	18,79
13	" 3 000 " " 5 000 "	14,26	1,96	26,51	0,66	16,94
14	" 2 000 " " 3 000 "	17,16	1,06	43,74	0,92	11,17
15	" 1 000 " " 2 000 "	8,51	0,12	27,59	0,76	4,48
16	" weniger als 1 000 "	5,61	0,02	21,43	0,30	2,03
17	Ämteangehörige Gemeinden und Ämter . . .	12,07	2,09	31,84	1,13	16,05
18	davon mit 50 000 und mehr Einwohnern . . . .	1,26	-	71,02	13,12	8,68
19	" 20 000 bis unter 50 000 Einwohnern	2,32	0,03	45,61	3,60	11,98
20	" 10 000 " " 20 000 "	2,45	0,39	33,18	1,38	6,83
21	" 5 000 " " 10 000 "	3,38	0,19	30,10	0,80	6,40
22	" 3 000 " " 5 000 "	2,47	0,20	32,47	0,76	5,63
23	" 2 000 " " 3 000 "	2,94	0,13	27,08	0,50	5,53
24	" 1 000 " " 2 000 "	2,75	0,21	24,68	0,55	4,69
25	" weniger als 1 000 "	3,00	0,15	27,47	0,68	3,83
26	Ämter. . . . .	9,27	1,90	1,48	0,05	10,30
27	Landkreisverwaltungen. . . . .	4,27	4,36	6,90	0,33	13,03
28	Landschaftsverbände. . . . .	0,38	-	0,16	0,29	8,99
29	Insgesamt	17,63	8,72	53,23	8,87	46,81

(nach Größtenklassen) und der Gemeindeverbände nach Verwaltungszweigen, 3. Bereinigte Ausgaben

Tabellenteil C

Bereinigte Ausgaben								Lfd. Nr.
Gesundheits- und Jugendpflege	Bau- und Wohnungs- wesen	Öffentliche Einrich- tungen, Wirtschaf- sförderung	Finanz- und Steuer- verwaltung	Nicht auf- teilbarer Schulden- dienst	Kämmerei- verwal- tungen zusammen	Erwerbs- vermögen (soweit den Kämmerei- verwaltungen zuzurechnen)	insgesamt	
DM je Einwohner								
24,80	62,72	55,03	6,81	0,45	295,53	30,12	325,65	1
33,73	75,99	65,04	6,92	0,45	345,62	37,09	382,72	2
17,37	59,68	49,51	6,74	0,47	270,84	20,44	291,27	3
23,34	51,64	52,26	6,96	0,56	278,93	38,29	317,23	4
18,75	44,84	43,42	6,23	0,16	237,80	15,89	253,69	5
16,66	65,43	54,45	7,49	0,47	288,62	19,33	307,95	6
14,07	42,51	26,02	7,01	0,15	194,01	12,16	206,17	7
11,93	38,34	30,46	6,87	0,13	173,77	12,43	186,20	8
32,68	58,93	29,35	6,71	0,04	238,52	13,79	252,31	9
13,34	42,62	39,42	6,85	0,09	198,89	13,53	212,42	10
12,22	38,84	29,80	7,67	0,19	174,55	10,97	185,52	11
8,80	32,97	22,32	7,01	0,11	147,40	12,89	160,29	12
6,09	25,03	12,52	6,58	0,16	110,70	12,83	123,53	13
3,22	29,87	22,10	4,69	0,41	134,35	4,81	139,15	14
1,20	17,77	8,29	0,96	0,03	69,72	13,59	83,30	15
1,59	13,16	5,86	0,90	0,02	51,13	7,64	58,74	16
4,97	28,90	15,77	5,31	0,09	118,23	8,90	127,14	17
112,41	36,32	32,09	-	-	274,91	34,96	309,86	18
3,81	31,24	22,31	0,29	0,13	121,31	8,71	130,02	19
2,55	37,10	20,27	0,79	0,00	104,96	11,25	116,21	20
3,05	31,07	24,29	0,01	0,05	99,34	8,12	107,45	21
1,81	21,46	12,71	0,05	0,09	77,67	8,91	86,58	22
2,24	24,53	10,45	0,09	0,08	73,58	7,92	81,50	23
1,06	21,11	7,54	0,09	0,11	62,80	6,67	69,47	24
0,66	23,11	7,22	0,26	0,05	66,43	4,49	70,92	25
1,06	3,08	1,67	5,15	0,02	33,98	0,69	34,68	26
5,39	8,58	2,43	0,87	0,04	46,20	1,38	47,58	27
2,92	10,36	0,56	0,07	0,01	23,74	1,04	24,78	28
22,34	62,45	41,04	6,98	0,31	268,37	22,15	290,52	29

## Noch: Ausgaben nach Art ihrer Deckung und spezielle Deckungsmittel der Gemein

Tabellenteil C

## 4. Bereinigte Ausgaben

Lfd. Nr.	Gemeindegrößenklasse  Gemeindeverbände	Allgemeine Verwaltung	Öffentliche Sicherheit und Ordnung	Schulen	Kultur	Fürsorge und Jugendhilfe
1	Kreisfreie Städte. . . . .	128 683	76 113	430 702	112 100	326 650
2	davon mit 500 000 und mehr Einwohnern. . . . .	49 790	29 007	160 712	56 336	129 860
3	" 200 000 bis unter 500 000 Einwohnern	28 207	19 205	97 957	22 342	79 999
4	" 100 000 " " 200 000 "	31 976	18 323	107 361	27 434	73 570
5	" 50 000 " " 100 000 "	15 616	8 193	52 465	4 649	35 519
6	" weniger als 50 000 "	3 095	1 386	12 206	1 340	7 699
7	Landkreise . . . . .	121 492	49 806	335 263	14 395	234 333
8	davon Amtsfreie Gemeinden. . . . .	49 774	11 268	177 762	8 207	85 051
9	davon mit 50 000 und mehr Einwohnern. . . . .	2 118	515	8 300	540	3 543
10	" 20 000 bis unter 50 000 Einwohnern	21 020	5 066	79 027	5 172	38 488
11	" 10 000 " " 20 000 "	13 251	3 572	51 402	1 528	25 707
12	" 5 000 " " 10 000 "	7 954	1 567	26 757	667	12 110
13	" 3 000 " " 5 000 "	3 398	467	6 317	158	4 036
14	" 2 000 " " 3 000 "	1 134	70	2 891	61	738
15	" 1 000 " " 2 000 "	631	9	2 046	56	332
16	" weniger als 1 000 "	268	1	1 024	24	97
17	Amtsangehörige Gemeinden und Ämter . . .	40 802	7 050	107 566	3 816	54 540
18	davon mit 50 000 und mehr Einwohnern. . . . .	76	-	4 295	797	524
19	" 20 000 bis unter 50 000 Einwohnern	347	4	6 809	537	1 842
20	" 10 000 " " 20 000 "	684	108	9 282	387	2 041
21	" 5 000 " " 10 000 "	2 089	118	18 462	488	3 927
22	" 3 000 " " 5 000 "	1 597	132	20 965	489	3 635
23	" 2 000 " " 3 000 "	1 462	65	13 489	250	2 753
24	" 1 000 " " 2 000 "	1 790	138	16 034	357	3 047
25	" weniger als 1 000 "	1 446	73	13 234	329	1 846
26	Ämter. . . . .	31 312	6 412	4 995	181	34 925
27	Landkreisverwaltungen. . . . .	30 915	31 489	49 935	2 372	94 742
28	Landeschaftverbände. . . . .	7 220	-	2 296	4 176	133 541
29	Insgesamt	257 396	125 920	768 260	130 670	694 524

den (nach Größenklassen) und der Gemeindeverbände nach Verwaltungszweigen  
suzüglich Erstattungen

Tabellenteil C

Bereinigte Ausgaben zuzüglich Erstattungen								Lfd. Nr.
Gesundheits- und Jugendpflege	Bau- und Wohnungs- wesen	Öffentliche Einrich- tungen, Wirtschafts- förderung	Finanz- und Steuerver- waltung	Nicht auf- teilbarer Schulden- dienst	Kämmerei- verwal- tungen zusammen	Erwerbs- vermögen (soweit den Kämmerei- verwaltungen zuzurechnen)	insgesamt	
1000 DM								
182 597	453 264	416 917	51 287	3 197	2 181 508	221 226	2 402 733	1
87 823	200 720	174 623	18 931	1 153	908 955	99 001	1 008 035	2
31 684	106 764	94 409	12 390	827	493 784	36 572	530 355	3
42 660	92 285	95 537	12 714	989	502 849	67 564	570 413	4
17 525	42 057	42 531	5 925	148	224 629	14 648	239 277	5
2 904	11 439	9 815	1 328	81	51 292	3 362	54 654	6
101 926	307 837	190 040	50 843	1 101	1 407 037	87 855	1 494 894	7
46 085	148 086	119 153	26 568	489	672 443	47 842	720 285	8
4 419	7 979	4 137	934	6	32 490	1 865	34 355	9
20 605	65 772	61 924	10 590	132	307 796	20 769	328 565	10
13 563	43 185	33 221	8 540	212	194 182	12 168	206 350	11
5 666	21 262	14 514	4 512	71	95 081	8 291	103 371	12
1 455	5 967	3 001	1 568	38	26 403	3 058	29 460	13
213	1 974	1 461	310	27	8 880	318	9 197	14
89	1 318	615	71	2	5 170	1 008	6 177	15
76	629	280	43	1	2 443	365	2 807	16
16 812	97 668	53 304	17 940	320	399 818	30 073	429 891	17
6 788	2 193	1 941	-	-	16 616	2 111	18 727	18
569	4 664	3 350	43	19	18 185	1 300	19 485	19
714	10 392	5 671	222	1	29 502	3 147	32 649	20
1 872	19 066	14 894	5	28	60 947	4 977	65 924	21
1 169	13 863	8 210	32	61	50 152	5 752	55 904	22
1 117	12 218	5 203	47	41	36 645	3 945	40 591	23
686	13 717	4 900	61	73	40 803	4 337	45 140	24
316	11 134	3 479	125	26	32 009	2 164	34 173	25
3 581	10 421	5 655	17 405	70	114 956	2 340	117 296	26
39 028	62 084	17 584	6 336	293	334 778	9 940	344 718	27
76 433	149 769	8 007	1 041	129	382 613	15 018	397 632	28
360 956	910 871	614 964	103 170	4 428	3 971 159	324 099	4 295 256	29

Tabellenteil C

Noch: Ausgaben nach Art ihrer Deckung und spezielle Deckungsmittel der Gemeinden (nach Größenklassen)

Lfd. Nr.	Gemeindegrößenklasse  Gemeindeverbände	Allgemeine Verwaltung	Öffentliche Sicherheit und Ordnung	Schulen	Kultur	Fürsorge und Jugendhilfe
1	Kreisfreie Städte . . . . .	17,91	10,59	59,95	15,60	45,47
	davon					
2	mit 500 000 und mehr Einwohnern . . . .	19,55	11,39	63,09	22,12	50,98
3	" 200 000 bis unter 500 000 Einwohnern	15,87	10,81	55,12	12,57	45,01
4	" 100 000 " " 200 000 "	18,13	10,39	60,86	15,55	41,70
5	" 50 000 " " 100 000 "	16,94	8,89	56,93	5,04	38,54
6	" weniger als 50 000 "	17,81	7,98	70,25	7,71	44,31
7	Landkreise . . . . .	16,81	6,89	46,39	1,99	32,42
	davon					
8	Amtefreie Gemeinden . . . . .	12,93	2,93	46,18	2,13	22,10
	davon					
9	mit 50 000 und mehr Einwohnern . . . .	15,67	3,81	61,39	3,99	26,21
10	" 20 000 bis unter 50 000 Einwohnern	13,69	3,30	51,48	3,37	25,07
11	" 10 000 " " 20 000 "	11,95	3,22	46,34	1,38	23,17
12	" 5 000 " " 10 000 "	12,37	2,44	41,60	1,04	18,83
13	" 3 000 " " 5 000 "	14,26	1,96	26,51	0,66	16,94
14	" 2 000 " " 3 000 "	17,16	1,06	43,74	0,92	11,17
15	" 1 000 " " 2 000 "	8,51	0,12	27,39	0,76	4,48
16	" weniger als 1 000 "	5,61	0,02	21,45	0,50	2,03
17	Amteangehörige Gemeinden und Ämter . . .	12,08	2,09	31,85	1,13	16,15
	davon					
18	mit 50 000 und mehr Einwohnern . . . .	1,26	-	71,12	13,20	8,68
19	" 20 000 bis unter 50 000 Einwohnern	2,32	0,03	45,61	3,60	12,34
20	" 10 000 " " 20 000 "	2,45	0,39	33,19	1,38	7,30
21	" 5 000 " " 10 000 "	3,41	0,19	30,11	0,80	6,40
22	" 3 000 " " 5 000 "	2,47	0,20	32,47	0,76	5,63
23	" 2 000 " " 3 000 "	2,94	0,13	27,08	0,50	5,53
24	" 1 000 " " 2 000 "	2,75	0,21	24,68	0,55	4,69
25	" weniger als 1 000 "	3,00	0,15	27,47	0,68	3,83
26	Ämter . . . . .	9,27	1,90	1,48	0,05	10,34
27	Landkreisverwaltungen . . . . .	4,28	4,36	6,91	0,33	13,11
28	Landchaftsverbände . . . . .	0,50	-	0,16	0,29	9,27
29	Insgesamt	17,86	8,74	53,31	9,07	48,19

und der Gemeindeverbände nach Verwaltungszweigen, 4. Bereinigte Ausgaben zuzüglich Erstattungen

Tabellenteil C

Bereinigte Ausgaben zuzüglich Erstattungen								Lfd. Nr.
Gesundheits- und Jugendpflege	Bau- und Wohnungs- wesen	Öffentliche Einrich- tungen, Wirtschafts- förderung	Finanz- und Steuerver- waltung	Nicht auf- teilbarer Schulden- dienst	Kämmerei- verwal- tungen zusammen	Erwerbs- vermögen (soweit den Kämmerei- verwaltungen zuzurechnen)	insgesamt	
DM je Einwohner								
25,42	63,09	58,03	7,14	0,45	303,66	30,79	334,46	1
34,48	78,80	68,55	7,43	0,45	356,84	38,90	395,74	2
17,83	60,07	53,12	6,97	0,47	277,84	20,58	298,42	3
24,18	52,31	54,15	7,21	0,56	285,04	38,30	323,34	4
19,02	45,64	46,15	6,43	0,16	243,74	15,89	259,63	5
16,71	65,83	56,49	7,64	0,47	295,19	19,35	314,54	6
14,10	42,60	26,30	7,04	0,15	194,69	12,16	206,85	7
11,97	38,47	30,96	6,90	0,13	174,70	12,43	187,13	8
32,69	59,02	30,60	6,91	0,04	240,31	13,79	254,11	9
13,42	42,84	40,34	6,90	0,09	200,49	15,53	214,02	10
12,23	38,93	29,95	7,70	0,19	175,05	10,97	186,02	11
8,81	33,06	22,56	7,01	0,11	147,82	12,89	160,71	12
6,11	25,04	12,59	6,58	0,16	110,81	12,83	123,64	13
3,22	29,87	22,10	4,69	0,41	134,35	4,81	139,15	14
1,20	17,77	8,29	0,96	0,03	69,72	13,59	83,30	15
1,59	13,16	5,86	0,90	0,02	51,13	7,64	58,74	16
4,98	28,91	15,78	5,31	0,09	118,37	8,90	127,27	17
112,41	56,32	32,14	-	-	275,15	34,96	310,11	18
3,81	31,24	22,44	0,29	0,13	121,80	8,71	130,51	19
2,55	37,16	20,28	0,79	0,00	105,49	11,25	116,74	20
3,05	31,09	24,29	0,01	0,05	99,39	8,12	107,51	21
1,81	21,47	12,72	0,05	0,09	77,69	8,91	86,60	22
2,24	24,53	10,45	0,09	0,08	73,59	7,92	81,50	23
1,06	21,11	7,54	0,09	0,11	62,80	6,67	69,47	24
0,66	23,11	7,22	0,26	0,05	66,43	4,49	70,92	25
1,06	3,09	1,67	5,15	0,02	34,03	0,69	34,73	26
5,40	8,59	2,43	0,88	0,04	46,32	1,38	47,70	27
5,30	10,39	0,56	0,07	0,01	26,55	1,04	27,59	28
25,05	63,21	42,67	7,16	0,31	275,57	22,49	298,06	29

Tabellenteil C

Lfd. Nr.	Gemeindegrößenklasse ----- Gemeindeverbände	1000 DM				
		Allgemeine Verwaltung	Öffentliche Sicherheit und Ordnung	Schulen	Kultur	Fürsorge und Jugendhilfe
1	Kreisfreie Städte. . . . .	116 099	75 654	337 486	100 457	248 279
	davon					
2	mit 500 000 und mehr Einwohnern. . . . .	45 764	28 744	118 999	51 860	97 755
3	" 200 000 bis unter 500 000 Einwohnern	25 973	19 082	80 247	20 561	62 434
4	" 100 000 " " 200 000 "	27 588	18 273	85 865	22 297	55 367
5	" 50 000 " " 100 000 "	14 147	8 174	42 608	4 575	27 279
6	" weniger als 50 000 "	2 627	1 381	9 767	1 164	5 445
7	Landkreise . . . . .	111 969	49 702	267 269	13 386	165 425
	davon					
8	Amtsfreie Gemeinden. . . . .	47 203	11 256	141 402	7 593	57 631
	davon					
9	mit 50 000 und mehr Einwohnern . . . .	2 099	515	7 227	537	2 809
10	" 20 000 bis unter 50 000 Einwohnern	19 706	5 064	64 954	4 796	26 531
11	" 10 000 " " 20 000 "	12 683	3 563	40 091	1 373	17 161
12	" 5 000 " " 10 000 "	7 476	1 567	20 334	618	7 765
13	" 3 000 " " 5 000 "	3 225	467	4 719	134	2 517
14	" 2 000 " " 3 000 "	1 122	70	1 512	58	512
15	" 1 000 " " 2 000 "	626	9	1 609	53	252
16	" weniger als 1 000 "	264	1	895	23	85
17	Amtsangehörige Gemeinden und Ämter . . .	39 767	7 048	84 879	3 675	33 910
	davon					
18	mit 50 000 und mehr Einwohnern . . . .	76	-	4 100	747	524
19	" 20 000 bis unter 50 000 Einwohnern	346	4	5 923	529	1 466
20	" 10 000 " " 20 000 "	677	108	7 585	367	1 555
21	" 5 000 " " 10 000 "	2 024	118	15 238	473	3 311
22	" 3 000 " " 5 000 "	1 586	132	15 981	472	3 018
23	" 2 000 " " 3 000 "	1 369	65	10 143	246	2 059
24	" 1 000 " " 2 000 "	1 744	138	12 345	352	2 349
25	" weniger als 1 000 "	1 434	73	9 411	313	1 555
26	Ämter. . . . .	30 512	6 411	4 154	175	18 124
27	Landkreisverwaltungen. . . . .	24 999	31 398	40 987	2 118	73 884
28	Landschaftsverbände. . . . .	5 509	-	1 976	4 155	83 793
29	Insgesamt	233 576	125 356	606 731	117 996	497 497

den (nach Größenklassen) und der Gemeindeverbände nach Verwaltungszweigen  
ausgaben

Tabellenteil C

Eigenausgaben								Lfd. Nr.
Gesundheits- und Jugendpflege	Bau- und Wohnungs- wesen	Öffentliche Einrich- tungen, Wirtschafts- förderung	Finanz- und Steuerver- waltung	Nicht auf- teilbarer Schulden- dienst	Kämmerei- verwal- tungen zusammen	Erwerbe- vermögen (sowohl den Kämmerei- verwaltungen zuzurechnen)	insgesamt	
1000 DM								
166 853	374 041	374 248	47 373	3 197	1 843 688	201 514	2 045 202	1
80 516	166 115	155 816	17 333	1 153	764 055	91 687	855 742	2
28 313	87 349	84 880	11 332	827	420 999	32 268	453 267	3
39 179	75 357	86 507	11 932	989	423 352	60 006	483 358	4
16 198	35 829	38 490	5 521	148	192 968	14 240	207 207	5
2 647	9 392	8 555	1 256	81	42 315	3 312	45 627	6
92 130	250 772	165 495	49 759	1 101	1 167 006	71 628	1 238 634	7
41 538	123 978	102 859	25 980	489	559 927	39 884	599 811	8
4 259	7 647	3 947	881	6	29 927	1 860	31 787	9
19 410	55 501	52 714	10 232	132	259 041	19 101	278 143	10
11 556	34 835	29 900	8 419	212	159 794	10 619	170 413	11
4 848	17 336	11 937	4 459	71	76 469	5 845	82 315	12
1 116	5 180	2 434	1 565	38	21 395	1 512	22 907	13
205	1 602	1 088	310	27	6 505	240	6 745	14
77	1 270	581	71	2	4 550	499	5 049	15
67	608	258	43	1	2 245	206	2 450	16
16 269	85 397	46 593	17 847	320	335 705	24 354	360 058	17
6 788	2 180	1 935	-	-	16 350	2 111	18 461	18
548	3 622	3 247	38	19	15 742	1 198	16 940	19
714	8 955	4 711	222	1	24 895	3 133	28 029	20
1 815	17 284	13 352	5	28	53 647	4 598	58 245	21
1 019	12 355	6 838	32	61	41 493	4 952	46 445	22
980	10 369	4 416	47	41	29 735	2 592	32 327	23
594	11 528	4 046	61	73	33 230	2 675	35 905	24
264	8 823	3 032	125	26	25 005	1 652	26 657	25
3 547	10 282	5 016	17 318	70	95 610	1 440	97 050	26
34 324	41 396	16 043	5 932	293	271 375	7 390	278 765	27
31 609	25 923	3 972	456	129	157 523	15 018	172 541	28
290 592	650 736	543 715	97 589	4 428	3 168 217	288 160	3 456 377	29

Tabellenteil C

Noch: Ausgaben nach Art ihrer Deckung und spezielle Deckungsmittel der Gemeinden

Lfd. Nr.	Gemeindegrößenklasse ----- Gemeindeverbände	Allgemeine Verwaltung	Öffentliche Sicherheit und Ordnung	DM je Einwohner		
				Schulen	Kultur	Fürsorge und Jugendhilfe
1	Kreisfreie Städte . . . . .	16,16	10,53	46,98	13,98	34,56
	davon					
2	mit 500 000 und mehr Einwohnern . . . . .	17,97	11,28	46,72	20,36	38,38
3	" 200 000 bis unter 500 000 Einwohnern	14,62	10,74	45,15	11,57	35,13
4	" 100 000 " " 200 000 "	15,64	10,36	48,67	12,64	31,38
5	" 50 000 " " 100 000 "	15,35	8,87	46,23	4,96	29,60
6	" weniger als 50 000 "	15,12	7,95	56,21	6,70	31,34
7	Landkreise . . . . .	15,49	6,88	36,98	1,85	22,89
	davon					
8	Amtsfreie Gemeinden . . . . .	12,26	2,92	36,74	1,97	14,97
	davon					
9	mit 50 000 und mehr Einwohnern . . . . .	15,53	3,81	53,45	3,97	20,78
10	" 20 000 bis unter 50 000 Einwohnern	12,84	3,30	42,31	3,12	17,28
11	" 10 000 " " 20 000 "	11,43	3,21	36,14	1,24	15,47
12	" 5 000 " " 10 000 "	11,62	2,44	31,71	0,96	12,07
13	" 3 000 " " 5 000 "	13,54	1,96	19,81	0,56	10,56
14	" 2 000 " " 3 000 "	16,38	1,06	22,88	0,88	7,75
15	" 1 000 " " 2 000 "	8,44	0,12	21,70	0,71	3,40
16	" weniger als 1 000 "	5,52	0,02	18,73	0,48	1,78
17	Amtsangehörige Gemeinden und Ämter . . . . .	11,77	2,09	25,13	1,09	10,04
	davon					
18	mit 50 000 und mehr Einwohnern . . . . .	1,26	-	67,89	12,37	8,68
19	" 20 000 bis unter 50 000 Einwohnern	2,32	0,03	39,67	3,54	9,82
20	" 10 000 " " 20 000 "	2,42	0,39	27,12	1,31	5,56
21	" 5 000 " " 10 000 "	3,30	0,19	24,85	0,77	3,40
22	" 3 000 " " 5 000 "	2,46	0,20	24,75	0,73	4,67
23	" 2 000 " " 3 000 "	2,75	0,13	20,37	0,49	4,13
24	" 1 000 " " 2 000 "	2,68	0,21	19,00	0,54	3,62
25	" weniger als 1 000 "	2,98	0,15	19,53	0,63	3,12
26	Ämter . . . . .	9,03	1,90	1,23	0,05	5,37
27	Landkreisverwaltungen . . . . .	3,46	4,34	5,67	0,29	10,22
28	Landschaftsverbände . . . . .	0,38	-	0,14	0,29	5,81
29	Insgesamt	16,21	8,70	42,10	8,19	34,52

(nach Größenklassen) und der Gemeindeverbände nach Verwaltungszweigen, 5. Eigenausgaben

Tabellenteil C

Eigenausgaben								Lfd. Nr.
Gesundheits- und Jugendpflege	Bau- und Wohnungs- wesen	Öffentliche Einrich- tungen, Wirtschafts- förderung	Finanz- und Steuerver- waltung	Nicht auf- teilbarer Schulden- dienst	Kämmerei- verwal- tungen zusammen	Erwerbs- vermögen (soweit den Kämmerei- verwaltungen zuzurechnen)	insgesamt	
DM je Einwohner								
23,23	52,07	52,09	6,59	0,45	256,64	28,05	284,69	1
31,61	65,21	61,17	6,80	0,45	299,95	35,99	335,95	2
15,93	49,15	47,76	6,38	0,47	236,89	18,16	255,04	3
22,21	42,72	49,04	6,76	0,56	239,98	34,01	273,99	4
17,58	38,88	41,76	5,99	0,16	209,39	15,45	224,84	5
15,23	54,05	49,23	7,23	0,47	243,52	19,06	262,58	6
12,75	34,70	22,90	6,89	0,15	161,48	9,91	171,39	7
10,79	32,21	26,72	6,75	0,13	145,47	10,36	155,83	8
31,50	56,56	29,19	6,52	0,04	221,36	13,76	235,11	9
12,64	36,25	34,34	6,66	0,09	168,73	12,44	181,18	10
10,42	31,40	26,95	7,59	0,19	144,05	9,57	153,63	11
7,54	26,95	18,56	6,93	0,11	118,88	9,09	127,97	12
4,68	21,74	10,22	6,57	0,16	89,79	6,35	96,14	13
3,10	24,24	16,46	4,69	0,41	98,42	3,63	102,05	14
1,04	17,13	7,84	0,96	0,03	61,36	6,73	68,09	15
1,40	12,72	5,40	0,90	0,02	46,98	4,31	51,27	16
4,82	25,28	13,79	5,28	0,09	99,39	7,21	106,60	17
112,41	36,10	32,04	-	-	270,75	34,96	305,71	18
3,67	24,26	21,75	0,25	0,13	105,44	8,02	113,47	19
2,55	32,02	16,84	0,79	0,00	89,01	11,20	100,22	20
2,96	28,19	21,77	0,01	0,05	87,49	7,50	94,99	21
1,58	19,14	10,59	0,05	0,09	64,27	7,67	71,94	22
1,97	20,82	8,87	0,09	0,08	59,70	5,20	64,91	23
0,91	17,74	6,23	0,09	0,11	51,14	4,12	55,26	24
0,55	18,31	6,29	0,26	0,05	51,89	3,43	55,32	25
1,05	3,04	1,49	5,13	0,02	28,31	0,43	28,73	26
4,75	5,73	2,22	0,82	0,04	37,55	1,02	38,57	27
2,19	1,80	0,28	0,03	0,01	10,93	1,04	11,97	28
20,16	45,16	37,73	6,77	0,31	219,85	20,00	239,84	29

Noch: Ausgaben nach Art ihrer Deckung und spezielle Deckungsmittel der Gemein  
6. Eigenausgaben zu

Tabellenteil C

Lfd. Nr.	Gemeindegrößenklasse  Gemeindeverbände	Allgemeine Verwaltung	Öffentliche Sicherheit und Ordnung	Schulen	Kultur	Fürsorge und Jugendhilfe
1	Kreisfreie Städte. . . . .	117 597	75 907	338 479	103 329	262 844
	davon					
2	mit 500 000 und mehr Einwohnern. . . . .	46 728	28 988	119 643	52 642	104 395
3	" 200 000 bis unter 500 000 Einwohnern	26 283	19 082	80 316	21 100	65 609
4	" 100 000 " " 200 000 "	27 762	18 277	85 979	23 842	57 859
5	" 50 000 " " 100 000 "	14 185	8 174	42 760	4 581	28 878
6	" weniger als 50 000 "	2 639	1 386	9 779	1 164	6 104
7	Landkreise . . . . .	112 086	49 715	267 506	13 399	166 911
	davon					
8	Amtefreie Gemeinden. . . . .	47 273	11 264	141 548	7 601	58 242
	davon					
9	mit 50 000 und mehr Einwohnern . . . . .	2 105	515	7 250	537	2 815
10	" 20 000 bis unter 50 000 Einwohnern	19 717	5 065	65 033	4 802	26 936
11	" 10 000 " " 20 000 "	12 718	3 569	40 121	1 374	17 339
12	" 5 000 " " 10 000 "	7 494	1 567	20 408	618	7 786
13	" 3 000 " " 5 000 "	3 226	467	4 720	134	2 517
14	" 2 000 " " 3 000 "	1 122	70	1 512	58	512
15	" 1 000 " " 2 000 "	626	9	1 609	53	252
16	" weniger als 1 000 "	264	1	895	23	85
17	Amteangehörige Gemeinden und Ämter . . . . .	39 790	7 048	84 891	3 680	34 221
	davon					
18	mit 50 000 und mehr Einwohnern . . . . .	76	-	4 106	752	524
19	" 20 000 bis unter 50 000 Einwohnern	346	4	5 923	529	1 520
20	" 10 000 " " 20 000 "	677	108	7 586	367	1 685
21	" 5 000 " " 10 000 "	2 039	118	15 241	473	3 311
22	" 3 000 " " 5 000 "	1 589	132	15 982	472	3 018
23	" 2 000 " " 3 000 "	1 369	65	10 143	246	2 059
24	" 1 000 " " 2 000 "	1 744	138	12 345	352	2 349
25	" weniger als 1 000 "	1 434	73	9 411	313	1 504
26	Ämter. . . . .	30 517	6 411	4 154	175	18 251
27	Landkreisverwaltungen. . . . .	25 023	31 404	41 066	2 118	74 448
28	Landchaftsverbände. . . . .	7 220	-	1 976	4 155	87 710
29	Insgesamt	236 903	125 623	607 960	120 882	517 464

den (nach Größenklassen) und der Gemeindeverbände nach Verwaltungszweigen  
 züglich Erstattungen

Tabellenteil C

Eigenausgaben zuzüglich Erstattungen								Lfd. Nr.
Gesundheits- und Jugendpflege	Bau- und Wohnungs- wesen	Öffentliche Einrich- tungen, Wirtschafts- förderung	Finanz- und Steuerver- waltung	Nicht auf- teilerbarer Schulden- dienst	Kämmerei- verwal- tungen zusammen	Erwerbs- vermögen (soweit den Kämmerei- verwaltungen zuzurechnen)	insgesamt	
1000 DM								
171 294	383 880	395 824	49 742	3 197	1 902 090	206 373	2 108 464	1
82 410	173 265	164 769	18 629	1 153	792 622	96 284	888 907	2
29-130	88 055	91 292	11 752	827	433 446	32 521	465 968	3
40 656	76 538	89 850	12 371	989	434 123	60 012	494 135	4
16 441	36 563	41 004	5 709	148	198 444	14 240	212 683	5
2 656	9 461	8 908	1 279	81	43 456	3 315	46 771	6
92 377	251 381	167 462	49 961	1 101	1 171 899	71 628	1 243 526	7
41 695	124 496	104 764	26 119	489	563 489	39 884	603 373	8
4 260	7 659	4 116	908	6	30 170	1 860	32 030	9
19 543	55 849	54 113	10 309	132	261 501	19 101	280 603	10
11 568	34 935	30 064	8 453	212	160 355	10 619	170 974	11
4 856	17 391	12 093	4 459	71	76 742	5 845	82 587	12
1 120	5 183	2 451	1 566	38	21 421	1 512	22 933	13
205	1 602	1 088	310	27	6 505	240	6 745	14
77	1 270	581	71	2	4 550	499	5 049	15
67	608	258	43	1	2 245	206	2 450	16
16 283	85 441	46 633	17 850	320	336 158	24 354	360 511	17
6 788	2 180	1 938	-	-	16 365	2 111	18 476	18
548	3 622	3 266	38	19	15 816	1 198	17 014	19
714	8 970	4 712	222	1	25 042	3 133	28 176	20
1 815	17 301	13 352	5	28	53 681	4 598	58 279	21
1 019	12 361	6 840	32	61	41 505	4 952	46 457	22
980	10 369	4 416	47	41	29 735	2 592	32 327	23
594	11 528	4 046	61	73	33 230	2 675	35 905	24
264	8 823	3 032	125	26	25 005	1 652	26 657	25
3 561	10 288	5 030	17 321	70	95 778	1 440	97 219	26
34 399	41 444	16 065	5 992	293	272 252	7 390	279 642	27
65 949	26 428	3 972	456	129	197 996	15 018	213 015	28
329 620	661 689	567 258	100 159	4 428	3 271 985	293 019	3 565 003	29

Tabellenteil C

Noch: Ausgaben nach Art ihrer Deckung und spezielle Deckungsmittel der Gemeinden (nach Größen

Lfd. Nr.	Gemeindegrößenklasse Gemeindeverbände	Allgemeine Verwaltung	Öffentliche Sicherheit und Ordnung	DM je Einwohner		
				Schulen	Kultur	Fürsorge und Jugendhilfe
1	Kreisfreie Städte . . . . .	16,37	10,57	47,12	14,38	36,59
	davon					
2	mit 500 000 und mehr Einwohnern . . . . .	18,34	11,38	46,97	20,67	40,98
3	" 200 000 bis unter 500 000 Einwohnern	14,79	10,74	45,19	11,87	36,92
4	" 100 000 " " 200 000 "	15,74	10,36	48,74	13,51	32,80
5	" 50 000 " " 100 000 "	15,39	8,87	46,40	4,97	31,53
6	" weniger als 50 000 "	15,19	7,98	56,28	6,70	35,13
7	Landkreise . . . . .	15,51	6,88	37,02	1,85	23,10
	davon					
8	Amtsfreie Gemeinden . . . . .	12,28	2,93	36,77	1,97	15,13
	davon					
9	mit 50 000 und mehr Einwohnern . . . . .	15,57	3,81	53,63	3,97	20,82
10	" 20 000 bis unter 50 000 Einwohnern	12,84	3,30	42,36	3,13	17,55
11	" 10 000 " " 20 000 "	11,47	3,22	36,17	1,24	15,63
12	" 5 000 " " 10 000 "	11,65	2,44	31,73	0,96	12,10
13	" 3 000 " " 5 000 "	13,54	1,96	19,81	0,56	10,56
14	" 2 000 " " 3 000 "	16,98	1,06	22,88	0,88	7,75
15	" 1 000 " " 2 000 "	8,44	0,12	21,70	0,71	3,40
16	" weniger als 1 000 "	5,52	0,02	18,73	0,48	1,78
17	Amtsangehörige Gemeinden und Ämter . . . . .	11,78	2,09	25,13	1,09	10,13
	davon					
18	mit 50 000 und mehr Einwohnern . . . . .	1,26	-	67,99	12,45	8,68
19	" 20 000 bis unter 50 000 Einwohnern	2,32	0,03	39,67	3,54	10,18
20	" 10 000 " " 20 000 "	2,42	0,39	27,12	1,31	6,02
21	" 5 000 " " 10 000 "	3,33	0,19	24,86	0,77	5,40
22	" 3 000 " " 5 000 "	2,46	0,20	24,76	0,73	4,67
23	" 2 000 " " 3 000 "	2,75	0,13	20,37	0,49	4,13
24	" 1 000 " " 2 000 "	2,68	0,21	19,00	0,54	3,62
25	" weniger als 1 000 "	2,98	0,15	19,53	0,65	3,12
26	Ämter . . . . .	9,03	1,90	1,23	0,05	5,40
27	Landkreisverwaltungen . . . . .	3,46	4,35	5,68	0,29	10,30
28	Landschaftverbände . . . . .	0,50	-	0,14	0,29	6,09
29	Insgesamt	16,44	8,72	42,19	8,39	35,81

Klassen) und der Gemeindeverbände nach Verwaltungsbezirken, 6. Eigenausgaben zuzüglich Erstattungen

Tabellenteil C

Eigenausgaben zuzüglich Erstattungen								Lfd. Nr.
Gesundheits- und Jugendpflege	Bau- und Wohnungs- wesen	Öffentliche Einrich- tungen, Wirtschafts- förderung	Finanz- und Steuerver- waltung	Nicht auf- teilbarer Schulden- dienst	Kämmerei- verwal- tungen zusammen	Erwerbs- vermögen (soweit den Kämmerei- verwaltungen zuzurechnen)	insgesamt	
DM je Einwohner								
23,84	53,44	55,10	6,92	0,45	264,77	28,73	293,50	1
32,35	68,02	64,69	7,31	0,45	311,17	37,80	348,97	2
16,39	49,55	51,37	6,61	0,47	243,89	18,30	262,19	3
23,05	43,39	50,93	7,01	0,56	246,08	34,02	280,10	4
17,84	39,67	44,49	6,19	0,16	215,33	15,45	230,78	5
15,29	54,45	51,27	7,36	0,47	250,09	19,08	269,17	6
12,78	34,78	23,17	6,91	0,15	162,16	9,31	172,07	7
10,83	32,34	27,22	6,79	0,13	146,39	10,36	156,75	8
31,51	56,65	50,44	6,72	0,04	223,15	13,76	236,91	9
12,73	36,38	35,25	6,72	0,09	170,34	12,44	182,78	10
10,43	31,49	27,10	7,62	0,19	144,56	9,57	154,13	11
7,55	27,04	18,80	6,93	0,11	119,31	9,09	128,40	12
4,70	21,75	10,29	6,57	0,16	89,90	6,35	96,25	13
3,10	24,24	16,46	4,69	0,41	98,42	3,63	102,05	14
1,04	17,13	7,84	0,96	0,03	61,36	6,73	68,09	15
1,40	12,72	5,40	0,90	0,02	46,98	4,31	51,27	16
4,82	25,30	13,81	5,28	0,09	99,52	7,21	106,73	17
112,41	36,10	32,09	-	-	271,00	34,96	305,95	18
3,67	24,26	21,88	0,25	0,13	105,94	8,02	113,96	19
2,55	32,07	16,85	0,79	0,00	89,54	11,20	100,74	20
2,96	28,21	21,77	0,01	0,05	87,54	7,50	95,04	21
1,58	19,15	10,60	0,05	0,09	64,29	7,67	71,96	22
1,97	20,82	8,87	0,09	0,08	59,70	5,20	64,91	23
0,91	17,74	6,23	0,09	0,11	51,14	4,12	55,26	24
0,55	18,31	6,29	0,26	0,05	51,89	3,43	55,32	25
1,05	3,05	1,49	5,13	0,02	28,36	0,43	28,79	26
4,76	5,73	2,22	0,83	0,04	37,67	1,02	38,69	27
4,58	1,83	0,28	0,03	0,01	13,74	1,04	14,78	28
22,87	45,92	39,36	6,95	0,31	227,05	20,33	247,38	29

Tabellenteil C

Lfd. Nr.	Gemeindegrößenklasse  Gemeindeverbände	Allgemeine Verwaltung	Öffentliche Sicherheit und Ordnung	Schulen	Kultur	Fürsorge und Jugendhilfe
	1000 DM					
1	Kreisfreie Städte. . . . . davon	95 979	65 945	287 043	75 733	178 485
2	mit 500 000 und mehr Einwohnern. . . .	33 429	25 259	101 264	41 288	73 107
3	" 200 000 bis unter 500 000 Einwohnern	22 520	16 835	70 411	13 950	43 841
4	" 100 000 " " 200 000 "	24 541	15 687	71 910	15 972	39 017
5	" 50 000 " " 100 000 "	12 762	7 112	34 882	3 615	18 973
6	" weniger als 50 000 "	2 727	1 051	8 577	908	3 548
7	Landkreise . . . . . davon	96 932	40 809	210 105	10 635	108 892
8	Amtsfreie Gemeinden. . . . . davon	39 777	9 779	110 925	5 942	36 023
9	mit 50 000 und mehr Einwohnern . . . .	1 971	418	5 585	479	1 792
10	" 20 000 bis unter 50 000 Einwohnern	15 920	4 327	52 163	3 592	17 416
11	" 10 000 " " 20 000 "	10 534	3 144	30 112	1 172	10 267
12	" 5 000 " " 10 000 "	6 631	1 397	15 942	472	4 537
13	" 3 000 " " 5 000 "	2 890	422	3 942	115	1 438
14	" 2 000 " " 3 000 "	994	64	1 211	51	308
15	" 1 000 " " 2 000 "	582	6	1 164	47	180
16	" weniger als 1 000 "	255	1	806	14	84
17	Amtsangehörige Gemeinden und Ämter . . . davon	34 569	6 296	68 504	2 859	20 818
18	mit 50 000 und mehr Einwohnern . . . .	66	-	3 243	350	524
19	" 20 000 bis unter 50 000 Einwohnern	308	4	4 700	400	883
20	" 10 000 " " 20 000 "	575	103	6 333	251	1 304
21	" 5 000 " " 10 000 "	1 565	107	12 836	443	2 806
22	" 3 000 " " 5 000 "	1 421	124	12 740	429	2 510
23	" 2 000 " " 3 000 "	1 237	63	8 528	244	1 648
24	" 1 000 " " 2 000 "	1 556	129	9 966	317	1 960
25	" weniger als 1 000 "	1 294	68	7 697	297	1 299
26	Ämter. . . . .	26 549	5 699	2 461	129	7 884
27	Landkreisverwaltungen. . . . .	22 587	24 735	30 676	1 834	52 051
28	Landschaftsverbände. . . . .	4 273	-	1 240	4 087	59 910
29	Insgesamt	197 184	106 754	498 389	90 456	347 287

1) Bzw. Mehreinnahmen (+) in d. o. R.

(nach Größenklassen) und der Gemeindeverbände nach Verwaltungszweigen  
bedarf

Tabellenteil C

Zuschußbedarf <sup>1)</sup>								Lfd. Nr.
Gesundheits- und Jugendpflege	Bau- und Wohnungs- wesen	Öffentliche Einrich- tungen, Wirtschafts- förderung	Finanz- und Steuer- verwaltung	Nicht auf- teilbarer Schulden- dienst	Kämmerei- verwal- tungen zusammen	Erwerbs- vermögen (soweit den Kämmerei- verwaltungen zuzurechnen)	insgesamt	
1000 DM								
80 191	196 372	131 750	29 629	3 197	1 144 326	25 279	1 169 605	1
36 301	81 167	52 491	7 429	1 153	452 889	11 071	463 960	2
16 760	42 839	29 292	6 955	827	264 231	5 234	269 465	3
17 323	44 488	31 185	9 550	989	270 663	6 671	277 334	4
8 761	21 686	16 203	4 616	148	128 758	1 456	130 215	5
1 046	6 193	2 580	1 079	81	27 787	846	28 633	6
42 533	176 281	73 085	42 928	1 101	803 301	19 940	823 241	7
14 835	82 312	42 519	22 984	489	365 585	10 013	375 598	8
1 181	4 063	1 876	818	6	18 188	230	18 418	9
7 823	34 132	20 856	8 896	132	165 257	5 843	171 100	10
3 602	24 162	11 541	7 581	212	102 328	1 547	103 875	11
1 571	13 594	6 027	3 984	71	54 226	1 875	56 101	12
447	3 742	1 281	1 340	38	15 656	317	15 973	13
93	1 115	380	272	27	4 513	60	4 573	14
62	1 049	372	59	2	3 522	63	3 585	15
56	454	189	33	1	1 894	79	1 973	16
8 735	64 574	26 478	14 800	320	247 953	8 771	256 724	17
3 275	1 528	1 201	+ 227	-	9 959	369	10 328	18
290	2 179	1 273	21	19	10 078	73	10 150	19
861	6 647	1 917	104	1	18 096	1 060	19 156	20
1 284	12 301	8 322	+ 24	28	39 667	1 923	41 590	21
685	9 427	4 223	+ 49	61	31 571	2 188	33 759	22
700	7 419	2 832	+ 24	41	22 688	1 221	23 909	23
474	8 850	2 730	+ 13	73	26 042	716	26 757	24
178	6 931	1 942	+ 50	26	19 681	671	20 352	25
989	9 290	2 039	15 064	70	70 171	552	70 723	26
18 963	29 395	4 087	5 143	293	189 763	1 156	190 919	27
11 675	21 755	283	+ 300	129	103 053	3 177	106 230	28
134 399	394 408	205 119	72 258	4 428	2 050 680	48 396	2 099 076	29

Tabellenteil C

Noch: Ausgaben nach Art ihrer Deckung und spezielle Deckungsmittel der Gemeinden

Lfd. Nr.	Gemeindegrößenklasse  Gemeindeverbände	Allgemeine Verwaltung	Öffentliche Sicherheit und Ordnung	DM je Einwohner		
				Schulen	Kultur	Fürsorge und Jugendhilfe
1	Kreisfreie Städte . . . . .	13,36	9,18	39,96	10,54	24,84
2	davon mit 500 000 und mehr Einwohnern . . . .	13,12	9,92	39,75	16,21	28,70
3	" 200 000 bis unter 500 000 Einwohnern	12,67	9,47	39,62	7,85	24,67
4	" 100 000 " " 200 000 "	13,91	8,89	40,76	9,05	22,12
5	" 50 000 " " 100 000 "	13,85	7,72	37,85	3,92	20,59
6	" weniger als 50 000 "	15,69	6,05	49,36	5,23	20,42
7	Landkreise . . . . .	13,41	5,65	29,07	1,47	15,07
8	davon Amtsfreie Gemeinden . . . . .	10,33	2,54	28,82	1,54	9,36
9	davon mit 50 000 und mehr Einwohnern . . . .	14,58	3,09	41,31	3,54	13,25
10	" 20 000 bis unter 50 000 Einwohnern	10,37	2,82	33,98	2,34	11,34
11	" 10 000 " " 20 000 "	9,50	2,83	27,15	1,06	9,26
12	" 5 000 " " 10 000 "	10,31	2,17	24,78	0,73	7,05
13	" 3 000 " " 5 000 "	12,13	1,77	16,54	0,48	6,04
14	" 2 000 " " 3 000 "	15,04	0,97	18,32	0,77	4,66
15	" 1 000 " " 2 000 "	7,85	0,08	15,70	0,63	2,43
16	" weniger als 1 000 "	5,34	0,02	16,87	0,29	1,76
17	Amtangehörige Gemeinden und Ämter . . .	10,23	1,86	20,28	0,85	6,16
18	davon mit 50 000 und mehr Einwohnern . . . .	1,09	-	53,70	5,80	8,68
19	" 20 000 bis unter 50 000 Einwohnern	2,06	0,03	31,48	2,68	5,91
20	" 10 000 " " 20 000 "	2,06	0,37	22,64	0,90	4,66
21	" 5 000 " " 10 000 "	2,55	0,17	20,93	0,72	4,58
22	" 3 000 " " 5 000 "	2,20	0,19	19,73	0,66	3,89
23	" 2 000 " " 3 000 "	2,48	0,13	17,12	0,49	3,31
24	" 1 000 " " 2 000 "	2,39	0,20	15,34	0,49	3,02
25	" weniger als 1 000 "	2,69	0,14	15,97	0,62	2,70
26	Ämter . . . . .	7,86	1,69	0,73	0,04	2,33
27	Landkreisverwaltungen . . . . .	3,13	3,42	4,24	0,25	7,20
28	Landchaftsverbände . . . . .	0,30	-	0,09	0,28	4,16
29	Insgesamt	13,68	7,41	34,58	6,28	24,10

Anmerkung S. 50

(nach Größenklassen) und der Gemeindeverbände nach Verwaltungszweigen, 7. Zuschußbedarf

Tabellenteil C

Zuschußbedarf <sup>1)</sup>								Lfd. Nr.
Gesundheits- und Jugendpflege	Bau- und Wohnungs- wesen	Öffentliche Einrich- tungen, Wirtschafts- förderung	Finanz- und Steuer- verwaltung	Nicht auf- teilbarer Schulden- dienst	Kämmerei- verwal- tungen zusammen	Erwerbs- vermögen (soweit den Kämmerei- verwaltungen zurechnen)	insgesamt	
DM je Einwohner								
11,16	27,33	18,34	4,12	0,45	159,29	3,52	162,81	1
14,25	31,86	20,61	2,92	0,45	177,80	4,35	182,14	2
9,43	24,10	16,48	3,91	0,47	148,68	2,95	151,62	3
9,82	25,22	17,68	5,41	0,56	153,42	3,78	157,21	4
9,51	23,53	17,58	5,01	0,16	139,71	1,58	141,29	5
6,02	35,63	14,85	6,21	0,47	159,92	4,07	164,98	6
5,89	24,39	10,11	5,94	0,15	111,15	2,76	113,91	7
3,85	21,38	11,05	5,97	0,13	94,98	2,60	97,58	8
8,74	30,05	13,88	6,05	0,04	134,53	1,70	136,23	9
5,10	22,23	13,59	5,79	0,09	107,64	3,81	111,45	10
3,25	21,78	10,40	6,83	0,19	92,25	1,39	93,64	11
2,44	21,13	9,37	6,19	0,11	84,30	2,92	87,22	12
1,88	15,70	5,38	5,62	0,16	65,71	1,33	67,04	13
1,41	16,87	5,75	4,12	0,41	68,28	0,91	69,19	14
0,84	14,15	5,02	0,80	0,03	47,50	0,85	48,35	15
1,17	9,50	3,96	0,69	0,02	39,64	1,65	41,29	16
2,59	19,12	7,84	4,38	0,09	73,41	2,60	76,00	17
54,23	25,30	19,89	+ 3,76	-	164,92	6,11	171,03	18
1,94	14,60	8,53	0,14	0,13	67,50	0,49	67,99	19
3,08	23,77	6,85	0,37	0,00	64,70	3,79	68,49	20
2,09	20,06	13,57	+ 0,04	0,05	64,69	3,14	67,83	21
1,06	14,60	6,54	+ 0,08	0,09	48,90	3,39	52,29	22
1,41	14,90	5,69	+ 0,05	0,08	45,55	2,45	48,01	23
0,73	13,62	4,20	+ 0,02	0,11	40,08	1,10	41,18	24
0,37	14,38	4,03	+ 0,10	0,05	40,85	1,39	42,24	25
0,29	2,75	0,60	4,46	0,02	20,77	0,16	20,94	26
2,62	4,07	0,57	0,71	0,04	26,26	0,16	26,42	27
0,81	1,51	0,02	+ 0,02	0,01	7,15	0,22	7,37	28
9,33	27,37	14,23	5,01	0,31	142,30	3,36	145,66	29

Noch: Ausgaben nach Art ihrer Deckung und spezielle Deckungsmittel der Gemeinden  
8. Verwaltungszweiggebundene Zuwei

Tabellenteil C

Lfd. Nr.	Gemeindegrößenklasse  Gemeindeverbände	Verwaltungszweig				
		Allgemeine Verwaltung	Öffentliche Sicherheit und Ordnung	Schulen	Kultur	Fürsorge und Jugendhilfe
1	Kreisfreie Städte. . . . . davon	11 086	206	92 223	8 771	63 806
2	mit 500 000 und mehr Einwohnern. . . . .	3 061	19	41 068	3 693	25 465
3	" 200 000 bis unter 500 000 Einwohnern	1 924	122	17 641	1 242	14 390
4	" 100 000 " " 200 000 "	4 214	46	21 382	3 592	15 711
5	" 50 000 " " 100 000 "	1 431	19	9 705	67	6 642
6	" weniger als 50 000 "	456	-	2 426	176	1 599
7	Landkreise. . . . . davon	9 406	91	67 757	996	67 423
8	Amtsfreie Gemeinden. . . . . davon	2 502	4	36 214	606	26 810
9	mit 50 000 und mehr Einwohnern. . . . .	14	-	1 050	3	728
10	" 20 000 bis unter 50 000 Einwohnern	1 303	1	13 994	369	11 552
11	" 10 000 " " 20 000 "	533	3	11 281	155	8 368
12	" 5 000 " " 10 000 "	460	0	6 350	49	4 324
13	" 3 000 " " 5 000 "	172	-	1 596	24	1 519
14	" 2 000 " " 3 000 "	12	0	1 379	3	226
15	" 1 000 " " 2 000 "	5	-	437	3	80
16	" weniger als 1 000 "	3	0	128	2	12
17	Amtsangehörige Gemeinden und Ämter . . . davon	1 012	1	22 675	136	20 319
18	mit 50 000 und mehr Einwohnern. . . . .	1	-	189	46	-
19	" 20 000 bis unter 50 000 Einwohnern	1	-	886	8	321
20	" 10 000 " " 20 000 "	7	-	1 696	20	356
21	" 5 000 " " 10 000 "	50	-	3 220	15	616
22	" 3 000 " " 5 000 "	8	-	4 983	17	617
23	" 2 000 " " 3 000 "	93	-	3 346	4	694
24	" 1 000 " " 2 000 "	46	-	3 689	5	699
25	" weniger als 1 000 "	11	-	3 824	16	342
26	Ämter. . . . .	795	1	842	6	16 674
27	Landkreisverwaltungen. . . . .	5 893	86	8 868	253	20 293
28	Landschaftsverbände. . . . .	-	-	320	21	45 830
29	Insgesamt	20 493	297	160 300	9 787	177 059

(nach Größenklassen) und der Gemeindeverbände nach Verwaltungszweigen  
sungen und Darlehen vom Land (Bund)

Tabellenteil C

gebundene Zuweisungen und Darlehen vom Land (Bund)								Lfd. Nr.
Gesundheits- und Jugendpflege	Bau- und Wohnungs- wesen	Öffentliche Einrich- tungen, Wirtschafts- förderung	Finans- und Steuerver- waltung	Nicht auf- teilbarer Schulden- dienst	Kämmerei- verwal- tungen zusammen	Erwerbs- vermögen (soweit den Kämmerei- verwaltungen zuzurechnen)	insgesamt	
1000 DM								
11 303	69 384	21 092	1 544	-	279 416	14 853	294 269	1
5 414	27 455	9 854	302	-	116 330	2 797	119 127	2
2 553	18 709	3 117	638	-	60 337	4 049	64 386	3
2 005	15 748	5 688	342	-	68 726	7 552	76 278	4
1 083	5 495	1 527	217	-	26 185	408	26 593	5
248	1 978	907	46	-	7 836	47	7 884	6
9 549	56 456	22 579	882	-	235 140	16 227	251 368	7
4 590	23 590	14 389	449	-	108 954	7 958	116 912	8
159	320	21	27	-	2 321	5	2 325	9
1 062	9 924	7 811	280	-	46 295	1 667	47 962	10
1 995	8 250	3 157	87	-	33 827	1 549	35 376	11
810	3 872	2 421	53	-	18 338	2 446	20 785	12
335	783	550	2	-	4 981	1 546	6 527	13
8	372	374	0	-	2 374	78	2 452	14
12	49	34	-	-	620	508	1 128	15
10	21	21	-	-	198	159	357	16
530	12 227	6 671	90	-	63 660	5 719	69 379	17
-	13	3	-	-	251	-	251	18
21	1 042	84	5	-	2 369	101	2 470	19
-	1 422	959	-	-	4 460	14	4 474	20
57	1 765	1 543	-	-	7 266	378	7 644	21
149	1 502	1 371	-	-	8 648	799	9 447	22
137	1 849	786	-	-	6 910	1 353	8 264	23
92	2 189	854	-	-	7 573	1 662	9 235	24
52	2 311	447	-	-	7 004	513	7 517	25
20	133	625	85	-	19 180	898	20 078	26
4 629	20 640	1 519	343	-	62 525	2 550	65 075	27
10 484	123 342	4 055	585	-	184 616	-	184 616	28
31 336	249 182	47 706	3 012	-	699 172	31 080	730 253	29

Tabellenteil C

Noch: Ausgaben nach Art ihrer Deckung und spezielle Deckungsmittel der Gemeinden  
8. Verwaltungszweiggebundene Zuwei

Lfd. Nr.	Gemeindegrößenklasse  Gemeindeverbände	Verwaltungszweig				
		Allgemeine Verwaltung	Öffentliche Sicherheit und Ordnung	Schulen	Kultur	Fürsorge und Jugendhilfe
1	Kreisfreie Städte. . . . . davon	1,54	0,03	12,84	1,22	8,88
2	mit 500 000 und mehr Einwohnern. . . . .	1,20	0,01	16,12	1,45	10,00
3	" 200 000 bis unter 500 000 Einwohnern	1,08	0,07	9,93	0,70	8,10
4	" 100 000 " " 200 000 "	2,39	0,03	12,12	2,04	8,91
5	" 50 000 " " 100 000 "	1,55	0,02	10,53	0,07	7,21
6	" weniger als 50 000 "	2,62	-	13,96	1,01	9,20
7	Landkreise . . . . . davon	1,30	0,01	9,38	0,14	9,33
8	Amtsfreie Gemeinden. . . . . davon	0,65	0,00	9,41	0,16	6,97
9	mit 50 000 und mehr Einwohnern . . . .	0,10	-	7,77	0,02	5,38
10	" 20 000 bis unter 50 000 Einwohnern	0,85	0,00	9,12	0,24	7,52
11	" 10 000 " " 20 000 "	0,48	0,00	10,17	0,14	7,54
12	" 5 000 " " 10 000 "	0,72	0,00	9,87	0,08	6,72
13	" 3 000 " " 5 000 "	0,72	-	6,70	0,10	6,38
14	" 2 000 " " 3 000 "	0,18	0,00	20,86	0,05	3,42
15	" 1 000 " " 2 000 "	0,07	-	5,89	0,04	1,08
16	" weniger als 1 000 "	0,06	0,00	2,68	0,04	0,25
17	Amtsangehörige Gemeinden und Ämter . . . davon	0,30	0,00	6,71	0,04	6,02
18	mit 50 000 und mehr Einwohnern . . . .	0,02	-	3,13	0,76	-
19	" 20 000 bis unter 50 000 Einwohnern	0,01	-	5,93	0,05	2,15
20	" 10 000 " " 20 000 "	0,03	-	6,06	0,07	1,27
21	" 5 000 " " 10 000 "	0,08	-	5,25	0,02	1,00
22	" 3 000 " " 5 000 "	0,01	-	7,72	0,03	0,96
23	" 2 000 " " 3 000 "	0,19	-	6,72	0,01	1,39
24	" 1 000 " " 2 000 "	0,07	-	5,68	0,01	1,08
25	" weniger als 1 000 "	0,02	-	7,94	0,03	0,71
26	Ämter. . . . .	0,24	0,00	0,25	0,00	4,94
27	Landkreisverwaltungen. . . . .	0,82	0,01	1,23	0,04	2,81
28	Landschaftsverbände. . . . .	-	-	0,02	0,00	3,18
29	Insgesamt	1,42	0,02	11,12	0,68	12,29

(nach Größenklassen) und der Gemeindeverbände nach Verwaltungszweigen, sungen und Darlehen vom Land (Bund)

Tabellenteil C

gebundene Zuweisungen und Darlehen vom Land (Bund)

Gesundheits- und Jugendpflege	Bau- und Wohnungswesen	Öffentliche Einrichtungen, Wirtschaftsförderung	Finanz- und Steuerverwaltung	Nicht aufteilbarer Schuldendienst	Kämmerei-verwaltungen zusammen	Erwerbsvermögen (soweit den Kämmerei-verwaltungen zuzurechnen)	insgesamt	Lfd. Nr.
DM je Einwohner								
1,57	9,66	2,94	0,21	-	38,89	2,07	40,96	1
2,13	10,78	3,87	0,12	-	45,67	1,10	46,77	2
1,44	10,53	1,75	0,36	-	33,95	2,28	36,23	3
1,14	8,93	3,22	0,19	-	38,96	4,28	43,24	4
1,18	5,96	1,66	0,24	-	28,41	0,44	28,86	5
1,43	11,38	5,22	0,26	-	45,10	0,27	45,37	6
1,32	7,81	3,12	0,12	-	32,54	2,25	34,78	7
1,14	6,13	3,74	0,12	-	28,31	2,07	30,37	8
1,18	2,37	0,16	0,20	-	17,17	0,04	17,20	9
0,69	6,46	5,09	0,18	-	30,16	1,09	31,24	10
1,80	7,44	2,85	0,08	-	30,49	1,40	31,89	11
1,26	6,02	3,76	0,08	-	28,51	3,80	32,31	12
1,41	3,29	2,31	0,01	-	20,90	6,49	27,39	13
0,12	5,63	5,66	0,00	-	35,92	1,18	37,10	14
0,16	0,66	0,46	-	-	8,36	6,85	15,21	15
0,21	0,44	0,44	-	-	4,14	3,33	7,47	16
0,16	3,62	1,97	0,03	-	18,85	1,69	20,54	17
-	0,22	0,05	-	-	4,16	-	4,16	18
0,14	6,98	0,56	0,03	-	15,87	0,68	16,54	19
-	5,08	3,43	-	-	15,95	0,05	16,00	20
0,09	2,88	2,52	-	-	11,85	0,62	12,47	21
0,23	2,33	2,12	-	-	13,40	1,24	14,63	22
0,28	3,71	1,58	-	-	13,87	2,72	16,59	23
0,14	3,37	1,31	-	-	11,66	2,56	14,21	24
0,11	4,80	0,93	-	-	14,54	1,06	15,60	25
0,01	0,04	0,19	0,03	-	5,68	0,27	5,94	26
0,64	2,86	0,21	0,05	-	8,65	0,35	9,00	27
0,73	8,56	0,28	0,04	-	12,81	-	12,81	28
2,17	17,29	3,31	0,21	-	48,52	2,16	50,67	29

Noch: Ausgaben nach Art ihrer Deckung und spezielle Deckungsmittel der Gemeinden  
9. Übrige spezielle

Tabellenteil C

Lfd. Nr.	Gemeindegrößenklasse Gemeindeverbände	1000 DM				
		Allgemeine Verwaltung	Öffentliche Sicherheit und Ordnung	Schulen	Kultur	Fürsorge und Jugendhilfe
1	Kreisfreie Städte. . . . .	19 095	9 713	74 975	33 911	84 645
	davon					
2	mit 500 000 und mehr Einwohnern. . . . .	10 446	3 485	27 325	18 838	29 876
3	" 200 000 bis unter 500 000 Einwohnern	3 874	2 247	15 467	6 778	21 250
4	" 100 000 " " 200 000 "	3 174	2 589	18 514	7 052	21 022
5	" 50 000 " " 100 000 "	1 472	1 062	10 922	967	10 295
6	" weniger als 50 000 "	130	330	2 748	275	2 203
7	Landkreise. . . . .	17 255	8 845	69 194	3 049	117 532
	davon					
8	Amtsfreie Gemeinden. . . . .	7 411	1 475	36 377	2 042	44 312
	davon					
9	mit 50 000 und mehr Einwohnern. . . . .	103	97	1 306	63	1 761
10	" 20 000 bis unter 50 000 Einwohnern	3 687	732	16 109	1 183	20 053
11	" 10 000 " " 20 000 "	1 755	419	10 607	644	13 511
12	" 5 000 " " 10 000 "	1 097	173	5 832	103	6 306
13	" 3 000 " " 5 000 "	567	45	1 021	25	2 083
14	" 2 000 " " 3 000 "	134	6	791	10	429
15	" 1 000 " " 2 000 "	52	3	452	7	154
16	" weniger als 1 000 "	16	0	258	9	16
17	Amtsangehörige Gemeinden und Ämter . . .	5 600	761	22 905	675	37 712
	davon					
18	mit 50 000 und mehr Einwohnern. . . . .	10	-	2 070	38	72
19	" 20 000 bis unter 50 000 Einwohnern	38	-	1 412	206	1 003
20	" 10 000 " " 20 000 "	164	5	1 810	134	808
21	" 5 000 " " 10 000 "	509	11	4 020	44	1 441
22	" 3 000 " " 5 000 "	159	9	4 581	48	1 419
23	" 2 000 " " 3 000 "	158	2	2 561	48	1 136
24	" 1 000 " " 2 000 "	153	10	2 417	35	1 204
25	" weniger als 1 000 "	147	5	2 302	45	711
26	Ämter. . . . .	4 263	720	1 733	77	29 917
27	Landkreisverwaltungen. . . . .	4 243	6 609	9 912	333	35 508
28	Landschaftsverbände. . . . .	1 539	-	743	68	53 307
29	Insgesamt	37 888	18 558	144 912	37 028	255 484

1) Ohne Zerstattungen; abweichend von der Darstellung im 5. Jg. (Rechnungsjahr 1953) einschl. Zuweisungen und Darlehen von Ge

(nach Größenklassen) und der Gemeindeverbände nach Verwaltungszweigen  
Deckungsmittel

Tabellenteil C

Übrige spezielle Deckungsmittel <sup>1)</sup>								Lfd. Nr.
Gesundheits- und Jugendpflege	Bau- und Wohnungs- wesen	Öffentliche Einrich- tungen, Wirtschafts- förderung	Finanz- und Steuerver- waltung	Nicht auf- teilbarer Schulden- dienst	Kämmerei- verwal- tungen zusammen	Erwerbs- vermögen (soweit den Kämmerei- verwaltungen zuzurechnen)	insgesamt	
1000 DM								
92 121	232 290	259 081	17 762	-	823 593	170 692	994 285	1
43 220	102 940	113 586	9 904	-	359 621	74 290	433 911	2
15 133	60 430	55 316	4 377	-	184 871	30 592	215 463	3
23 788	42 484	58 400	2 382	-	179 405	52 450	231 855	4
8 045	20 819	24 183	904	-	78 668	10 758	89 426	5
1 935	5 617	7 596	195	-	21 029	2 602	23 631	6
55 562	119 934	110 253	7 145	-	508 769	55 969	564 738	7
28 236	64 703	73 195	3 152	-	260 904	33 505	294 409	8
2 898	9 787	4 935	62	-	21 011	2 598	23 610	9
12 428	28 846	37 002	1 336	-	121 376	13 953	135 329	10
7 776	16 220	21 696	928	-	73 556	9 684	83 239	11
4 039	6 330	7 162	510	-	31 551	4 571	36 121	12
948	2 254	1 349	240	-	8 532	1 863	10 395	13
105	813	736	50	-	3 075	297	3 372	14
29	264	236	17	-	1 213	382	1 596	15
13	189	79	9	-	590	156	746	16
10 087	32 341	24 254	3 204	-	137 540	14 685	152 224	17
5 628	497	421	227	-	8 964	2 145	11 109	18
126	1 570	2 928	17	-	7 300	1 238	8 537	19
146	3 627	3 293	118	-	10 104	1 491	11 595	20
557	6 707	5 760	52	-	19 102	2 240	21 342	21
437	4 977	3 051	89	-	14 769	2 233	17 002	22
298	4 180	1 698	79	-	10 161	1 382	11 543	23
128	5 071	1 681	79	-	10 778	2 058	12 836	24
61	4 283	1 285	185	-	9 024	934	9 957	25
2 706	1 428	4 137	2 358	-	47 337	965	48 302	26
17 239	22 890	12 804	789	-	110 326	7 779	118 105	27
21 177	5 657	3 732	755	-	86 978	11 980	98 958	28
168 860	357 882	373 065	25 663	-	1 419 340	238 641	1 657 981	29

meinden (Gv.).

Tabellenteil C

Noch: Ausgaben nach Art ihrer Deckung und spezielle Deckungsmittel der Gemeinden (nach Größen)

Lfd. Nr.	Gemeindegrößenklasse  Gemeindeverbände	Allgemeine Verwaltung	Öffentliche Sicherheit und Ordnung	DM je Einwohner		
				Schulen	Kultur	Fürsorge und Jugendhilfe
1	Kreisfreie Städte . . . . .	2,66	1,33	10,44	4,72	11,78
	davon					
2	mit 500 000 und mehr Einwohnern . . . .	4,10	1,37	10,73	7,40	11,73
3	" 200 000 bis unter 500 000 Einwohnern	2,18	1,26	8,70	3,81	11,96
4	" 100 000 " " 200 000 "	1,80	1,47	10,49	4,00	11,92
5	" 50 000 " " 100 000 "	1,60	1,25	11,83	1,05	11,17
6	" weniger als 50 000 "	0,75	1,90	15,81	1,58	12,68
7	Landkreise . . . . .	2,39	1,22	9,57	0,42	16,26
	davon					
8	Amtsfreie Gemeinden . . . . .	1,93	0,38	9,45	0,53	11,51
	davon					
9	mit 50 000 und mehr Einwohnern . . . .	0,76	0,72	9,66	0,47	13,03
10	" 20 000 bis unter 50 000 Einwohnern	2,40	0,48	10,49	0,77	13,06
11	" 10 000 " " 20 000 "	1,58	0,38	9,56	0,58	12,18
12	" 5 000 " " 10 000 "	1,71	0,27	9,07	0,16	9,80
13	" 3 000 " " 5 000 "	2,38	0,19	4,29	0,10	8,74
14	" 2 000 " " 3 000 "	2,03	0,09	11,97	0,15	6,49
15	" 1 000 " " 2 000 "	0,70	0,04	6,10	0,09	2,08
16	" weniger als 1 000 "	0,33	0,00	5,40	0,19	0,33
17	Amtsangehörige Gemeinden und Ämter . . .	1,66	0,23	6,78	0,20	11,16
	davon					
18	mit 50 000 und mehr Einwohnern . . . .	0,17	-	34,28	0,63	1,19
19	" 20 000 bis unter 50 000 Einwohnern	0,25	-	9,46	1,38	6,72
20	" 10 000 " " 20 000 "	0,39	0,02	6,47	0,48	2,89
21	" 5 000 " " 10 000 "	0,83	0,02	6,56	0,07	2,35
22	" 3 000 " " 5 000 "	0,25	0,01	7,10	0,07	2,20
23	" 2 000 " " 3 000 "	0,32	0,00	5,14	0,10	2,28
24	" 1 000 " " 2 000 "	0,24	0,02	3,72	0,05	1,85
25	" weniger als 1 000 "	0,31	0,01	4,78	0,09	1,48
26	Ämter . . . . .	1,26	0,21	0,31	0,02	8,86
27	Landkreisverwaltungen . . . . .	0,59	0,31	1,37	0,05	4,31
28	Landschaftsverbände . . . . .	0,11	-	0,05	0,00	3,70
29	Insgesamt	2,63	1,29	10,06	2,37	17,73

Klassen) und der Gemeindeverbände nach Verwaltungszweigen, 9. Übrige spezielle Deckungsmittel

Tabellenteil C

Übrige spezielle Deckungsmittel <sup>1)</sup>								Lfd. Nr.
Gesundheits- und Jugendpflege	Bau- und Wohnungs- wesen	Öffentliche Einrich- tungen, Wirtschafts- förderung	Finanz- und Steuerver- waltung	Nicht auf- teilerbarer Schulden- dienst	Kämmerei- verwal- tungen zusammen	Erwerbs- vermögen (soweit den Kämmerei- verwaltungen zuzurechnen)	insgesamt	
DM je Einwohner								
12,82	32,33	36,06	2,47	-	114,64	23,76	138,40	1
16,97	40,41	44,59	3,89	-	141,18	29,16	170,35	2
8,51	34,00	31,13	2,46	-	104,02	17,21	121,24	3
13,48	24,08	33,10	1,35	-	101,69	29,73	131,43	4
8,73	22,59	26,24	0,98	-	85,36	11,67	97,03	5
11,14	32,33	43,72	1,12	-	121,02	14,97	136,00	6
7,69	16,60	15,26	0,99	-	70,40	7,74	78,14	7
7,34	16,81	19,02	0,82	-	67,78	8,70	76,49	8
21,44	72,39	36,50	0,46	-	155,41	19,22	174,63	9
8,10	18,79	24,10	0,87	-	79,06	9,09	88,15	10
7,01	14,62	19,56	0,84	-	66,31	8,73	75,04	11
6,28	9,84	11,13	0,79	-	49,05	7,11	56,16	12
3,98	9,46	5,66	1,01	-	35,81	7,82	43,63	13
1,59	12,30	11,14	0,76	-	46,52	4,49	51,02	14
0,39	3,56	3,18	0,23	-	16,36	5,15	21,52	15
0,27	3,96	1,65	0,19	-	12,35	3,26	15,61	16
2,99	9,57	7,18	0,95	-	40,72	4,35	45,07	17
93,20	8,23	6,97	3,76	-	148,44	35,52	183,96	18
0,84	10,52	19,61	0,11	-	48,90	8,29	57,18	19
0,52	12,97	11,77	0,42	-	36,13	5,33	41,46	20
0,91	10,94	9,39	0,08	-	31,15	3,65	34,80	21
0,68	7,71	4,73	0,14	-	22,88	3,46	26,34	22
0,60	8,39	3,41	0,16	-	20,40	2,77	23,18	23
0,20	7,80	2,59	0,12	-	16,59	3,17	19,76	24
0,13	8,89	2,67	0,38	-	18,73	1,94	20,66	25
0,80	0,42	1,22	0,70	-	14,01	0,29	14,30	26
2,39	3,17	1,77	0,11	-	15,27	1,08	16,34	27
1,47	0,39	0,26	0,05	-	6,04	0,83	6,87	28
11,72	24,83	25,89	1,78	-	98,49	16,56	115,05	29

Tabellenteil C

## II. Bruttoausgaben nach Arten, Reinausgaben, Bereinigte Ausgaben, Eigenausgaben, Zu

Lfd. Nr.	Gemeindegrößenklasse  Gemeindeverbände	Bruttoausgaben								
		Vermögensunwirksame Ausgaben						Ver		
		Zuweisungen an		Per- sönliche Ausgaben	Allgemeiner sächlicher Verwaltungs- aufwand, son- stige sächli- che Zweck- ausgaben 2)	Unter- haltung von unbeweg- lichem Ver <sup>3)</sup> mögen	Zinsen	zu- sammen	Tilgung	Ge- währung von Darlehen
		Land (Bund)	Gemeinden und Gemeinde- verbände)							
1000 DM										
1	Kreisfreie Städte . . . . .	126 319	18 471	789 248	520 504	76 817	32 486	1 563 844	37 024	123 759
	davon									
2	mit 500 000 und mehr Einw..	52 413	6 498	313 616	209 790	31 902	15 369	629 588	18 116	48 471
3	" 200 000 b.u. 500 000 E.	29 330	4 810	175 891	120 565	18 226	7 079	355 901	7 637	23 812
4	" 100 000 " " 200 000 E.	28 702	4 138	201 423	123 411	16 686	6 777	381 137	7 756	39 324
5	" 50 000 " " 100 000 E.	13 450	2 538	81 464	54 128	8 097	2 613	162 291	3 006	10 219
6	" weniger als 50 000 E.	2 422	487	16 853	12 610	1 907	647	34 927	509	1 933
7	Landkreise. . . . .	86 543	85 876	429 184	359 403	68 456	14 072	1 043 533	12 972	34 530
	davon									
8	Anteilsfreie Gemeinden . . . .	35 916	7 868	213 175	171 675	28 476	9 062	466 171	7 509	20 931
	davon									
9	mit 50 000 und mehr Einw.	1 345	185	10 747	6 472	857	798	20 404	371	3 293
10	" 20 000 b.u. 50 000 E.	14 762	2 794	103 761	77 220	12 381	4 288	215 206	3 372	10 644
11	" 10 000 " " 20 000 E.	11 210	2 106	60 621	51 219	8 123	2 524	135 802	2 235	4 261
12	" 5 000 " " 10 000 E.	5 743	1 494	27 775	24 532	4 585	1 084	65 213	1 035	2 102
13	" 3 000 " " 5 000 E.	1 787	652	7 145	8 095	1 536	245	19 459	343	261
14	" 2 000 " " 3 000 E.	412	245	2 166	2 090	286	70	5 269	78	202
15	" 1 000 " " 2 000 E.	453	248	733	1 264	408	49	3 154	60	109
16	" weniger als 1 000 E.	205	143	227	783	301	5	1 664	14	59
17	Anteilsabhängige Gemeinden und Ämter . . . . .	25 961	20 133	93 726	105 641	25 767	3 215	274 444	3 372	8 176
	davon									
18	mit 50 000 und mehr Einw.	486	543	2 121	1 345	298	251	5 044	107	1 683
19	" 20 000 b.u. 50 000 E.	1 585	1 008	4 286	3 117	1 631	288	11 916	247	1 130
20	" 10 000 " " 20 000 E.	2 073	1 620	3 107	5 712	1 761	377	14 650	502	1 153
21	" 5 000 " " 10 000 E.	4 630	3 053	6 472	9 336	5 050	652	29 192	809	1 904
22	" 3 000 " " 5 000 E.	4 783	2 811	4 501	9 259	3 678	465	25 497	510	997
23	" 2 000 " " 3 000 E.	3 545	1 960	3 055	6 490	3 280	294	18 624	298	509
24	" 1 000 " " 2 000 E.	4 593	2 487	3 678	8 149	4 603	357	23 867	323	334
25	" weniger als 1 000 E.	3 444	1 770	2 271	6 122	4 437	192	18 237	291	92
26	Ämter . . . . .	821	4 881	64 236	56 110	1 028	341	127 418	285	375
27	Landkreisverwaltungen . . .	24 666	57 875	122 282	82 087	14 213	1 794	302 916	2 092	5 423
28	Landschaftsverbände . . . . .	179	46 857	68 239	173 343	31 305	253	320 175	368	2 930
29	Insgesamt	213 041	151 204	1 286 670	1 053 290	176 578	46 810	2 927 550	50 365	161 219

1) Einschl. insgesamt 1 623 000 DM in der ao. Rechnung. - 2) Außerdem Fürsorgeleistungen, Zuweisungen an Zweckverbände, Wiederaufbau, Erweiterungs- und Umbauten, große Instandsetzungen und Neuanschaffung von beweglichem Vermögen. - 3) Baw.

Schuß- und Deckungsbedarf der Gemeinden (nach Größenklassen) und der Gemeindeverbände

Tabellenteil C

mögenswirksame Ausgaben						Nachrichtl.			Bereinigte Ausgaben (Bereinigter Finanzbedarf)	Eigenausgaben (Reiner Finanzbedarf)	Zuschußbedarf	Deckungsbedarf <sup>6)</sup>	Lfd. Nr.
Zuführungen an Rücklagen und an Kapitalvermögen <sup>4)</sup>	Erwerb von Grundvermögen	Investitioneñ <sup>5)</sup>	zusammen:	insgesamt	darunter außerordentliche Ausgaben	Anteilbeträge der o. R. an die ao. R.	Rein-	ausgaben					
1000 DM													
88 669	105 514	510 199	865 165	2 429 010	495 703	101 879	2 365 747	2 339 471	2 045 202	1 169 605	1 086 783		1
47 074	54 052	220 222	387 935	1 017 523	213 234	46 898	904 358	974 870	855 742	463 960	432 598		2
12 674	19 067	116 048	179 239	535 140	102 803	26 028	522 439	517 654	453 267	269 465	243 336		3
15 036	23 603	111 425	197 144	578 282	126 534	19 280	567 505	559 636	483 358	277 334	265 731		4
11 113	6 560	49 173	80 071	242 361	40 992	7 582	236 885	233 801	207 207	130 215	116 913		5
2 772	2 232	13 330	20 776	55 703	12 141	2 091	54 559	53 510	45 627	28 633	28 204		6
64 029	37 974	409 072	558 577	1 602 110	338 034	56 350	1 597 218	1 490 002	1 238 634	823 241	696 543		7
29 595	22 886	211 463	292 384	758 556	185 483	26 508	754 994	716 723	599 811	375 598	421 571		8
1 349	1 394	9 950	16 358	36 762	12 788	2 240	36 517	34 112	31 787	18 418	22 181		9
15 697	11 788	87 080	128 581	343 788	80 345	12 241	341 328	326 105	278 143	171 100	196 678		10
7 413	5 208	62 611	81 728	217 530	53 406	6 551	216 969	205 789	170 413	103 875	114 154		11
3 818	3 372	33 858	44 185	109 398	25 291	3 527	109 126	103 099	82 315	56 101	61 846		12
822	600	10 186	12 213	31 672	7 316	1 010	31 646	29 434	22 907	15 973	16 856		13
118	233	4 172	4 803	10 072	3 399	531	10 072	9 197	6 745	4 573	4 863		14
218	198	2 664	3 249	6 403	2 203	298	6 403	6 177	5 049	3 585	3 363		15
159	92	942	1 267	2 931	736	111	2 931	2 807	2 450	1 973	1 629		16
24 088	13 532	146 318	195 486	469 930	115 494	22 750	469 476	429 438	360 058	256 724	264 548		17
5 885	435	5 664	13 774	18 818	6 558	271	18 802	18 712	18 461	10 328	15 054		18
681	726	5 686	8 470	20 386	5 520	497	20 312	19 411	16 940	10 150	15 510		19
932	2 098	14 925	19 609	34 259	14 708	4 814	34 112	32 502	28 029	19 156	29 764		20
7 827	3 086	25 612	39 238	68 430	20 647	4 592	68 396	65 890	58 245	41 590	62 913		21
2 859	2 428	26 942	33 736	59 234	21 052	5 138	59 221	55 892	46 445	33 759	50 624		22
2 371	1 515	19 840	24 533	43 157	14 368	2 377	43 157	40 591	32 327	23 909	35 114		23
1 170	2 147	20 586	24 559	48 426	14 561	2 287	48 426	45 140	35 905	26 757	35 147		24
1 138	658	16 851	19 030	37 266	11 386	1 875	37 266	34 173	26 637	20 352	23 813		25
1 225	439	10 212	12 535	139 953	6 694	899	139 784	117 127	97 050	70 723	+ 1 392		26
10 346	1 556	51 292	70 709	373 625	37 056	7 092	372 748	343 841	278 765	190 919	10 424		27
21 500	478	81 094	106 369	426 544	15 787	1 860	386 070	357 158	172 541	106 230	+14 251		28
174 198	143 966	1 000 366	1 530 113	4 457 664	849 523	160 089	4 349 036	4 186 630	3 456 377	2 099 076	1 769 074		29

sonstige Körperschaften usw. in der o. R. und ao. R. - 3) Einschl. Instandsetzungen. - 4) Einschl. Beteiligungen. - 5) Neu- und Mehreinnahmen (+) aus fremden allgemeinen Deckungsmitteln.

Tabellenteil C

Noch: Bruttoausgaben nach Arten, Reinausgaben, Bereinigte Ausgaben, Eigenausgaben, Zu

Lfd. Nr.	Gemeindegrößenklasse  Gemeindeverbände	Bruttoausgaben								
		Vermögensunwirksame Ausgaben							Ver	
		Zuweisungen an		Per- sonliche Ausgaben	Allgemeiner Verwaltungs- aufwand, son- stige sächli- che Zweck- ausgaben 2)	Unter- haltung von unbeweg- lichem Ver- mögen 3)	Zinsen	Zu- sammen	Tilgung	Ge- währung von Darlehen
		Land (Bund)	Gemeinden und Gemein- deverbände 1)							
1	Kreisfreie Städte . . . . .	17,58	2,57	109,86	72,45	10,69	4,52	217,69	5,15	17,23
	davon									
2	mit 500 000 und mehr Einw..	20,58	2,55	123,12	82,36	12,52	6,03	247,17	7,11	19,03
3	" 200 000 b.u. 500 000 E.	16,50	2,71	98,97	67,84	10,26	3,98	200,26	4,30	13,40
4	" 100 000 " " 200 000 E.	16,27	2,35	114,18	69,95	9,46	3,84	216,05	4,40	22,29
5	" 50 000 " " 100 000 E.	14,59	2,75	88,40	58,73	8,79	2,84	176,10	3,26	11,09
6	" weniger als 50 000 E.	13,94	2,80	96,95	72,57	10,97	3,72	201,01	2,93	11,12
7	Landkreise. . . . .	11,98	11,88	59,39	49,73	9,47	1,95	144,39	1,79	4,78
	davon									
8	Amtsfreie Gemeinden . . . .	9,33	2,04	55,38	44,60	7,40	2,35	121,11	1,95	5,44
	davon									
9	mit 50 000 und mehr Einw.	9,95	1,37	79,49	47,87	6,34	5,90	150,92	2,74	24,36
10	" 20 000 b.u. 50 000 E.	9,62	1,82	67,59	50,30	8,06	2,79	140,18	2,20	6,93
11	" 10 000 " " 20 000 E.	10,11	1,90	54,63	46,17	7,32	2,28	122,42	2,01	3,84
12	" 5 000 " " 10 000 E.	8,93	2,32	43,18	38,14	7,13	1,69	101,38	1,61	3,27
13	" 3 000 " " 5 000 E.	7,50	2,74	29,99	33,97	6,45	1,03	81,67	1,44	1,10
14	" 2 000 " " 3 000 E.	6,23	3,71	32,77	31,62	4,33	1,06	79,72	1,18	3,06
15	" 1 000 " " 2 000 E.	6,11	3,34	9,88	17,05	5,50	0,66	42,53	0,81	1,47
16	" weniger als 1 000 E.	4,29	2,99	4,75	16,39	6,30	0,10	34,82	0,29	1,23
17	Amtsangehörige Gemeinden und Ämter . . . . .	7,69	5,96	27,75	31,28	7,63	0,95	81,25	1,00	2,42
	davon									
18	mit 50 000 und mehr Einw.	8,05	8,99	35,12	22,27	4,93	4,16	83,53	1,77	27,87
19	" 20 000 b.u. 50 000 E.	10,62	6,75	28,71	20,88	10,92	1,93	79,81	1,65	7,57
20	" 10 000 " " 20 000 E.	7,47	5,79	21,11	20,42	6,30	1,35	52,38	1,79	4,12
21	" 5 000 " " 10 000 E.	7,55	4,98	18,55	15,23	8,24	1,06	47,61	1,32	3,11
22	" 3 000 " " 5 000 E.	7,41	4,35	6,97	14,34	5,70	0,72	39,50	0,79	1,54
23	" 2 000 " " 3 000 E.	7,12	3,94	6,13	13,03	6,59	0,59	37,39	0,60	1,02
24	" 1 000 " " 2 000 E.	7,07	3,83	5,66	12,54	7,08	0,55	36,73	0,50	0,51
25	" weniger als 1 000 E.	7,15	3,67	4,71	12,71	9,21	0,40	37,85	0,60	0,19
26	Ämter : . . . . .	0,24	1,45	19,03	16,61	0,30	0,10	37,72	0,08	0,11
27	Landkreisverwaltungen . . .	3,41	8,01	16,92	11,36	1,97	0,25	41,91	0,29	0,75
28	Landschaftsverbände . . . . .	0,01	3,25	4,74	12,03	2,17	0,02	22,22	0,03	0,20
29	Insgesamt	14,78	10,49	89,28	73,09	12,25	3,25	203,15	3,49	11,19

Anmerkungen S. 62

schuß- und Deckungsbedarf der Gemeinden (nach Größenklassen) und der Gemeindeverbände

Tabellenteil C

möglichswirksame Ausgaben				insgesamt	darunter außerordentliche Ausgaben	Nachrichtlich:	Rein- ausgaben	Bereinigte Ausgaben (Bereinigter Finanz- bedarf)	Eigen- ausgaben (Reiner Finanz- bedarf)	Zuschuß- bedarf	Deckungs- bedarf 6)	Lfd. Nr.
Zuführungen an Rücklagen und an Kapitalvermögen 4)	Erwerb von Grundvermögen	Investitionen 5)	zusammen			Anteilbeträge der o. R. an die						
DM je Einwohner												
12,34	14,69	71,02	120,43	338,12	69,00	14,18	329,31	325,65	284,69	162,81	151,28	1
18,48	21,22	86,46	152,30	399,46	83,71	18,41	386,44	382,72	335,95	182,14	169,83	2
7,13	10,73	65,30	100,85	301,11	57,84	14,65	293,96	291,27	255,04	151,62	136,92	3
8,52	13,38	63,16	111,75	327,80	71,73	10,93	321,69	317,23	273,99	157,21	150,63	4
12,06	7,12	53,36	86,88	262,98	44,48	8,23	257,04	253,69	224,84	141,29	126,86	5
15,95	12,85	76,71	119,57	320,57	69,87	12,03	313,99	307,95	262,58	164,78	162,31	6
8,86	5,25	56,60	77,29	221,68	46,77	7,80	221,01	206,17	171,39	113,91	96,38	7
7,69	5,95	54,94	75,96	197,07	48,19	6,89	196,14	186,20	155,83	97,58	109,52	8
9,98	10,31	73,60	120,99	271,91	94,59	16,57	270,10	252,31	235,11	136,23	164,06	9
10,22	7,68	56,72	83,75	223,94	52,33	7,97	222,33	212,42	181,18	111,45	128,11	10
6,68	4,69	56,44	73,68	196,10	48,15	5,91	195,60	185,52	153,63	93,64	102,91	11
5,94	5,24	52,64	68,69	170,08	39,32	5,48	169,66	160,29	127,97	87,22	96,15	12
3,45	2,52	42,75	51,26	132,92	30,70	4,24	132,82	123,53	96,14	67,04	70,74	13
1,79	3,53	63,12	72,67	152,39	51,43	8,03	152,39	139,15	102,05	69,19	73,58	14
2,94	2,67	35,93	43,81	86,35	29,71	4,02	86,35	83,30	68,09	48,35	45,35	15
3,33	1,93	19,71	26,52	61,34	15,40	2,32	61,34	58,74	51,27	41,29	34,09	16
7,13	4,01	43,32	57,87	139,12	34,19	6,74	138,99	127,14	106,60	76,00	78,32	17
97,45	7,20	93,79	228,09	311,62	108,60	4,49	311,35	309,86	305,71	171,03	249,29	18
4,56	4,86	38,09	56,73	136,55	36,97	3,33	136,05	130,02	113,47	67,99	103,89	19
3,33	7,50	53,36	70,11	122,49	52,59	17,21	121,97	116,21	100,22	68,49	106,42	20
12,76	5,03	41,77	63,99	111,60	33,67	7,49	111,54	107,45	94,99	67,83	102,60	21
4,43	3,76	41,73	52,26	91,75	32,61	7,96	91,73	86,58	71,94	52,29	78,42	22
4,76	3,04	39,84	49,26	86,65	28,88	4,77	86,65	81,50	64,91	48,01	66,49	23
1,80	3,30	31,68	37,80	74,53	22,41	3,52	74,53	69,47	55,26	41,18	54,09	24
2,36	1,37	34,97	39,49	77,34	23,63	3,89	77,34	70,92	55,32	42,24	49,42	25
0,36	0,13	3,02	3,71	41,43	1,98	0,27	41,38	34,68	28,73	20,94	+ 0,41	26
1,43	0,22	7,10	9,78	51,70	5,13	0,98	51,58	47,58	38,57	26,42	1,44	27
1,49	0,03	5,63	7,38	29,60	1,10	0,13	26,79	24,78	11,97	7,37	+ 0,99	28
12,09	9,99	69,42	106,18	309,33	58,95	11,11	301,79	290,52	239,84	145,66	122,76	29

Tabellenteil C

III. Spezielle Deckungsmittel der Gemeinden (nach

Lfd. Nr.	Gemeindegrößenklasse  Gemeindeverbände	Zuweisungen	Darlehen	Zuweisungen	Darlehen	Gebühren, Entgelte, Strafen
		vom Land (Bund)		von Gemeinden und Gemeindeverbänden		
		1000 DM				
1	Kreisfreie Städte. . . . .	261 648	32 621	26 204	73	396 329
	davon					
2	mit 500 000 und mehr Einwohnern. . . . .	114 968	4 159	9 488	-	180 063
3	" 200 000 bis unter 500 000 Einwohnern	54 223	10 163	4 786	-	86 601
4	" 100 000 " " 200 000 "	63 701	12 577	7 856	13	86 445
5	" 50 000 " " 100 000 "	23 052	3 541	3 025	60	34 846
6	" weniger als 50 000 "	5 703	2 181	1 049	-	8 374
7	Landkreise . . . . .	211 787	39 581	104 151	3 065	130 951
	davon					
8	Amtsfreie Gemeinden. . . . .	90 193	26 719	37 065	1 206	75 695
	davon					
9	mit 50 000 und mehr Einwohnern . . . . .	2 099	226	2 406	-	2 732
10	" 20 000 bis unter 50 000 Einwohnern	35 362	12 600	15 062	161	39 595
11	" 10 000 " " 20 000 "	27 796	7 580	10 980	200	21 513
12	" 5 000 " " 10 000 "	16 093	4 692	5 503	523	9 377
13	" 3 000 " " 5 000 "	5 291	1 237	2 021	191	1 955
14	" 2 000 " " 3 000 "	2 186	266	795	80	341
15	" 1 000 " " 2 000 "	1 017	111	181	44	154
16	" weniger als 1 000 "	349	8	116	7	28
17	Amtsangehörige Gemeinden und Ämter . . . .	57 860	11 519	38 928	1 111	21 075
	davon					
18	mit 50 000 und mehr Einwohnern . . . . .	238	13	90	-	1 375
19	" 20 000 bis unter 50 000 Einwohnern	1 746	724	896	5	2 265
20	" 10 000 " " 20 000 "	2 641	1 833	1 595	15	1 668
21	" 5 000 " " 10 000 "	5 076	2 568	2 311	195	3 548
22	" 3 000 " " 5 000 "	7 767	1 680	2 988	342	2 097
23	" 2 000 " " 3 000 "	6 721	1 542	2 500	66	1 348
24	" 1 000 " " 2 000 "	7 145	2 090	3 107	179	1 112
25	" weniger als 1 000 "	6 566	950	2 932	162	885
26	Ämter. . . . .	19 960	118	22 509	148	6 777
27	Landkreisverwaltungen. . . . .	63 733	1 342	28 159	748	34 181
28	Landschaftsverbände. . . . .	184 616	-	28 913	-	65 514
29	Insgesamt	658 050	72 201	159 269	3 138	592 794

1) Einschl. Zuweisungen von Zweckverbänden, sonstigen Körperschaften usw., Mieten und Pachten.

Größenklassen) und der Gemeindeverbände nach Arten

Tabellenteil C

Spezielle Deckungsmittel								Lfd. Nr.
Zinsen und sonstige Erträge aus Kapitalanlagen	Rückflüsse von Darlehen	Entnahmen aus Rücklagen und aus Kapital- vermögen	Erlöse aus Veräuße- rungen von Grund- und sonstigem Sachvermögen	Schulden- aufnahmen aus Kreditmarkt- mitteln und innere Darlehen	Übrige Einnahmen <sup>1)</sup>	insgesamt		
						mit	ohne	
						Erstattungen		
1000 DM								
21 484	10 344	60 966	24 877	347 420	169 851	1 351 816	1 288 554	1
12 366	2 212	35 930	12 723	145 774	68 519	586 203	553 038	2
5 124	3 269	7 567	3 991	80 620	36 208	292 550	279 849	3
2 769	2 920	11 123	6 402	81 340	43 763	318 910	308 133	4
1 057	1 672	4 177	1 660	31 083	17 323	121 496	116 019	5
169	272	2 169	101	8 604	4 038	32 658	31 514	6
5 944	7 423	48 658	15 080	133 761	120 597	820 998	816 106	7
3 058	3 840	24 604	9 349	88 555	54 599	414 884	411 320	8
136	124	4 203	222	9 263	4 768	26 179	25 935	9
1 669	1 748	11 376	3 532	41 492	23 154	185 751	183 291	10
728	1 199	4 994	3 876	24 605	15 705	119 177	118 615	11
414	391	2 771	1 182	9 214	7 019	57 179	56 906	12
69	244	605	261	2 377	2 696	16 948	16 922	13
16	54	311	158	923	695	5 824	5 824	14
15	56	219	67	471	389	2 724	2 724	15
11	24	125	52	210	173	1 103	1 103	16
1 824	2 443	19 058	5 082	30 963	32 193	222 056	221 604	17
281	70	6 103	129	2 926	151	11 375	11 360	18
56	190	622	412	2 879	1 287	11 082	11 008	19
91	248	1 099	1 252	4 132	1 643	16 217	16 069	20
230	670	4 562	660	6 458	2 742	29 021	28 987	21
187	529	2 191	824	5 172	2 685	26 461	26 449	22
90	254	1 266	549	3 264	2 206	19 807	19 807	23
116	295	1 231	675	2 452	3 668	22 071	22 071	24
39	65	816	512	1 861	2 686	17 474	17 474	25
735	122	1 168	69	1 819	15 125	68 549	68 380	26
1 061	1 139	4 996	649	14 244	33 805	184 057	183 180	27
802	1 638	592	468	17 030	24 475	324 047	283 574	28
28 229	19 404	110 217	40 424	498 212	314 923	2 496 860	2 388 234	29

Tabellenteil C

Noch: Spezielle Deckungsmittel der Gemeinden (nach

Lfd. Nr.	Gemeindegrößenklasse	Zuweisungen	Darlehen	Zuweisungen	Darlehen	Gebühren, Entgelte, Strafen
		vom Land(Bund)		von Gemeinden und Gemeindeverbänden		
	Gemeindeverbände	DM je Einwohner				
1	Kreisfreie Städte. . . . . davan	36,42	4,54	3,65	0,01	55,17
2	mit 500 000 und mehr Einwohnern. . . . .	45,13	1,63	3,72	-	70,69
3	" 200 000 bis unter 500 000 Einwohnern	30,51	5,72	2,69	-	48,73
4	" 100 000 " " 200 000 "	36,11	7,13	4,45	0,01	49,00
5	" 50 000 " " 100 000 "	25,01	3,84	3,28	0,07	37,81
6	" weniger als 50 000 "	32,82	12,55	6,04	-	48,19
7	Landkreise . . . . . davan	29,31	5,48	14,41	0,42	18,12
8	Amtsfreie Gemeinden. . . . . davan	23,43	6,94	9,63	0,31	19,67
9	mit 50 000 und mehr Einwohnern . . . . .	15,53	1,67	17,80	-	20,21
10	" 20 000 bis unter 50 000 Einwohnern	23,03	8,21	9,81	0,10	25,79
11	" 10 000 " " 20 000 "	25,06	6,83	9,90	0,18	19,39
12	" 5 000 " " 10 000 "	25,02	7,29	8,56	0,81	14,58
13	" 3 000 " " 5 000 "	22,21	3,19	8,48	0,80	8,20
14	" 2 000 " " 3 000 "	33,07	4,02	12,03	1,21	5,16
15	" 1 000 " " 2 000 "	13,71	1,50	2,44	0,59	2,08
16	" weniger als 1 000 "	7,30	0,17	2,43	0,15	0,59
17	Amtsangehörige Gemeinden und Ämter . . . . davan	17,13	3,41	11,52	0,33	6,24
18	mit 50 000 und mehr Einwohnern . . . . .	3,94	0,22	1,49	-	22,77
19	" 20 000 bis unter 50 000 Einwohnern	11,69	4,85	6,00	0,03	15,17
20	" 10 000 " " 20 000 "	9,44	6,55	5,70	0,05	5,96
21	" 5 000 " " 10 000 "	8,28	4,19	3,77	0,32	5,79
22	" 3 000 " " 5 000 "	12,03	2,60	4,63	0,53	3,25
23	" 2 000 " " 3 000 "	13,49	3,10	5,02	0,13	2,71
24	" 1 000 " " 2 000 "	11,00	3,22	4,78	0,28	1,71
25	" weniger als 1 000 "	13,63	1,97	6,08	0,34	1,84
26	Ämter. . . . .	5,91	0,03	6,66	0,04	2,01
27	Landkreisleistungen. . . . .	8,82	0,19	3,90	0,10	4,73
28	Landchaftsverbände. . . . .	12,81	-	2,01	-	4,55
29	Insgesamt	45,66	5,01	11,05	0,22	41,14

Anmerkung S. 66

Größenklassen) und der Gemeindeverbände nach Arten

Tabellenteil C

Spezielle Deckungsmittel								Lfd. Nr.
Zinsen und sonstige Erträge aus Kapitalanlagen	Rückflüsse von Darlehen	Entnahmen aus Rücklagen und aus Kapital- vermögen	Erlöse aus Verstöße- rungen von Grund- und sonstigem Sachvermögen	Schulden- aufnahmen aus Kreditmarkt- mitteln und innere Darlehen	Übrige Einnahmen <sup>1)</sup>	Insgesamt		
						mit	ohne	
						Erstattungen		
						DM je Einwohner		
2,99	1,44	8,49	3,46	48,36	23,64	188,17	179,37	1
4,85	0,87	14,11	4,99	57,23	26,90	230,13	217,11	2
2,88	1,84	4,26	2,25	45,36	20,37	164,61	157,46	3
1,57	1,66	6,31	3,63	46,11	24,81	180,77	174,66	4
1,15	1,81	4,53	1,80	33,73	18,80	131,83	125,89	5
0,97	1,57	12,48	0,58	49,52	25,24	187,95	181,36	6
0,82	1,03	6,73	2,09	18,51	16,69	113,60	112,93	7
0,79	1,00	6,39	2,43	23,01	14,18	107,78	106,86	8
1,01	0,92	11,09	1,64	68,51	35,27	193,63	191,83	9
1,09	1,14	7,41	2,30	27,03	15,08	120,99	119,39	10
0,66	1,08	4,50	3,49	22,18	14,16	107,44	106,93	11
0,64	0,61	4,31	1,84	14,32	10,91	88,89	88,47	12
0,29	1,02	2,54	1,10	9,98	11,31	71,13	71,02	13
0,24	0,82	4,71	2,39	13,96	10,52	88,12	88,12	14
0,20	0,76	2,95	0,90	6,35	5,25	36,73	36,73	15
0,23	0,50	2,62	1,09	4,39	3,62	23,08	23,08	16
0,54	0,72	5,64	1,50	9,17	9,53	65,74	65,61	17
4,63	1,16	101,06	2,14	48,43	2,50	188,37	188,12	18
0,38	1,27	4,17	2,76	19,28	8,62	74,23	73,73	19
0,33	0,89	3,93	4,48	14,77	5,87	57,98	57,46	20
0,38	1,09	7,44	1,08	10,53	4,47	47,33	47,27	21
0,29	0,82	3,39	1,28	8,01	4,16	40,99	40,97	22
0,18	0,51	2,54	1,10	6,55	4,43	39,77	39,77	23
0,18	0,45	1,89	1,04	3,77	5,65	33,97	33,97	24
0,08	0,13	1,69	1,06	3,86	5,57	36,27	36,27	25
0,22	0,04	0,35	0,02	0,54	4,48	20,29	20,24	26
0,15	0,16	0,69	0,09	1,97	4,68	25,47	25,35	27
0,06	0,11	0,04	0,03	1,18	1,70	22,49	19,68	28
1,96	1,35	7,63	2,81	34,57	21,85	173,26	163,72	29

Tabellenteil C

IV. Allgemeine Deckungsmittel nach Arten, Rücklagen für den Gesamthaushalt und Mehreinnah

Lfd. Nr.	Gemeindegrößenklasse   Gemeindeverbände	Allgemeine Finanzzuweisungen				Allge			
		zu- sammen	Schlüssel- zuwei- sungen	darunter		zu- sammen	Einnahmen		
				Grund- steuer- ergän- zungs- zuschüsse	Bedarfs- zuwei- sungen aus dem Aus- gleichs- stock		davon		
							Land- schafts- ver- bands- umlage	Kreis- bzw. Amts- umlage	Ersatz- leistun- gen 1)
1000 DM									
1	Kreisfreie Städte . . . . .	128 188	100 110	27 727	350	926	-	-	926
	davon								
2	mit 500 000 und mehr Einwohnern . .	49 546	34 442	15 105	-	246	-	-	246
3	" 200 000 bis unter 500 000 E.	36 618	30 638	5 980	-	220	-	-	220
4	" 100 000 " " 200 000 E.	22 547	17 255	4 942	350	376	-	-	376
5	" 50 000 " " 100 000 E.	18 183	16 891	1 293	-	71	-	-	71
6	" weniger als 50 000 E.	1 293	885	408	-	14	-	-	14
7	Landkreise . . . . .	158 321	145 580	3 988	8 693	232 329	-	232 209	120
	davon								
8	Amtsfreie Gemeinden . . . . .	48 069	41 146	3 062	3 860	101	-	-	101
	davon								
9	mit 50 000 und mehr Einwohnern .	1 510	1 422	88	-	-	-	-	-
10	" 20 000 bis unter 50 000 E.	15 539	14 076	1 323	140	44	-	-	44
11	" 10 000 " " 20 000 E.	14 929	11 472	951	2 507	50	-	-	50
12	" 5 000 " " 10 000 E.	8 548	7 190	521	837	7	-	-	7
13	" 3 000 " " 5 000 E.	3 572	3 199	143	231	-	-	-	-
14	" 2 000 " " 3 000 E.	1 195	1 043	32	120	-	-	-	-
15	" 1 000 " " 2 000 E.	1 568	1 539	4	25	-	-	-	-
16	weniger als 1 000 E.	1 206	1 204	2	-	-	-	-	-
17	Amtsangehörige Gemeinden und Ämter	59 812	54 036	926	4 790	73 172	-	73 167	5
	davon								
18	mit 50 000 und mehr Einwohnern .	9	- 2	11	-	-	-	-	-
19	" 20 000 bis unter 50 000 E.	2 694	2 618	76	-	3	-	-	3
20	" 10 000 " " 20 000 E.	3 396	3 163	53	180	-	-	-	-
21	" 5 000 " " 10 000 E.	6 513	6 160	216	137	0	-	-	0
22	" 3 000 " " 5 000 E.	9 575	9 235	109	232	-	-	-	-
23	" 2 000 " " 3 000 E.	9 034	8 094	148	768	-	-	-	-
24	" 1 000 " " 2 000 E.	14 775	13 060	153	1 537	-	-	-	-
25	weniger als 1 000 E.	13 815	11 707	160	1 937	-	-	-	-
26	Ämter . . . . .	-	-	-	-	73 169	-	73 167	1
27	Landkreisverwaltungen . . . . .	50 440	50 398	-	43	159 056	-	159 042	14
28	Landschaftsverbände . . . . .	56 309	56 309	-	-	64 811	64 811	-	-
29	Insgesamt	342 817	301 999	31 715	9 043	298 066	64 811	232 209	1 046

1) Ersatzleistungen für die Ausgleichsabgabe gemäß Gesetz zu Art. 131 GG. - 2) Umlage an den Siedlungsverband Ruhrkohlen stätten. -

men bzw. Mehrausgaben der Gemeinden (nach Größenklassen) und der Gemeindeverbände

Tabellenteil C

Allgemeine Deckungsmittel														Lfd. Nr.
meine Umlagen					Steuern und steuerähnliche Einnahmen									
Ausgaben					zusammen	darunter								
zusammen	davon					Grundsteuer		Gewerbesteuer nach		Gemeindegetränkesteuer	Kinosteuer	Übrige Vergnügungssteuer		
	Land-schafts-verbands-umlage	Kreis-umlage	Amts-umlage	Sonstige		A	B <sup>3)</sup>	Ertrag und Kapital	der Lohnsumme					
1000 DM														
46 292	37 568	-	-	8 724	1 064 547	2 932	191 406	607 146	187 113	23 760	29 903	7 260	1	
18 431	14 732	-	-	3 699	425 712	992	73 197	254 633	62 524	12 031	11 834	3 570	2	
10 709	8 758	-	-	1 951	243 155	453	41 578	125 951	59 562	4 375	6 786	1 243	3	
11 320	9 103	-	-	2 217	254 003	975	51 275	148 980	35 411	5 534	7 267	1 741	4	
4 952	4 111	-	-	841	115 217	435	20 288	62 032	24 989	1 583	3 347	607	5	
879	863	-	-	16	26 461	77	5 066	15 550	4 628	238	669	99	6	
263 952	27 218	159 025	73 309	4 399	682 846	33 393	116 508	414 936	66 807	2 715	14 774	4 093	7	
94 142	-	92 646	-	1 496	406 511	10 053	75 952	255 626	45 459	2 237	10 688	2 207	8	
5 273	-	5 256	-	16	17 010	87	2 834	11 250	2 341	120	545	100	9	
41 162	-	40 572	-	590	195 642	1 553	36 675	124 308	25 475	1 389	5 331	888	10	
25 259	-	24 744	-	515	109 363	2 526	20 756	66 905	13 516	438	3 158	676	11	
14 300	-	14 036	-	264	59 028	2 569	10 832	39 217	3 540	251	1 311	359	12	
4 455	-	4 346	-	109	15 808	1 652	2 948	9 052	512	11	272	108	13	
1 484	-	1 483	-	2	4 463	477	835	2 712	69	1	51	34	14	
1 346	-	1 346	-	-	3 493	612	734	1 654	6	29	14	36	15	
862	-	862	-	-	1 704	578	338	529	-	1	6	7	16	
140 809	-	66 379	73 309	1 120	261 169	23 340	40 556	159 310	21 348	477	3 594	1 597	17	
4 736	-	2 090	2 646	-	16 031	39	1 499	11 508	2 785	120	244	34	18	
8 057	-	3 455	4 581	20	15 271	184	2 822	7 837	3 794	100	411	73	19	
14 005	-	6 677	7 314	14	31 050	664	4 731	20 864	4 077	28	580	97	20	
27 836	-	13 433	14 379	24	62 674	2 192	9 632	42 588	5 942	65	1 031	223	21	
26 441	-	12 815	13 616	9	50 978	3 704	8 263	33 240	2 531	57	781	293	22	
18 239	-	8 659	9 580	-	32 647	3 588	5 512	19 724	1 138	28	333	226	23	
23 165	-	11 083	12 082	-	32 230	6 123	5 292	15 860	908	68	167	273	24	
17 277	-	8 166	9 110	-	20 308	6 845	2 804	7 690	172	12	46	179	25	
1 054	-	-	-	1 054	-	-	-	-	-	-	-	-	26	
29 001	27 218	-	-	1 783	15 166	-	-	-	-	-	492	489	27	
638	-	-	-	638	-	-	-	-	-	-	-	-	28	
310 882	64 785	159 025	73 309	13 761	1 747 394	36 326	307 915	1 022 082	253 921	26 475	44 676	11 353	29	

bezirk und Ausgleichsabgabe gemäß Gesetz zu Art. 131 GG. - 3) Einschl. Grundsteuerbeitrillen des Bundes für Arbeiterwohn-

Tabellenteil C

Noch: Allgemeine Deckungsmittel nach Arten, Rücklagen für den Gesamthaushalt und Mehrlein

Lfd. Nr.	Gemeindegrößenklasse  Gemeindeverbände	noch: Allgemeine Deckungsmittel							
		Erträge der wirtschaftlichen Unternehmen							
		darunter							
		zu- sammen	Elektri- zitäts- versorgung	Gas- ver- sorgung	Wasser- ver- sorgung	Kombi- nierte Versor- gungs- unter- nehmen	Straßen- und Klein- bahnen, Autobus- linien	Hafen- und Umschlag- unter- nehmen	Sonstige Verkehrs- unter- nehmen
1000 DM									
1	Kreisfreie Städte. . . . .	76 309	33 385	1 812	3 006	25 381	5 721	- 3 084	- 1 629
	davon								
2	mit 500 000 und mehr Einwohnern. .	31 642	26 910	1 599	1 206	5 063	4 977	- 1 358	- 1 120
3	" 200 000 bis unter 500 000 E.	15 150	1 870	5	825	8 505	727	- 1 238	- 478
4	" 100 000 " " 200 000 E.	21 655	2 879	246	467	6 791	556	- 480	- 31
5	" 50 000 " " 100 000 E.	6 803	1 169	- 43	508	4 042	- 117	- 7	-
6	" weniger als 50 000 E.	1 059	558	4	-	980	- 422	-	-
7	Landkreise. . . . .	36 846	17 669	906	- 469	7 305	- 231	3	- 60
	davon								
8	Amtsfreie Gemeinden. . . . .	19 054	8 264	904	294	6 668	231	- 16	- 5
	davon								
9	mit 50 000 und mehr Einwohnern. .	391	43	-	- 4	355	6	-	-
10	" 20 000 bis unter 50 000 E.	9 309	3 550	448	212	5 146	148	- 11	0
11	" 10 000 " " 20 000 E.	5 533	2 819	376	205	733	83	- 1	-
12	" 5 000 " " 10 000 E.	2 773	1 501	93	67	433	6	-	-
13	" 3 000 " " 5 000 E.	983	351	- 12	- 49	1	- 12	- 4	- 5
14	" 2 000 " " 3 000 E.	112	-	-	- 14	-	-	-	-
15	" 1 000 " " 2 000 E.	- 4	-	-	- 82	-	-	-	-
16	weniger als 1 000 E.	- 43	-	-	- 41	-	-	-	-
17	Amtsangehörige Gemeinden und Ämter	11 537	2 820	92	- 998	634	3	22	- 3
	davon								
18	mit 50 000 und mehr Einwohnern. .	128	110	-	13	2	2	-	-
19	" 20 000 bis unter 50 000 E.	457	222	-	18	274	- 17	-	-
20	" 10 000 " " 20 000 E.	833	531	64	- 12	98	5	-	-
21	" 5 000 " " 10 000 E.	2 157	1 204	31	- 220	169	21	22	- 3
22	" 3 000 " " 5 000 E.	1 350	523	17	18	89	18	-	-
23	" 2 000 " " 3 000 E.	868	-	-	- 189	-	-	-	-
24	" 1 000 " " 2 000 E.	3 095	-	-	- 46	-	-	-	-
25	weniger als 1 000 E.	2 711	-	-	- 328	-	-	-	-
26	Ämter. . . . .	- 62	230	- 20	- 250	2	- 27	-	-
27	Landkreisverwaltungen. . . . .	6 255	6 585	- 90	235	3	- 465	- 3	- 52
28	Landschaftsverbände. . . . .	-4 167	- 763	-399	- 3	-	-1 208	-	- 0
29	Insgesamt	108 987	50 291	2 319	2 536	32 686	4 283	- 3 080	- 1 688

1) Zuführungen nach Abzug der Entnahmen.

nahmen bzw. Mehrausgaben der Gemeinden (nach Größenklassen) und der Gemeindeverbände

Tabellenteil C

							Rück- lagen für den Gesamt- haus- halt 1)	Mehreinnahmen bzw. Mehrausgaben				Lfd. Nr.
								Gesamt- haushalt		darunter ao. Rechnung		
								Mehr- ein- nahmen	Mehr- aus- gaben	Mehr- ein- nahmen	Mehr- aus- gaben	
Kombi- nierte Ver- sorgungs- und Ver- kehrsun- ternehmen	Unter- nehmen der Verkehrs- förderung	Land- und forstwirt- schaftliche Unter- nehmen	Kur- betriebe	allge- meinen Kapital- vermögens	allge- meinen Grund- vermögens	insgesamt						
1000 DM												
19 587	- 5 913	- 1 199	- 437	8 731	- 7 794	1 224 615	11 047	147 335	11 760	95 684	3 272	1
565	- 4 434	- 183	-	3 682	- 2 955	489 442	4 288	57 392	3 559	33 771	1 132	2
5 273	- 443	- 34	-	2 102	- 2 324	284 211	1 289	41 265	933	26 874	-	3
13 194	- 787	- 930	- 263	1 787	- 1 955	287 093	3 014	28 665	3 958	19 424	1 462	4
1 686	- 209	- 30	- 174	929	- 419	135 831	2 964	13 952	1 951	10 027	678	5
-	- 40	- 22	-	231	- 141	28 038	291	6 061	1 359	5 587	-	6
387	- 320	11 236	- 53	5 234	5 038	856 663	11 749	121 068	58 065	69 343	27 215	7
256	- 309	2 700	- 48	3 407	1 334	384 334	4 771	60 954	25 063	42 239	10 312	8
-	- 10	-	-	1 139	- 105	14 692	- 296	8 362	3 956	7 835	-	9
185	- 313	14	- 66	1 360	140	180 871	3 362	25 422	5 949	16 687	3 623	10
19	- 139	1 388	30	629	400	105 646	1 282	15 274	9 263	10 292	4 771	11
52	147	483	- 24	134	473	56 662	314	7 803	3 673	4 957	1 076	12
-	6	619	12	87	339	16 334	52	2 598	1 041	1 657	408	13
-	-	123	-	9	59	4 353	38	878	812	602	277	14
-	-	73	-	12	9	3 732	13	290	248	58	151	15
-	-	0	-	17	18	2 041	7	327	121	151	6	16
-	4	8 594	-	863	3 760	269 504	4 254	44 581	27 202	21 793	12 943	17
-	- 2	-	-	39	26	11 495	10	4 043	-	2 885	-	18
-	-	- 40	-	69	87	10 525	- 9	1 623	392	1 181	334	19
-	- 11	161	-	112	53	21 418	97	4 954	1 675	2 641	1 528	20
-	18	920	-	191	604	44 303	1 672	7 572	4 350	4 307	2 127	21
-	- 1	709	-	197	709	36 370	908	7 475	4 785	3 697	2 710	22
-	-	1 021	-	35	635	24 980	445	5 087	3 902	2 275	1 717	23
-	-	2 921	-	70	839	27 844	260	6 281	5 052	2 379	1 977	24
-	-	2 895	-	42	858	20 457	186	4 996	4 518	1 875	1 516	25
-	- 0	8	-	109	- 30	72 111	686	2 550	2 528	553	1 234	26
131	- 16	- 58	- 5	964	- 56	202 825	2 724	16 333	5 800	5 311	3 960	27
-	-	- 33	- 50	63	- 1 516	114 861	8 827	5 226	1 688	3 733	-	28
19 974	- 6 230	10 004	- 539	14 028	- 4 272	2 196 139	32 423	274 427	71 513	168 761	30 487	29

Tabellenteil C

Noch: Allgemeine Deckungsmittel nach Arten, Rücklagen für den Gesamthaushalt und Mehrlein

Lfd. Nr.	Gemeindegrößenklasse   Gemeindeverbände	Allgemeine Finanzausweisungen				Allgemeine Einnahmen			
		zu- sammen	Schlüssel- zuwei- sungen	Grund- steuer- ergän- zungs- zuschüsse	Bedarfs- zuwei- sungen aus dem Aus- gleichs- stock	Einnahmen			
						zu- sammen	Land- schafts- ver- bands- umlage	Kreisz- bzw. Amts- leistun- gen 1)	
									Erstsatz- leistung- en 1)
DM je Einwohner									
1	Kreisfreie Städte . . . . .	17,84	13,94	3,06	0,05	0,13	-	-	0,13
	davon								
2	mit 500 000 und mehr Einwohnern . .	19,45	13,52	5,93	-	0,10	-	-	0,10
3	" 200 000 bis unter 500 000 Einw.	20,60	17,24	3,36	-	0,12	-	-	0,12
4	" 100 000 " " 200 000 "	12,78	9,78	2,80	0,20	0,21	-	-	0,21
5	" 50 000 " " 100 000 "	19,73	18,33	1,40	-	0,08	-	-	0,08
6	" weniger als 50 000 "	7,44	5,09	2,35	-	0,08	-	-	0,08
7	Landkreise . . . . .	21,91	20,14	0,55	1,20	32,15	-	32,13	0,02
	davon								
8	Amtefreie Gemeinden . . . . .	12,49	10,69	0,80	1,00	0,03	-	-	0,03
	davon								
9	mit 50 000 und mehr Einwohnern . .	11,17	10,52	0,65	-	-	-	-	-
10	" 20 000 bis unter 50 000 Einw.	10,12	9,17	0,86	0,09	0,03	-	-	0,03
11	" 10 000 " " 20 000 "	13,46	10,34	0,86	2,26	0,05	-	-	0,05
12	" 5 000 " " 10 000 "	13,29	11,18	0,81	1,30	0,01	-	-	0,01
13	" 3 000 " " 5 000 "	14,99	13,43	0,60	0,97	-	-	-	-
14	" 2 000 " " 3 000 "	18,08	15,78	0,48	1,82	-	-	-	-
15	" 1 000 " " 2 000 "	21,15	20,75	0,05	0,34	-	-	-	-
16	" weniger als 1 000 "	25,24	25,20	0,04	-	-	-	-	-
17	Amtsangehörige Gemeinden und Ämter. davon	17,71	16,00	0,27	1,42	21,66	-	21,66	0,00
18	mit 50 000 und mehr Einwohnern . .	0,15	- 0,03	0,18	-	-	-	-	-
19	" 20 000 bis unter 50 000 Einw.	18,04	17,54	0,51	-	0,02	-	-	0,02
20	" 10 000 " " 20 000 "	12,14	11,31	0,19	0,64	-	-	-	-
21	" 5 000 " " 10 000 "	10,62	10,05	0,35	0,22	-	-	-	-
22	" 3 000 " " 5 000 "	14,83	14,31	0,17	0,36	-	-	-	-
23	" 2 000 " " 3 000 "	18,14	16,25	0,30	1,54	-	-	-	-
24	" 1 000 " " 2 000 "	22,74	20,10	0,24	2,37	-	-	-	-
25	" weniger als 1 000 "	28,67	24,30	0,33	4,02	-	-	-	-
26	Ämter . . . . .	-	-	-	-	21,66	-	21,66	0,00
27	Landkreisverwaltungen . . . . .	6,98	6,97	-	0,01	22,01	-	22,01	0,00
28	Landschaftsverbände . . . . .	3,91	3,91	-	-	4,50	4,50	-	-
29	Insgesamt	23,79	20,96	2,20	0,63	20,68	4,50	16,11	0,07

Anmerkungen S. 70

nahmen bzw. Mehrausgaben der Gemeinden (nach Größenklassen) und der Gemeindeverbände

Tabellenteil C

Allgemeine Deckungsmittel						Steuern und steuerähnliche Einnahmen								Lfd. Nr.
meine Umlagen														
Ausgaben						zusammen	darunter							
davon							Grundsteuer		Gewerbesteuer nach		Gemeinde- getränke- steuer	Kino- steuer	Übrige Vergnü- gungs- steuer	
zusammen	Land- schafts- verbands- umlage	Kreis- umlage	Amts- umlage	Son- stige <sup>2)</sup>	A		B <sup>3)</sup>	Ertrag und Kapital	der Lohn- summe					
DM je Einwohner														
6,44	5,23	-	-	1,21	148,18	0,41	26,64	84,51	26,05	3,31	4,16	1,01	1	
7,24	5,78	-	-	1,45	167,13	0,39	28,74	99,96	24,55	4,72	4,65	1,40	2	
6,03	4,93	-	-	1,10	136,82	0,25	23,39	70,87	33,51	2,46	3,82	0,70	3	
6,42	5,16	-	-	1,26	143,98	0,55	29,06	84,45	20,07	3,14	4,12	0,59	4	
5,37	4,46	-	-	0,91	125,02	0,47	22,01	67,31	27,12	1,72	3,63	0,66	5	
5,06	4,97	-	-	0,09	152,28	0,44	29,17	89,49	26,63	1,37	3,85	0,57	6	
36,52	3,77	22,00	10,14	0,61	94,49	4,62	16,12	57,41	9,24	0,38	2,04	0,57	7	
24,46	-	24,07	-	0,39	105,61	2,61	19,73	66,41	11,81	0,58	2,78	0,57	8	
39,00	-	38,88	-	0,12	125,82	0,64	20,96	83,21	17,32	0,89	4,03	0,74	9	
26,81	-	26,43	-	0,38	127,44	1,01	23,89	80,97	16,59	0,90	3,47	0,58	10	
22,77	-	22,31	-	0,46	98,59	2,28	18,71	60,31	12,18	0,39	2,85	0,61	11	
22,23	-	21,82	-	0,41	91,77	3,99	16,84	60,97	5,50	0,39	2,04	0,56	12	
18,70	-	18,24	-	0,46	66,34	6,93	12,37	37,99	2,15	0,05	1,14	0,45	13	
22,45	-	22,44	-	0,03	67,53	7,22	12,63	41,03	1,04	0,02	0,77	0,51	14	
18,15	-	18,15	-	-	47,11	8,25	9,90	22,31	0,08	0,39	0,19	0,49	15	
18,04	-	18,04	-	-	35,66	12,10	7,07	11,07	-	0,02	0,13	0,15	16	
41,69	-	19,65	21,70	0,33	77,32	6,91	12,01	47,16	6,32	0,14	1,06	0,41	17	
78,43	-	34,61	43,82	-	265,47	0,65	24,82	190,57	46,12	1,99	4,04	0,56	18	
53,97	-	23,14	30,68	0,13	102,29	1,23	18,90	52,49	25,41	0,67	2,75	0,49	19	
50,08	-	23,87	26,15	0,05	110,95	2,37	16,92	74,60	14,58	0,10	2,07	0,35	20	
45,40	-	21,91	23,45	0,04	102,21	3,57	15,71	69,45	9,69	0,11	1,68	0,36	21	
40,96	-	19,85	21,09	0,01	78,97	5,74	12,80	51,49	3,92	0,09	1,21	0,45	22	
36,62	-	17,39	19,24	-	65,55	7,20	11,07	39,60	2,28	0,06	0,67	0,45	23	
35,65	-	17,06	18,59	-	49,60	9,42	8,14	24,41	1,40	0,10	0,26	0,42	24	
35,86	-	16,95	18,91	-	42,15	14,21	5,82	15,96	0,36	0,02	0,10	0,37	25	
0,31	-	-	-	0,31	-	-	-	-	-	-	-	-	26	
4,01	3,77	-	-	0,25	2,10	-	-	-	-	-	0,07	0,07	27	
0,04	-	-	-	0,04	-	-	-	-	-	-	-	-	28	
21,57	4,50	11,04	5,09	0,95	121,25	2,52	21,37	70,92	17,62	1,84	3,10	0,79	29	

Tabellenteil C

Noch: Allgemeine Deckungsmittel nach Arten, Rücklagen für den Gesamthaushalt und Mehrlein

Lfd. Nr.	Gemeindegrößenklasse  Gemeindeverbände	noch: Allgemeine Deckungsmittel							
		Erträge der wirtschaftlichen Unternehmen							
		darunter *							
		zu- sammen	Elektri- zitäts- versorgung	Gas- ver- sorgung	Wasser- ver- sorgung	Kombi- nierte Versor- gungs- unter- nehmen	Straßen- und Klein- bahnen, Autobus- linien	Hafen- und Umschlag- unter- nehmen	Sonstige Verkehrs- unter- nehmen
DM je Einwohner									
1	Kreisfreie Städte . . . . .	10,62	4,65	0,25	0,42	3,53	0,80	- 0,43	- 0,23
	davon								
2	mit 500 000 und mehr Einwohnern . .	12,43	10,56	0,63	0,47	1,99	1,95	- 0,53	- 0,44
3	" 200 000 bis unter 500 000 Einw. .	8,52	1,05	0,00	0,46	4,79	0,41	- 0,70	- 0,27
4	" 100 000 " " 200 000 "	12,28	1,63	0,14	0,26	3,85	0,32	- 0,27	- 0,18
5	" 50 000 " " 100 000 "	7,38	1,27	- 0,05	0,55	4,39	- 0,13	- 0,00	-
6	" weniger als 50 000 "	6,09	3,21	0,02	-	5,64	- 2,43	-	-
7	Landkreise . . . . .	5,10	2,44	0,13	- 0,06	1,01	- 0,03	0,00	- 0,02
	davon								
8	Amtsfreie Gemeinden . . . . .	4,95	2,15	0,23	0,08	1,73	0,06	- 0,00	- 0,00
	davon								
9	mit 50 000 und mehr Einwohnern . .	2,89	0,32	-	- 0,03	2,63	0,04	-	-
10	" 20 000 bis unter 50 000 Einw. .	6,06	2,31	0,29	0,14	3,35	0,10	- 0,02	-
11	" 10 000 " " 20 000 "	4,99	2,54	0,34	0,18	0,66	0,07	- 0,00	-
12	" 5 000 " " 10 000 "	4,31	2,33	0,14	0,10	0,67	0,02	-	-
13	" 3 000 " " 5 000 "	4,12	1,47	- 0,05	- 0,21	0,00	- 0,05	- 0,02	- 0,02
14	" 2 000 " " 3 000 "	1,69	-	-	- 0,21	-	-	-	-
15	" 1 000 " " 2 000 "	- 0,05	-	-	- 1,11	-	-	-	-
16	" weniger als 1 000 "	- 0,90	-	-	- 0,86	-	-	-	-
17	Amtsangehörige Gemeinden und Ämter . .	3,42	0,83	0,03	- 0,30	0,19	0,00	0,02	- 0,00
	davon								
18	mit 50 000 und mehr Einwohnern . .	2,12	1,82	-	0,22	0,03	0,03	-	-
19	" 20 000 bis unter 50 000 Einw. .	3,06	1,49	-	0,12	1,84	- 0,11	-	-
20	" 10 000 " " 20 000 "	2,98	1,90	0,23	- 0,04	0,35	0,02	-	-
21	" 5 000 " " 10 000 "	3,52	1,96	0,05	- 0,36	0,28	0,03	0,04	- 0,00
22	" 3 000 " " 5 000 "	2,09	0,81	0,03	0,03	0,14	0,03	-	-
23	" 2 000 " " 3 000 "	1,74	-	-	- 0,38	-	-	-	-
24	" 1 000 " " 2 000 "	4,76	-	-	- 0,07	-	-	-	-
25	" weniger als 1 000 "	5,63	-	-	- 0,68	-	-	-	-
26	Ämter . . . . .	- 0,02	0,07	- 0,01	- 0,07	0,00	- 0,01	-	-
27	Landkreisverwaltungen . . . . .	0,87	0,91	- 0,01	0,03	0,00	- 0,06	- 0,00	- 0,01
28	Landschaftsverbände . . . . .	- 0,29	- 0,05	- 0,03	- 0,00	-	- 0,08	-	-
29	Insgesamt	7,56	3,49	0,16	0,18	2,27	0,30	- 0,21	- 0,12

Anmerkung S. 72

nahmen bzw. Mehrausgaben der Gemeinden (nach Größenklassen) und der Gemeindeverbände

Tabellenteil C

							Rück- lagen für den Gesamt- haus- halt 1)	Mehreinnahmen bzw. Mehrausgaben				Lfd. Nr.
				Erträge des		insgesamt		Gesamt- haushalt		darunter ao. Rechnung		
Kombi- nierte Ver- orgungs- und Ver- kehrs-un- ternehmen	Unter- nehmen der Verkehrs- förderung	Land- und forstwirt- schaftliche Unter- nehmen	Kur- betriebe	allge- meinen Kapital- vermögens	allge- meinen Grund- vermögens			Mehr- ein- nahmen	Mehr- aus- gaben	Mehr- ein- nahmen	Mehr- aus- gaben	
DM je Einwohner												
2,73	- 0,82	- 0,17	- 0,06	1,22	- 1,08	170,47	1,65	20,31	1,64	13,32	0,46	1
- 0,22	- 1,74	- 0,07	-	1,45	- 1,16	192,15	1,68	22,53	1,40	13,26	0,44	2
2,97	- 0,25	- 0,02	-	1,18	- 1,31	159,92	0,73	23,22	0,52	15,12	-	3
7,48	- 0,45	- 0,53	- 0,15	1,01	- 1,11	162,74	1,71	16,25	2,24	11,01	0,83	4
1,83	- 0,23	- 0,03	- 0,19	1,01	- 0,45	147,39	3,22	15,14	2,12	10,88	0,74	5
-	- 0,23	- 0,13	-	1,33	- 0,81	161,36	1,67	34,88	7,82	32,15	-	6
0,05	- 0,04	1,55	- 0,00	0,72	0,70	118,54	1,63	16,86	8,03	9,60	3,77	7
0,07	- 0,08	0,70	- 0,01	0,89	0,35	99,85	1,24	15,84	6,51	10,97	2,68	8
-	- 0,07	-	-	8,57	- 0,78	108,67	- 2,19	61,85	29,26	57,95	-	9
0,12	- 0,20	0,01	- 0,04	0,89	0,09	117,82	2,19	16,56	3,88	10,87	2,36	10
0,02	- 0,12	1,25	0,03	0,57	0,36	95,24	1,16	13,77	8,35	9,28	4,30	11
0,08	0,23	0,75	- 0,04	0,21	0,74	88,09	0,49	12,13	5,71	7,71	1,67	12
-	0,03	2,60	0,05	0,37	1,42	68,55	0,22	10,50	4,37	6,95	1,71	13
-	-	1,86	-	0,14	0,89	65,86	0,57	13,28	12,29	9,11	4,19	14
-	-	0,98	-	0,16	0,12	50,33	0,18	3,91	3,34	0,78	2,04	15
-	-	0,00	-	0,36	0,38	42,71	0,15	6,84	2,53	3,16	0,13	16
-	0,00	2,54	-	0,26	1,11	79,79	1,26	15,20	8,05	6,45	3,83	17
-	- 0,03	-	-	0,65	0,43	190,35	0,17	66,95	-	47,77	-	18
-	-	- 0,27	-	0,46	0,58	70,50	- 0,06	10,87	2,63	7,91	2,24	19
-	- 0,04	0,58	-	0,40	0,19	76,58	0,35	17,71	5,99	9,44	5,46	20
-	0,03	1,50	-	0,31	0,10	72,25	2,73	12,35	7,09	7,02	3,47	21
-	- 0,00	1,10	-	0,31	1,10	56,34	1,41	11,58	7,41	5,73	4,20	22
-	-	2,05	-	0,07	1,27	50,16	0,89	10,21	7,83	4,57	3,45	23
-	-	4,50	-	0,11	1,29	42,85	0,40	9,67	7,78	3,66	3,04	24
-	-	6,01	-	0,09	1,78	42,46	0,39	10,37	9,38	3,89	2,73	25
-	-	0,00	-	0,03	- 0,01	21,35	0,20	0,75	0,75	0,16	0,37	26
0,02	- 0,00	- 0,01	- 0,00	0,13	- 0,01	28,07	0,38	2,26	0,80	0,73	0,55	27
-	-	- 0,00	- 0,00	0,00	- 0,11	7,97	0,61	0,36	0,12	0,26	-	28
1,39	- 0,43	0,69	- 0,04	0,97	- 0,30	152,39	2,25	19,04	4,96	11,71	2,12	29

Tabellenteil C

1. Persönliche Ausgaben der Gemeinden (nach Größen

Lfd. Nr.	Gemeindegrößenklasse  Gemeindeverbände	Kämmereiverwaltung				
		Beamte und Angestellte	Arbeiter	Sonstige persönliche Ausgaben	Aktivitätsbezüge und sonstige persönliche Ausgaben	vH <sup>1)</sup>
1000 DM						
1	Kreisfreie Städte . . . . . davon	495 499	152 823	11 433	659 755	83,6
2	mit 500 000 und mehr Einwohnern . . . .	192 009	62 405	5 280	259 694	82,8
3	" 200 000 bis unter 500 000 Einwohnern	107 804	36 331	2 513	146 648	83,4
4	" 100 000 " " 200 000 "	130 887	36 556	1 947	169 390	84,1
5	" 50 000 " " 100 000 "	53 909	14 715	1 206	69 830	85,7
6	" weniger als 50 000 "	10 890	2 815	487	14 192	84,2
7	Landkreise . . . . . davon	294 806	70 374	13 758	378 938	88,3
8	Amtsfreie Gemeinden . . . . . davon	135 228	42 854	6 286	184 368	86,5
9	mit 50 000 und mehr Einwohnern . . . .	7 019	1 914	420	9 353	87,0
10	" 20 000 bis unter 50 000 Einwohnern	65 759	20 776	2 804	89 339	86,1
11	" 10 000 " " 20 000 "	38 405	12 393	1 569	52 366	86,4
12	" 5 000 " " 10 000 "	17 808	5 699	711	24 219	87,2
13	" 3 000 " " 5 000 "	4 639	1 430	213	6 282	87,9
14	" 2 000 " " 3 000 "	1 318	390	174	1 883	86,9
15	" 1 000 " " 2 000 "	262	226	211	699	95,4
16	" weniger als 1 000 "	18	27	183	227	100,0
17	Amtsangehörige Gemeinden und Ämter . . . davon	59 593	18 412	4 464	82 468	88,0
18	mit 50 000 und mehr Einwohnern . . . .	1 215	721	27	1 963	92,6
19	" 20 000 bis unter 50 000 Einwohnern	2 036	1 685	96	3 817	89,1
20	" 10 000 " " 20 000 "	977	1 840	146	2 962	95,3
21	" 5 000 " " 10 000 "	2 022	3 615	470	6 107	94,4
22	" 3 000 " " 5 000 "	886	3 015	506	4 407	97,9
23	" 2 000 " " 3 000 "	518	1 962	493	2 973	97,3
24	" 1 000 " " 2 000 "	402	2 450	746	3 598	97,8
25	" weniger als 1 000 "	118	1 444	695	2 258	99,4
26	Ämter . . . . .	51 420	1 679	1 284	54 383	84,7
27	Landkreisverwaltungen . . . . .	99 985	9 108	3 009	112 102	91,7
28	Landchaftsverbände . . . . .	43 893	12 038	1 143	57 075	83,6
29	Insgesamt	834 198	235 236	26 334	1 095 768	85,2

1) In vH der persönlichen Ausgaben der Kämmereiverwaltungen. - 2) In vH der Bruttoausgaben.

Übersichten

klassen) und der Gemeindeverbände nach Arten

Tabellenteil C

Persönliche Ausgaben								Lfd. Nr.
gen				Allgemeines Grundvermögen	Wirtschaftliche Unternehmen	insgesamt		
Versorgung		zusammen						
1000 DM	vH <sup>1)</sup>	1000 DM	vH <sup>2)</sup>	1000 DM				
129 492	16,4	789 248	32,5	8 439	3 183	800 869	1	
53 922	17,2	313 616	30,8	3 252	965	317 833	2	
29 243	16,6	175 891	32,9	2 040	77	178 008	3	
32 032	15,9	201 423	34,8	2 035	1 712	205 169	4	
11 634	14,3	81 464	33,6	916	275	82 655	5	
2 661	15,8	16 853	30,3	196	154	17 204	6	
50 246	11,7	429 184	26,8	2 431	9 946	441 561	7	
28 807	13,5	213 175	28,1	2 050	3 988	219 213	8	
1 393	13,0	10 747	29,2	72	-	10 818	9	
14 423	13,9	103 761	30,2	1 228	1 178	106 169	10	
8 254	13,6	60 621	27,9	591	1 554	62 766	11	
3 557	12,8	27 775	25,4	134	658	28 568	12	
863	12,1	7 145	22,6	20	439	7 604	13	
283	13,1	2 166	21,5	0	90	2 256	14	
34	4,6	733	11,4	4	67	804	15	
0	0,0	227	7,7	-	1	229	16	
11 259	12,0	93 726	19,9	249	5 539	99 515	17	
158	7,4	2 121	11,3	-	-	2 121	18	
469	10,9	4 286	21,0	20	59	4 365	19	
144	4,7	3 107	9,1	19	269	3 394	20	
365	5,6	6 472	9,5	35	1 033	7 540	21	
94	2,1	4 501	7,6	10	801	5 313	22	
81	2,7	3 055	7,1	20	509	3 584	23	
80	2,2	3 678	7,6	10	1 405	5 094	24	
14	0,6	2 271	6,1	11	1 274	3 556	25	
9 854	15,7	64 236	45,9	124	188	64 549	26	
10 180	8,3	122 282	32,7	133	419	122 834	27	
11 165	16,4	68 239	16,0	79	196	68 515	28	
190 903	14,8	1 286 670	28,9	10 949	13 324	1 310 944	29	

Tabellenteil C

Noch: Sonderübersichten, 1. Persönliche Ausgaben der Gemein

Lfd. Nr.	Gemeindegrößenklasse  Gemeindeverbände	Kämmereiverwaltung			
		Beamte und Angestellte	Arbeiter	Sonstige persönliche Ausgaben	Aktivitätsbezüge und sonstige persönliche Ausgaben
		DM je Einwohner			
1	Kreisfreie Städte . . . . .	68,97	21,27	1,59	91,84
	davon				
2	mit 500 000 und mehr Einwohnern . . . .	75,38	24,50	2,07	101,95
3	" 200 000 bis unter 500 000 Einwohnern	60,66	20,44	1,41	82,52
4	" 100 000 " " 200 000 "	74,19	20,72	1,10	96,02
5	" 50 000 " " 100 000 "	58,50	15,97	1,31	75,77
6	" weniger als 50 000 "	62,67	16,20	2,80	81,68
7	Landkreise . . . . .	40,79	9,74	1,90	52,43
	davon				
8	Amtsfreie Gemeinden . . . . .	35,13	11,13	1,63	47,90
	davon				
9	mit 50 000 und mehr Einwohnern . . . .	51,92	14,16	3,11	69,18
10	" 20 000 bis unter 50 000 Einwohnern	42,83	13,53	1,83	58,19
11	" 10 000 " " 20 000 "	34,62	11,17	1,41	47,21
12	" 5 000 " " 10 000 "	27,69	8,86	1,11	37,65
13	" 3 000 " " 5 000 "	19,47	6,00	0,89	26,37
14	" 2 000 " " 3 000 "	19,94	5,90	2,63	28,49
15	" 1 000 " " 2 000 "	3,53	3,05	2,85	9,43
16	" weniger als 1 000 "	0,38	0,57	3,83	4,75
17	Amtsangehörige Gemeinden und Ämter . . .	17,64	5,45	1,32	24,41
	davon				
18	mit 50 000 und mehr Einwohnern . . . .	20,12	11,94	0,45	32,51
19	" 20 000 bis unter 50 000 Einwohnern	13,64	11,29	0,64	25,57
20	" 10 000 " " 20 000 "	3,49	6,58	0,52	10,59
21	" 5 000 " " 10 000 "	3,30	5,90	0,77	9,96
22	" 3 000 " " 5 000 "	1,37	4,67	0,78	6,83
23	" 2 000 " " 3 000 "	1,04	3,94	0,99	5,97
24	" 1 000 " " 2 000 "	0,62	3,77	1,15	5,54
25	" weniger als 1 000 "	0,24	3,00	1,44	4,69
26	Ämter . . . . .	15,22	0,50	0,38	16,10
27	Landkreisverwaltungen . . . . .	13,83	1,26	0,42	15,51
28	Landschaftsverbände . . . . .	3,05	0,84	0,08	3,96
29	Insgesamt	57,89	16,32	1,83	76,04

den (nach Größenklassen) und der Gemeindeverbände nach Arten

Tabellenteil C

Persönliche Ausgaben					Lfd. Nr.
gen		Allgemeines Grundvermögen	Wirtschaftliche Unternehmen	insgesamt	
Versorgung	zusammen				
DM je Einwohner					
18,03	109,86	1,17	0,44	111,48	1
21,17	123,12	1,28	0,38	124,78	2
16,45	98,97	1,15	0,04	100,16	3
18,16	114,18	1,15	0,97	116,30	4
12,62	88,40	0,99	0,30	89,69	5
15,31	96,99	1,13	0,89	99,01	6
6,95	59,39	0,34	1,38	61,10	7
7,48	55,38	0,53	1,04	56,95	8
10,30	79,49	0,53	-	80,02	9
9,39	67,59	0,80	0,77	69,16	10
7,44	54,65	0,53	1,40	56,58	11
5,53	43,18	0,21	1,02	44,41	12
3,62	29,99	0,08	1,84	31,91	13
4,28	32,77	0,00	1,36	34,13	14
0,46	9,88	0,05	0,90	10,84	15
0,00	4,75	-	0,02	4,79	16
3,33	27,75	0,07	1,64	29,46	17
2,62	35,12	-	-	35,12	18
3,14	28,71	0,13	0,40	29,24	19
0,51	11,11	0,07	0,96	12,14	20
0,60	10,55	0,06	1,68	12,30	21
0,15	6,97	0,02	1,24	8,23	22
0,16	6,13	0,04	1,02	7,20	23
0,12	5,66	0,02	2,16	7,84	24
0,03	4,71	0,02	2,64	7,38	25
2,92	19,02	0,04	0,06	19,11	26
1,41	16,92	0,02	0,06	17,00	27
0,77	4,74	0,01	0,01	4,75	28
13,25	89,28	0,76	0,92	90,97	29

Noch: Sonderübersichten  
2. Lastenausgleichsleistungen

Tabellenteil C

Gemeindegrößenklasse  Gemeindeverbände	Einnahmen			Ausgaben
	Zuweisungen vom Land (Bund)	Übrige Einnahmen	insgesamt	
1 000 DM				
Kreisfreie Städte . . . . .	237 982	2 271	240 253	240 261
davon				
mit 500 000 und mehr Einwohnern . . . .	96 108	647	96 756	96 756
" 200 000 bis unter 500 000 Einwohnern	49 427	603	50 030	50 030
" 100 000 " " 200 000 "	61 338	572	61 910	61 910
" 50 000 " " 100 000 "	25 056	381	25 437	25 434
" weniger als 50 000 "	6 352	67	6 420	6 431
Landkreise . . . . .	237 984	3 108	241 092	241 098
davon				
Amtsfreie Gemeinden . . . . .	1 452	8	1 459	1 460
davon				
mit 50 000 und mehr Einwohnern . . . .	-	-	-	-
" 20 000 bis unter 50 000 Einwohnern	1 439	8	1 447	1 449
" 10 000 " " 20 000 "	13	-	13	12
" weniger als 10 000 "	-	-	-	-
Amtsangehörige Gemeinden und Ämter . .	-	-	-	-
Landkreisverwaltungen . . . . .	236 532	3 100	239 632	239 638
Landschaftsverbände . . . . .	-	-	-	-
Insgesamt	475 966	5 378	481 344	481 360
DM je Einwohner				
Kreisfreie Städte . . . . .	33,13	0,32	33,44	33,44
davon				
mit 500 000 und mehr Einwohnern . . . .	37,73	0,25	37,98	37,98
" 200 000 bis unter 500 000 Einwohnern	27,81	0,34	28,15	28,15
" 100 000 " " 200 000 "	34,77	0,32	35,09	35,09
" 50 000 " " 100 000 "	27,19	0,41	27,60	27,60
" weniger als 50 000 "	34,83	0,39	35,22	35,28
Landkreise . . . . .	32,93	0,43	33,36	33,36
davon				
Amtsfreie Gemeinden . . . . .	0,38	0,00	0,38	0,38
davon				
mit 50 000 und mehr Einwohnern . . . .	-	-	-	-
" 20 000 bis unter 50 000 Einwohnern	0,94	0,00	0,94	0,94
" 10 000 " " 20 000 "	0,01	0,00	0,01	0,01
" weniger als 10 000 "	-	-	-	-
Amtsangehörige Gemeinden und Ämter . .	-	-	-	-
Landkreisverwaltungen . . . . .	32,73	0,43	33,16	33,16
Landschaftsverbände . . . . .	-	-	-	-
Insgesamt	33,03	0,37	33,40	33,40

## Noch: Sonderübersichten

## 3. Landesmittel für den Wohnungsbau

Tabellenteil C

Gemeindegrößenklasse  Gemeindeverbände	Einnahmen			Ausgaben			
	Zuweisungen vom Land (Bund)	Übrige Einnahmen	insgesamt	Zuweisungen an Land (Bund)	Gewährung von Darlehen	Übrige Ausgaben	insgesamt
1 000 DM							
Kreisfreie Städte . . . . .	310 574	24 868	335 442	24 253	310 158	969	335 379
davon							
mit 500 000 und mehr Einwohnern.	139 096	10 126	149 223	9 493	139 419	179	149 092
" 200 000 bis unter 500 000 E.	83 038	6 600	89 638	6 594	82 891	144	89 631
" 100 000 " " 200 000 E.	64 307	5 297	69 604	5 304	63 853	355	69 513
" 50 000 " " 100 000 E.	19 422	2 175	21 595	2 195	19 285	91	21 571
" weniger als 50 000 E.	4 711	672	5 383	666	4 710	198	5 573
Landkreise . . . . .	54 138	10 451	64 589	9 676	53 821	1 212	64 710
davon							
Amtsfreie Gemeinden . . . . .	28 813	4 813	33 626	4 089	28 785	670	33 544
davon							
mit 50 000 und mehr Einwohnern	963	287	1 250	290	963	-	1 252
" 20 000 bis unter 50 000 E.	16 135	2 239	18 373	2 190	16 108	47	18 344
" 10 000 " " 20 000 E.	8 317	1 867	10 183	1 190	8 322	617	10 128
" 5 000 " " 10 000 E.	3 400	420	3 820	420	3 393	6	3 819
" weniger als 5 000 E.	-	-	-	-	-	-	-
Amtsangehörige Gemeinden u. Ämter	2 935	620	3 555	534	2 956	83	3 574
davon							
mit 50 000 und mehr Einwohnern	-	-	-	-	-	-	-
" 20 000 bis unter 50 000 E.	90	42	133	44	90	-	135
" 10 000 " " 20 000 E.	-	-	-	-	-	-	-
" 5 000 " " 10 000 E.	772	-	772	-	764	-	764
" 3 000 " " 5 000 E.	65	-	65	-	65	-	65
" weniger als 3 000 E.	-	-	-	-	-	-	-
Ämter . . . . .	2 006	578	2 585	490	2 037	83	2 610
Landkreisverwaltungen . . . . .	22 390	5 018	27 408	5 054	22 080	459	27 592
Landschaftsverbände . . . . .	-	-	-	-	-	-	-
Insgesamt	364 712	35 319	400 031	33 930	363 979	2 180	400 088
DM je Einwohner							
Kreisfreie Städte . . . . .	43,23	3,46	46,69	3,38	43,17	0,13	46,68
davon							
mit 500 000 und mehr Einwohnern.	54,60	3,98	58,58	3,73	54,73	0,07	58,53
" 200 000 bis unter 500 000 E.	46,72	3,71	50,44	3,71	46,64	0,08	50,43
" 100 000 " " 200 000 E.	36,45	3,00	39,45	3,02	36,19	0,20	39,40
" 50 000 " " 100 000 E.	21,07	2,36	23,43	2,38	20,93	0,10	23,41
" weniger als 50 000 E.	27,11	3,87	30,98	3,83	27,11	1,14	32,07
Landkreise . . . . .	7,49	1,45	8,94	1,34	7,45	0,17	8,95
davon							
Amtsfreie Gemeinden . . . . .	7,49	1,25	8,74	1,06	7,48	0,17	8,71
davon							
mit 50 000 und mehr Einwohnern	7,12	2,12	9,25	2,15	7,12	-	9,26
" 20 000 bis unter 50 000 E.	10,51	1,46	11,97	1,43	10,49	0,03	11,95
" 10 000 " " 20 000 E.	7,50	1,69	9,18	1,07	7,50	0,56	9,13
" 5 000 " " 10 000 E.	5,29	0,63	5,94	0,63	5,27	0,01	5,94
" weniger als 5 000 E.	-	-	-	-	-	-	-
Amtsangehörige Gemeinden u. Ämter	0,87	0,18	1,05	0,16	0,88	0,02	1,06
davon							
mit 50 000 und mehr Einwohnern	-	-	-	-	-	-	-
" 20 000 bis unter 50 000 E.	0,60	0,28	0,89	0,29	0,60	-	0,90
" 10 000 " " 20 000 E.	-	-	-	-	-	-	-
" 5 000 " " 10 000 E.	1,26	-	1,26	-	1,25	-	1,25
" 3 000 " " 5 000 E.	0,10	-	0,10	-	0,10	-	0,10
" weniger als 3 000 E.	-	-	-	-	-	-	-
Ämter . . . . .	0,59	0,17	0,77	0,15	0,60	0,02	0,77
Landkreisverwaltungen . . . . .	3,10	0,69	3,79	0,70	3,06	0,06	3,82
Landschaftsverbände . . . . .	-	-	-	-	-	-	-
Insgesamt	25,31	2,45	27,76	2,35	25,26	0,15	27,76

Tabellenteil C

## 4a. Einnahmen und Ausgaben für Kriegsschädenbeseitigung der Gemeinden

Gemeindegrößenklasse  Gemeindeverbände	Einnahmen			Ausgaben		
	insgesamt	darunter		insgesamt	darunter	
		Zuweisungen vom Land (Bund)	Schulden- aufnahmen		Neu- und Wiederaufbau, Erweiterungs- und Umbauten	Neuan- schaffung von beweg- lichem Vermögen
	1000 DM					
Kreisfreie Städte. . . . .	225 219	149 642	49 930	253 898	220 251	14 057
davon						
mit 500 000 und mehr Einwohnern. . . . .	127 447	77 921	30 007	128 974	109 967	6 425
" 200 000 bis unter 500 000 Einwohnern	36 767	27 705	7 474	53 488	48 206	4 048
" 100 000 " " 200 000 "	44 322	32 231	8 105	50 619	44 659	1 780
" 50 000 " " 100 000 "	14 077	9 829	3 715	17 764	14 624	1 632
" weniger als 50 000 "	2 607	1 955	629	3 054	2 794	172
Landkreise . . . . .	40 863	30 699	7 567	57 114	50 382	2 618
davon						
Amtsfreie Gemeinden. . . . .	25 891	19 611	4 515	34 942	31 111	1 713
davon						
mit 50 000 und mehr Einwohnern . . . . .	279	279	-	370	370	-
" 20 000 bis unter 50 000 Einwohnern	11 188	8 969	1 213	14 271	12 131	880
" 10 000 " " 20 000 "	8 250	6 297	1 579	11 232	10 387	496
" 5 000 " " 10 000 "	4 808	3 099	1 478	6 913	6 258	276
" 3 000 " " 5 000 "	875	666	153	1 372	1 238	33
" 2 000 " " 3 000 "	491	301	91	762	705	28
" 1 000 " " 2 000 "	-	-	-	22	22	0
" weniger als 1 000 "	-	-	-	-	-	-
Amtsangehörige Gemeinden und Ämter . . . .	4 338	3 637	401	9 633	8 487	174
davon						
mit 50 000 und mehr Einwohnern . . . . .	-	-	-	58	58	-
" 20 000 bis unter 50 000 Einwohnern	540	530	-	610	213	29
" 10 000 " " 20 000 "	184	184	-	476	456	6
" 5 000 " " 10 000 "	754	645	35	1 075	908	23
" 3 000 " " 5 000 "	194	190	-	795	737	9
" 2 000 " " 3 000 "	672	579	92	1 844	1 742	22
" 1 000 " " 2 000 "	738	593	125	1 921	1 706	20
" weniger als 1 000 "	734	604	13	1 996	1 905	21
Ämter. . . . .	521	312	135	858	761	45
Landkreisverwaltungen. . . . .	10 635	7 451	2 651	12 559	10 784	730
Landschaftsverbände. . . . .	1 361	-	1 361	3 248	2 823	425
Insgesamt	267 444	180 341	58 858	314 261	273 455	17 099

## Übersichten

(nach Größenklassen) und Gemeindeverbände nach Arten

Tabellenteil C

Gemeindegrößenklasse  Gemeindeverbände	Einnahmen			Ausgaben		
	insgesamt	darunter		insgesamt	darunter	
		Zuweisungen vom Land (Bund)	Schulden- aufnahmen		Neu- und Wiederaufbau, Erweiterungs- und Umbauten	Neuan- schaffung von beweg- lichem Vermögen
DM je Einwohner						
Kreisfreie Städte. . . . .	31,35	20,85	6,95	35,34	30,66	1,96
davon						
mit 500 000 und mehr Einwohnern. . . .	50,03	30,59	11,78	50,63	43,17	2,52
" 200 000 bis unter 500 000 Einwohnern	20,69	15,59	4,21	30,10	27,12	2,28
" 100 000 " " 200 000 "	25,12	18,27	4,59	28,69	25,31	1,01
" 50 000 " " 100 000 "	15,27	10,67	4,03	19,28	15,87	1,77
" weniger als 50 000 "	15,00	11,25	3,62	17,58	16,08	0,99
Landkreise . . . . .	5,65	4,25	1,05	7,90	6,97	0,36
davon						
Amtsfreie Gemeinden. . . . .	6,73	5,09	1,17	9,08	8,08	0,45
davon						
mit 50 000 und mehr Einwohnern . . . .	2,06	2,06	-	2,74	2,74	-
" 20 000 bis unter 50 000 Einwohnern	7,29	5,84	0,79	9,30	7,90	0,57
" 10 000 " " 20 000 "	7,44	5,68	1,42	10,13	9,36	0,45
" 5 000 " " 10 000 "	7,47	4,82	2,30	10,75	9,73	0,43
" 3 000 " " 5 000 "	3,67	2,80	0,64	5,76	5,20	0,14
" 2 000 " " 3 000 "	7,43	4,55	1,38	11,53	10,67	0,42
" 1 000 " " 2 000 "	-	-	-	0,30	0,30	0,00
" weniger als 1 000 "	-	-	-	-	-	-
Amtsangehörige Gemeinden und Ämter . . .	1,28	1,08	0,12	2,85	2,51	0,05
davon						
mit 50 000 und mehr Einwohnern . . . .	-	-	-	0,96	0,96	-
" 20 000 bis unter 50 000 Einwohnern	3,62	3,55	-	4,09	1,43	0,19
" 10 000 " " 20 000 "	0,66	0,66	-	1,70	1,63	0,02
" 5 000 " " 10 000 "	1,23	1,05	0,06	1,75	1,48	0,04
" 3 000 " " 5 000 "	0,30	0,29	-	1,23	1,14	0,01
" 2 000 " " 3 000 "	1,35	1,16	0,18	3,70	3,50	0,04
" 1 000 " " 2 000 "	1,14	0,91	0,19	2,96	2,63	0,03
" weniger als 1 000 "	1,52	1,25	0,03	4,14	3,95	0,04
Ämter. . . . .	0,15	0,09	0,04	0,25	0,23	0,01
Landkreisverwaltungen. . . . .	1,47	1,03	0,37	1,74	1,49	0,10
Landeschaftverbände. . . . .	0,09	-	0,09	0,23	0,20	0,03
Insgesamt	18,56	12,51	4,08	21,81	18,98	1,19

Tabellenteil C

4b. Einnahmen und Ausgaben für Kriegsschädenbeseitigung der Gemeinden

Lfd. Nr.	Gemeindegrößenklasse  Gemeindeverbände	Allgemeine Verwaltung, öffentliche Sicherheit und Ordnung		Schulen		Kultur	
		Ein- nahmen	Aus- gaben	Ein- nahmen	Aus- gaben	Ein- nahmen	Aus- gaben
		1000 DM					
1	Kreisfreie Städte . . . . .	10 723	12 754	88 591	104 486	20 820	13 678
	davon						
2	mit 500 000 und mehr Einwohnern . . . . .	5 406	5 615	46 943	46 926	15 107	7 425
3	" 200 000 bis unter 500 000 Einwohnern	2 527	2 802	13 932	24 211	1 419	2 617
4	" 100 000 " " 200 000 " . . . . .	1 870	2 870	16 981	20 803	4 128	3 387
5	" 50 000 " " 100 000 " . . . . .	807	1 291	8 668	10 523	4	62
6	" weniger als 50 000 " . . . . .	64	176	2 067	1 944	162	187
7	Landkreise <sup>1)</sup> . . . . .	5 859	7 368	10 400	14 082	601	844
	davon						
8	Anteilsfreie Gemeinden <sup>1)</sup> . . . . .	2 057	3 548	7 983	10 557	576	731
	davon						
9	mit 50 000 und mehr Einwohnern . . . . .	-	-	168	3	-	-
10	" 20 000 bis unter 50 000 Einwohnern	995	1 257	3 973	4 916	254	448
11	" 10 000 " " 20 000 " . . . . .	385	1 174	3 057	3 761	311	245
12	" 5 000 " " 10 000 " . . . . .	527	854	682	1 206	5	24
13	" 3 000 " " 5 000 " . . . . .	151	235	103	263	5	10
14	" 2 000 " " 3 000 " . . . . .	-	28	-	203	-	4
15	" 1 000 " " 2 000 " . . . . .	-	-	-	4	-	-
16	" weniger als 1 000 " . . . . .	-	-	-	-	-	-
17	Anteilsangehörige Gemeinden und Ämter <sup>1)</sup> . . . . .	512	1 256	610	1 546	9	53
	davon						
18	mit 50 000 und mehr Einwohnern . . . . .	-	-	-	-	-	-
19	" 20 000 bis unter 50 000 Einwohnern	-	-	270	330	-	-
20	" 10 000 " " 20 000 " . . . . .	-	-	82	102	-	35
21	" 5 000 " " 10 000 " . . . . .	2	82	200	96	4	4
22	" 3 000 " " 5 000 " . . . . .	-	24	58	134	5	5
23	" 2 000 " " 3 000 " . . . . .	-	231	-	213	-	5
24	" 1 000 " " 2 000 " . . . . .	-	124	-	396	-	4
25	" weniger als 1 000 " . . . . .	-	4	-	275	-	1
26	Ämter . . . . .	510	791	-	-	-	-
27	Landkreisverwaltungen . . . . .	3 290	2 564	1 808	2 179	17	60
28	Landchaftsverbände . . . . .	-	8	-	-	-	-
29	Insgesamt <sup>1)</sup> . . . . .	16 582	20 129	98 991	118 568	21 421	14 522

1) Summenbildung ohne durch Punkte gekennzeichnete Positionen.

Übersichten

(nach Größenklassen) und der Gemeindeverbände nach Verwaltungszweigen

Tabellenteil C

Verwaltungszweige												Lfd. Nr.
Fürsorge und Jugendhilfe, Gesundheits- und Jugendpflege		Bau- und Wohnungswesen		Öffentliche Einrichtungen, Wirtschaftsförderung		Wirtschaftliche Unternehmen		Finanzen und Steuern		Insgesamt		
Ein- nahmen	Aus- gaben	Ein- nahmen	Aus- gaben	Ein- nahmen	Aus- gaben	Ein- nahmen	Aus- gaben	Ein- nahmen	Aus- gaben	Ein- nahmen	Aus- gaben	
1000 DM												
13 772	16 201	47 068	58 588	22 267	22 071	15 858	17 501	6 120	8 619	225 219	253 896	1
8 520	12 180	21 990	28 323	15 008	11 532	12 204	13 992	2 269	2 982	127 447	128 974	2
3 525	1 934	11 816	15 596	2 009	4 347	211	314	1 278	1 668	36 767	53 488	3
1 163	1 229	9 929	10 884	4 624	4 922	3 204	2 765	2 422	3 681	44 322	50 619	4
536	831	3 133	3 224	602	1 163	191	431	136	240	14 077	17 764	5
27	28	200	561	23	108	49	0	15	48	2 607	3 054	6
1 652	2 104	14 312	24 835	2 807	4 148	1 223	1 693	1 373	2 039	40 863	57 114	7
1 430	1 686	8 757	12 466	2 709	3 550	701	977	1 187	1 629	25 891	34 942	8
-	-	111	161	-	2	-	-	-	203	279	370	9
284	359	3 916	4 658	1 106	1 737	461	640	199	256	11 188	14 271	10
464	857	2 838	3 808	1 115	1 117	64	185	16	85	8 250	11 232	11
364	261	1 678	2 891	446	579	174	128	933	970	4 808	6 913	12
318	210	214	531	42	64	2	24	40	36	875	1 372	13
-	-	-	399	-	50	-	-	-	78	491	762	14
-	-	-	18	-	-	-	-	-	-	-	22	15
-	-	-	-	-	-	-	-	-	-	-	-	16
-	26	954	5 787	98	596	-	83	11	284	4 338	9 633	17
-	-	-	31	-	-	-	-	-	27	-	58	18
-	-	260	266	9	11	-	-	1	3	540	610	19
-	-	102	299	-	24	-	6	-	9	184	476	20
-	-	452	671	86	199	-	-	9	24	754	1 075	21
-	8	131	541	-	33	-	-	-	51	194	795	22
-	-	-	1 171	-	192	-	2	-	31	672	1 844	23
-	11	-	1 237	-	49	-	65	-	35	738	1 921	24
-	7	-	1 522	-	85	-	10	-	92	734	1 996	25
-	0	9	49	2	4	-	-	-	14	521	858	26
222	392	4 601	6 582	-	2	522	635	175	126	10 635	12 539	27
1 061	2 834	280	195	-	-	-	-	20	210	1 361	3 248	28
16 485	21 139	61 660	83 618	25 074	26 219	17 081	19 194	7 513	10 868	267 444	314 261	29

Tabellenteil C

Noch: Sonderübersichten, 4b. Einnahmen und Ausgaben für Kriegsschädenbeseitigung der

Lfd. Nr.	Gemeindegrößenklasse  Gemeindeverbände	Allgemeine Verwaltung, öffentliche Sicherheit und Ordnung		Schulen		Kultur	
		Ein- nahmen	Aus- gaben	Ein- nahmen	Aus- gaben	Ein- nahmen	Aus- gaben
		DM je Einwohner					
1	Kreisfreie Städte . . . . .	1,49	1,78	12,33	14,54	2,90	1,90
	davon						
2	mit 500 000 und mehr Einwohnern . . . . .	2,12	2,20	18,43	18,42	5,93	2,91
3	" 200 000 bis unter 500 000 Einwohnern	1,45	1,58	7,84	13,62	0,80	1,47
4	" 100 000 " " 200 000 "	1,06	1,63	9,63	11,84	2,34	1,92
5	" 50 000 " " 100 000 "	0,88	1,40	9,41	11,42	0,00	0,07
6	" weniger als 50 000 "	0,37	1,01	11,90	11,19	0,93	1,08
7	Landkreise . . . . .	0,81	1,02	1,44	1,95	0,08	0,12
	davon						
8	Amtefreie Gemeinden . . . . .	0,53	0,92	2,07	2,69	0,15	0,19
	davon						
9	mit 50 000 und mehr Einwohnern . . . . .	-	-	1,24	0,02	-	-
10	" 20 000 bis unter 50 000 Einwohnern	0,65	0,82	2,59	3,20	0,17	0,29
11	" 10 000 " " 20 000 "	0,35	1,06	2,76	3,39	0,28	0,22
12	" 5 000 " " 10 000 "	0,82	1,33	1,06	1,87	0,01	0,04
13	" 3 000 " " 5 000 "	0,63	0,99	0,43	1,10	0,02	0,04
14	" 2 000 " " 3 000 "	.	0,42	.	3,07	.	0,06
15	" 1 000 " " 2 000 "	-	-	-	0,05	-	-
16	" weniger als 1 000 "	-	-	-	-	-	-
17	Amtsangehörige Gemeinden und Ämter . . .	0,15	0,37	0,18	0,46	0,00	0,02
	davon						
18	mit 50 000 und mehr Einwohnern . . . . .	-	-	-	-	-	-
19	" 20 000 bis unter 50 000 Einwohnern	-	-	1,81	2,21	-	-
20	" 10 000 " " 20 000 "	-	-	0,29	0,36	-	0,13
21	" 5 000 " " 10 000 "	0,00	0,13	0,33	0,16	0,01	0,01
22	" 3 000 " " 5 000 "	-	0,04	0,09	0,21	0,01	0,01
23	" 2 000 " " 3 000 "	.	0,46	.	0,43	.	0,01
24	" 1 000 " " 2 000 "	.	0,19	.	0,61	.	0,01
25	" weniger als 1 000 "	.	0,01	.	0,37	.	0,00
26	Ämter . . . . .	0,15	0,23	-	-	-	-
27	Landkreisverwaltungen . . . . .	0,46	0,35	0,25	0,30	0,00	0,01
28	Landchaftsverbände . . . . .	-	0,00	-	-	-	-
29	Insgesamt	1,15	1,40	6,87	8,23	1,49	1,01

Gemeinden (nach Größenklassen) und der Gemeindeverbände nach Verwaltungszweigen

Tabellenteil C

Verwaltungs-zweige												Lfd. Nr.
Fürsorge und Jugendhilfe, Gesundheits- und Jugendpflege		Bau- und Wohnungswesen		Öffentliche Einrichtungen, Wirtschaftsförderung		Wirtschaftliche Unternehmen		Finanzen und Steuern		insgesamt		
Ein- nahmen	Aus- gaben	Ein- nahmen	Aus- gaben	Ein- nahmen	Aus- gaben	Ein- nahmen	Aus- gaben	Ein- nahmen	Aus- gaben	Ein- nahmen	Aus- gaben	
DM je Einwohner												
1,92	2,26	6,55	8,16	3,10	3,07	2,21	2,44	0,85	1,20	31,35	35,34	1
3,34	4,78	8,63	11,12	5,89	4,53	4,79	5,49	0,89	1,17	50,03	50,63	2
1,98	1,09	6,65	8,78	1,13	2,45	0,12	0,18	0,72	0,94	20,69	30,10	3
0,66	0,70	5,63	6,17	2,62	2,79	1,82	1,57	1,37	2,09	25,12	28,69	4
0,58	0,90	3,40	3,50	0,65	1,26	0,21	0,47	0,15	0,26	15,27	19,28	5
0,16	0,16	1,15	3,23	0,13	0,62	0,28	0,00	0,09	0,28	15,00	17,58	6
0,23	0,29	1,98	3,44	0,39	0,57	0,17	0,23	0,19	0,28	5,65	7,90	7
0,37	0,44	2,28	3,24	0,70	0,92	0,18	0,25	0,31	0,42	6,73	9,08	8
-	-	0,82	1,19	-	0,01	-	-	-	1,50	2,06	2,74	9
0,18	0,23	2,55	3,03	0,72	1,13	0,30	0,42	0,13	0,17	7,29	9,30	10
0,42	0,77	2,56	3,43	1,01	1,01	0,06	0,17	0,01	0,08	7,44	10,13	11
0,57	0,41	2,61	4,49	0,69	0,90	0,27	0,20	1,45	1,51	7,47	10,75	12
1,33	0,88	0,90	2,23	0,18	0,27	0,01	0,10	0,17	0,15	3,67	5,76	13
-	-	-	6,04	-	0,76	-	-	-	1,18	7,43	11,53	14
-	-	-	0,24	-	-	-	-	-	-	-	0,30	15
-	-	-	-	-	-	-	-	-	-	-	-	16
-	0,01	0,28	1,71	0,03	0,18	-	0,02	0,00	0,08	1,28	2,85	17
-	-	-	0,51	-	-	-	-	-	0,45	-	0,96	18
-	-	1,74	1,78	0,06	0,07	-	-	0,01	0,02	3,62	4,09	19
-	-	0,36	1,07	-	0,09	-	0,02	-	0,03	0,66	1,70	20
-	-	0,74	1,09	0,14	0,32	-	-	0,01	0,04	1,23	1,75	21
-	0,01	0,20	0,84	-	0,03	-	-	-	0,08	0,30	1,23	22
-	-	-	2,35	-	0,39	-	0,00	-	0,06	1,35	3,70	23
-	0,02	-	1,90	-	0,08	-	0,10	-	0,05	1,14	2,96	24
-	0,01	-	3,16	-	0,18	-	0,02	-	0,19	1,52	4,14	25
-	0,00	0,00	0,01	0,00	0,00	-	-	-	0,00	0,15	0,25	26
0,03	0,05	0,64	0,91	-	0,00	0,07	0,09	0,02	0,02	1,47	1,74	27
0,07	0,20	0,02	0,01	-	-	-	-	0,00	0,01	0,09	0,23	28
1,14	1,47	4,28	5,80	1,74	1,82	1,19	1,33	0,52	0,75	18,56	21,81	29

Tabellenteil C

5a. Verteilung der Gemeinden und Grundbeträge auf Hebesatz

Lfd. Nr.	Gemeindegrößenklasse	Gemeinden, die die Steuer erheben	Grundbetrag		1 - 100 vH				101 - 150 vH		151 - 200 vH						
			Anzahl	1000 DM	DM je Einw.	Gem.	Grund- betrag	Gem.	Grund- betrag	Gem.	Grund- betrag						
Kreisfreie Städte																	Grund
1	mit 500 000 und mehr Einwohnern	4	826	0,32	-	-	100,0	100,0	-	-	-	-					
2	" 200 000 bis unter 500 000 E.	5	349	0,20	-	-	80,0	83,0	20,0	17,0	-	-					
3	" 100 000 " " 200 000 E.	12	798	0,45	-	-	100,0	100,0	-	-	-	-					
4	" 50 000 " " 100 000 E.	12	352	0,38	-	-	91,7	95,9	8,3	4,1	-	-					
5	" weniger als 50 000 E.	4	64	0,37	-	-	100,0	100,0	-	-	-	-					
6	Zusammen	37	2 390	0,33	-	-	94,6	96,8	5,4	3,2	-	-					
Kreisangehörige Gemeinden																	
7	mit 50 000 und mehr Einwohnern	3	114	0,58	33,3	43,7	66,7	56,3	-	-	-	-					
8	" 20 000 bis unter 50 000 E.	53	1 474	0,88	1,9	5,2	96,2	92,0	1,9	2,8	-	-					
9	" 10 000 " " 20 000 E.	93	2 825	2,03	-	-	96,8	97,2	3,2	2,8	-	-					
10	" 5 000 " " 10 000 E.	171	4 129	3,29	5,3	6,4	89,4	88,4	5,3	5,2	-	-					
11	" 3 000 " " 5 000 E.	220	4 591	5,19	2,7	1,9	92,8	94,6	4,5	3,5	-	-					
12	" 2 000 " " 3 000 E.	228	3 432	6,08	3,1	3,0	90,8	90,4	5,7	6,2	-	-					
13	" 1 000 " " 2 000 E.	508	5 621	7,76	2,0	2,1	91,7	92,0	5,3	4,8	-	-					
14	" weniger als 1 000 E.	1 068	6 246	11,82	2,0	2,7	93,1	92,2	3,1	3,1	-	-					
15	Zusammen	2 344	28 432	3,93	2,3	3,1	92,5	92,3	4,1	4,1	-	-					
16	Insgesamt	2 381	30 822	2,14	2,3	2,8	92,6	92,7	4,1	4,0	-	-					
Kreisfreie Städte																	Grund
1	mit 500 000 und mehr Einwohnern	4	29 279	11,49	-	-	-	-	-	-	-	-					
2	" 200 000 bis unter 500 000 E.	5	16 516	9,29	-	-	-	-	-	-	-	-					
3	" 100 000 " " 200 000 E.	12	20 241	11,47	-	-	-	-	-	-	-	-					
4	" 50 000 " " 100 000 E.	12	8 115	8,81	-	-	-	-	-	-	-	-					
5	" weniger als " 50 000 E.	4	2 027	11,67	-	-	-	-	-	-	-	-					
6	Zusammen	37	76 178	10,60	-	-	-	-	-	-	-	-					
Kreisangehörige Gemeinden																	
7	mit 50 000 und mehr Einwohnern	3	2 071	10,59	-	-	-	-	33,3	45,3	-	-					
8	" 20 000 bis unter 50 000 E.	53	17 431	10,35	-	-	1,9	2,7	39,6	32,2	-	-					
9	" 10 000 " " 20 000 E.	93	12 868	9,26	-	-	3,2	2,9	91,4	91,4	-	-					
10	" 5 000 " " 10 000 E.	171	10 420	8,29	0,6	0,7	4,1	3,9	91,7	92,9	-	-					
11	" 3 000 " " 5 000 E.	220	5 756	6,51	-	-	4,5	5,9	93,6	92,3	-	-					
12	" 2 000 " " 3 000 E.	228	3 269	5,79	0,4	1,8	3,5	4,1	95,7	93,8	-	-					
13	" 1 000 " " 2 000 E.	508	3 379	4,67	1,4	0,9	2,2	2,9	94,8	95,1	-	-					
14	" weniger als 1 000 E.	1 065	1 744	3,30	0,7	0,5	1,6	1,9	94,4	95,3	-	-					
15	Zusammen	2 341	56 938	7,88	0,7	0,3	2,4	3,3	93,0	92,4	-	-					
16	Insgesamt	2 378	133 115	9,24	0,7	0,1	2,4	1,4	91,5	91,0	-	-					

übersichten

gruppen nach Gemeindegrößenklassen - Grundsteuer A und B

Tabellenteil C

Auf die Hebesatzgruppen												Gewogener Durch- schnitts- hebesatz	Gemeinden, die gegenüber dem Vorjahr den Hebesatz		Lfd. Nr.
201 - 225 vH		226 - 250 vH		251 - 275 vH		276 - 300 vH		301 - 350 vH		351 - 400 vH			erhöht	gesenkt	
entfallen in vH													haben	Anzahl	
Gem.	Grund- betrag	Gem.	Grund- betrag	Gem.	Grund- betrag	Gem.	Grund- betrag	Gem.	Grund- betrag	Gem.	Grund- betrag				

steuer A

-	-	-	-	-	-	-	-	-	-	-	-	120	-	-	1
-	-	-	-	-	-	-	-	-	-	-	-	130	-	1	2
-	-	-	-	-	-	-	-	-	-	-	-	122	-	-	3
-	-	-	-	-	-	-	-	-	-	-	-	124	-	-	4
-	-	-	-	-	-	-	-	-	-	-	-	120	-	-	5
-	-	-	-	-	-	-	-	-	-	-	-	123	-	1	6
-	-	-	-	-	-	-	-	-	-	-	-	111	-	-	7
-	-	-	-	-	-	-	-	-	-	-	-	118	2	1	8
-	-	-	-	-	-	-	-	-	-	-	-	113	3	2	9
-	-	-	-	-	-	-	-	-	-	-	-	115	6	5	10
-	-	-	-	-	-	-	-	-	-	-	-	117	8	8	11
0,4	0,4	-	-	-	-	-	-	-	-	-	-	118	12	13	12
0,4	0,4	0,6	0,7	-	-	-	-	-	-	-	-	120	32	24	13
0,9	1,0	0,4	0,5	0,1	0,2	0,2	0,1	0,2	0,2	-	-	119	71	31	14
0,6	0,3	0,5	0,2	0,0	0,0	0,1	0,0	0,1	0,0	-	-	117	134	84	15
0,5	0,3	0,3	0,2	0,0	0,0	0,1	0,0	0,1	0,0	-	-	118	134	85	16

steuer B

-	-	100,0	100,0	-	-	-	-	-	-	-	-	250	-	-	1
-	-	80,0	82,5	20,0	17,5	-	-	-	-	-	-	252	-	2	2
-	-	91,7	91,7	-	-	8,3	8,3	-	-	-	-	253	-	-	3
-	-	100,0	100,0	-	-	-	-	-	-	-	-	250	-	-	4
-	-	100,0	100,0	-	-	-	-	-	-	-	-	250	-	-	5
-	-	94,6	94,0	2,7	3,8	2,7	2,2	-	-	-	-	251	-	2	6
-	-	66,7	54,7	-	-	-	-	-	-	-	-	209	-	-	7
7,5	7,5	49,1	56,5	1,9	1,1	-	-	-	-	-	-	227	3	1	8
3,2	3,1	2,2	2,6	-	-	-	-	-	-	-	-	198	1	1	9
1,8	0,8	1,8	1,7	-	-	-	-	-	-	-	-	196	3	2	10
1,4	1,4	0,5	0,4	-	-	-	-	-	-	-	-	195	6	2	11
-	-	0,4	0,3	-	-	-	-	-	-	-	-	194	7	4	12
1,0	0,9	0,6	0,2	-	-	-	-	-	-	-	-	178	19	6	13
2,3	1,7	0,6	0,4	0,2	0,1	-	-	0,0	0,1	0,0	0,0	180	42	8	14
1,8	3,4	1,9	20,3	0,1	0,3	-	-	0,0	0,0	0,0	0,0	205	81	24	15
1,8	1,5	3,4	62,4	0,2	2,3	0,0	1,3	0,0	0,0	0,0	0,0	231	81	26	16

Tabellenteil C

5b. Verteilung der Gemeinden und Grundbeträge auf Hebesatzgruppen

Lfd. Nr.	Gemeindegrößenklasse	Gemeinden, die die Steuer erheben	Grundbetrag		Gewerbesteuer nach Ertrag und Kapital in					
					1 - 100 vH		101 - 150 vH		151 - 200 vH	
			Anzahl	1000 DM	DM je Einw.	Gem.	Grund- betrag	Gem.	Grund- betrag	Gem.
Gewerbesteuer nach Ertrag und Kapital in										
Kreisfreie Städte										
1	mit 500 000 und mehr Einwohnern	1	28 143	41,43	-	-	-	-	-	-
2	" 200 000 bis unter 500 000 E.	-	-	-	-	-	-	-	-	-
3	" 100 000 " " 200 000 "	3	14 914	31,01	-	-	-	-	-	-
4	" 50 000 " " 100 000 "	-	-	-	-	-	-	-	-	-
5	" weniger als 50 000 "	-	-	-	-	-	-	-	-	-
	Zusammen	4	43 057	37,11	-	-	-	-	-	-
Kreisangehörige Gemeinden										
7	mit 50 000 und mehr Einwohnern	1	2 708	36,07	-	-	-	-	-	-
8	" 20 000 bis unter 50 000 E.	14	14 742	33,05	-	-	-	-	-	-
9	" 10 000 " " 20 000 "	39	13 541	25,98	-	-	-	-	-	-
10	" 5 000 " " 10 000 "	109	17 256	22,90	-	-	-	-	-	-
11	" 3 000 " " 5 000 "	176	12 199	17,95	-	-	-	-	1,1	0,4
12	" 2 000 " " 3 000 "	200	6 928	14,09	-	-	-	-	1,5	6,6
13	" 1 000 " " 2 000 "	475	6 214	9,24	0,2	0,1	0,4	0,2	1,5	2,1
14	" weniger als 1 000 "	1 046	3 012	5,87	0,4	0,4	0,2	0,2	1,5	3,2
15	Zusammen	2 060	76 601	18,36	0,2	0,0	0,2	0,0	1,3	1,0
16	Insgesamt	2 064	119 657	22,44	0,2	0,0	0,2	0,0	1,3	0,6
Gewerbesteuer nach Ertrag und Kapital in										
Kreisfreie Städte										
1	mit 500 000 und mehr Einwohnern	3	66 037	35,35	-	-	-	-	-	-
2	" 200 000 bis unter 500 000 E.	5	51 546	29,00	-	-	-	-	-	-
3	" 100 000 " " 200 000 "	9	40 590	31,63	-	-	-	-	-	-
4	" 50 000 " " 100 000 "	12	25 405	27,97	-	-	-	-	-	-
5	" weniger als 50 000 "	4	6 382	36,73	-	-	-	-	-	-
6	Zusammen	33	189 960	31,54	-	-	-	-	-	-
Kreisangehörige Gemeinden										
7	mit 50 000 und mehr Einwohnern	2	6 323	52,47	-	-	-	-	-	-
8	" 20 000 bis unter 50 000 E.	39	37 645	30,90	-	-	-	-	-	-
9	" 10 000 " " 20 000 "	54	22 538	25,97	-	-	-	-	3,7	12,7
10	" 5 000 " " 10 000 "	62	15 688	31,18	-	-	-	-	3,2	1,6
11	" 3 000 " " 5 000 "	44	4 417	21,64	-	-	-	-	9,1	8,4
12	" 2 000 " " 3 000 "	28	1 766	24,34	-	-	-	-	3,6	8,3
13	" 1 000 " " 2 000 "	33	1 015	19,58	-	-	-	-	84,9	93,3
14	" weniger als 1 000 "	21	349	21,96	-	-	-	-	76,1	81,5
15	Zusammen	283	89 741	29,38	-	-	-	-	18,7	5,4
16	Insgesamt	316	279 702	30,81	-	-	-	-	16,8	1,7

Übersichten

nach Gemeindegrößenklassen - Gewerbesteuer nach Ertrag und Kapital

Tabellenteil C

Auf die Hebesatzgruppen												Gewogener Durch- schnitts- hebesatz	Gemeinden, die gegenüber dem Vorjahr den Hebesatz		Lfd. Nr.
201 - 225 vH	226 - 250 vH	251 - 275 vH	276 - 300 vH	301 - 350 vH	351 - 400 vH	entfallen in vH							erhöht	gesenkt	
Gem.	Grund- betrag	Gem.	Grund- betrag	Gem.	Grund- betrag	Gem.	Grund- betrag	Gem.	Grund- betrag	Gem.	Grund- betrag		haben		
													Anzahl		
Gemeinden, die keine Lohnsummensteuer erheben															
-	-	-	-	-	-	-	-	100,0	100,0	-	-	330	-	1	1
-	-	-	-	-	-	-	-	-	-	-	-	-	-	-	2
-	-	-	-	-	-	-	-	33,3	48,6	66,7	51,4	338	-	-	3
-	-	-	-	-	-	-	-	-	-	-	-	-	-	-	4
-	-	-	-	-	-	-	-	-	-	-	-	-	-	-	5
-	-	-	-	-	-	-	-	50,0	82,2	50,0	17,8	333	-	1	6
-	-	-	-	-	-	100,0	100,0	-	-	-	-	280	-	-	7
-	-	-	-	28,6	25,3	71,4	74,7	-	-	-	-	294	1	-	8
-	-	2,6	0,9	87,1	92,4	10,3	7,6	-	-	-	-	278	1	-	9
0,9	1,1	2,8	6,1	89,9	89,7	6,4	3,1	-	-	-	-	273	-	4	10
1,7	9,2	4,0	8,7	89,2	78,6	3,4	2,9	0,6	0,2	-	-	267	5	5	11
2,0	1,5	8,0	9,4	85,0	79,3	2,0	1,3	1,0	1,0	0,5	0,9	268	4	11	12
1,5	1,6	87,6	87,3	3,9	5,4	2,7	2,7	0,2	0,6	-	-	250	16	13	13
0,9	1,0	91,3	90,6	3,5	3,0	1,9	1,4	0,2	0,2	0,1	0,0	248	22	16	14
1,2	2,0	67,7	14,4	25,9	61,7	3,1	20,6	0,3	0,2	0,1	0,1	274	49	49	15
1,2	1,3	67,6	9,2	25,8	39,5	3,1	13,2	0,4	29,7	0,2	6,5	295	49	50	16
Gemeinden, die zusätzlich Lohnsummensteuer erheben															
-	-	66,7	75,2	33,3	24,8	-	-	-	-	-	-	245	-	1	1
-	-	80,0	82,4	20,0	17,6	-	-	-	-	-	-	244	-	1	2
-	-	100,0	100,0	-	-	-	-	-	-	-	-	243	-	-	3
-	-	91,7	93,6	8,3	6,4	-	-	-	-	-	-	244	-	-	4
-	-	75,0	81,8	25,0	18,2	-	-	-	-	-	-	244	-	-	5
-	-	87,9	85,2	12,1	14,8	-	-	-	-	-	-	244	-	2	6
-	-	100,0	100,0	-	-	-	-	-	-	-	-	240	-	-	7
35,9	31,0	56,4	65,0	5,1	1,7	2,6	2,3	-	-	-	-	236	-	-	8
75,8	66,2	13,0	14,7	5,6	5,1	1,9	1,3	-	-	-	-	222	-	1	9
90,3	93,2	6,5	5,2	-	-	-	-	-	-	-	-	221	-	3	10
81,8	85,3	6,8	5,9	2,3	0,4	-	-	-	-	-	-	219	-	1	11
89,2	88,0	3,6	2,1	3,6	1,6	-	-	-	-	-	-	220	-	1	12
12,1	6,2	3,0	0,5	-	-	-	-	-	-	-	-	193	-	2	13
-	-	9,5	2,1	4,8	2,2	4,8	13,1	4,8	1,1	-	-	213	-	1	14
62,2	51,9	14,8	39,3	2,8	2,1	1,1	1,3	0,4	0,0	-	-	229	-	9	15
55,6	16,7	22,5	70,4	3,8	10,8	1,0	0,4	0,3	0,0	-	-	239	-	11	16

Tabellenteil C

5c. Verteilung der Gemeinden und Grundbeträge auf Hebesatz

Lfd. Nr.	Gemeindegrößenklasse	Gemeinden, die die Steuer erheben	Grundbetrag		400 - 550 vH    551 - 700 vH    701 - 850 vH						
					400 - 550 vH		551 - 700 vH		701 - 850 vH		
		Anzahl	1000 DM	DM je Einw.	Gem.	Grund- betrag	Gem.	Grund- betrag	Gem.	Grund- betrag	
Kreisfreie Städte											
1	mit 500 000 und mehr Einwohnern	3	5 877	3,15	-	-	-	-	-	-	
2	" 200 000 bis unter 500 000 E.	5	5 531	3,11	-	-	-	-	-	-	
3	" 100 000 " " 200 000 "	9	3 547	2,76	-	-	-	-	-	-	
4	" 50 000 " " 100 000 "	12	2 400	2,60	-	-	-	-	-	-	
5	" weniger als 50 000 "	4	469	2,70	-	-	-	-	-	-	
6	Zusammen	33	17 823	2,96	-	-	-	-	-	-	
Kreisangehörige Gemeinden											
7	mit 50 000 und mehr Einwohnern	2	497	4,12	-	-	-	-	-	-	
8	" 20 000 bis unter 50 000 E.	39	3 161	2,59	5,1	5,6	-	-	-	-	
9	" 10 000 " " 20 000 "	54	1 988	2,29	-	-	-	-	7,4	8,6	
10	" 5 000 " " 10 000 "	62	1 083	2,15	3,2	0,9	1,6	1,2	4,8	3,4	
11	" 3 000 " " 5 000 "	44	344	1,69	-	-	-	-	9,1	6,8	
12	" 2 000 " " 3 000 "	28	140	1,93	3,6	1,9	3,6	2,9	3,6	2,9	
13	" 1 000 " " 2 000 "	33	122	2,27	3,0	0,2	6,1	28,7	84,9	70,2	
14	" weniger als 1 000 "	21	21	1,32	-	-	9,5	16,6	76,1	76,1	
15	Zusammen	283	7 356	2,41	2,1	2,6	2,1	0,8	19,8	4,6	
16	Insgesamt	316	25 179	2,77	1,9	0,7	1,9	0,2	17,7	1,3	

6. Realsteuerkraft nach

Lfd. Nr.	Gemeindegrößenklasse	Realsteuerkraft <sup>1)</sup>			
		Grundsteuer		Gewerbesteuer nach	
		A	B <sup>2)</sup>	Ertrag und Kapital	der Lohnsumme
	Kreisfreie Städte				
1	mit 500 000 und mehr Einwohnern . . . . .	0,38	26,79	94,63	22,38
2	" 200 000 bis unter 500 000 Einwohnern .	0,23	21,66	74,23	30,19
3	" 100 000 " " 200 000 "	0,52	26,74	80,52	19,50
4	" 50 000 " " 100 000 "	0,44	20,52	70,55	25,26
5	" weniger als 50 000 "	0,43	27,19	94,00	26,17
6	Zusammen	0,39	24,71	83,01	24,06
	Kreisangehörige Gemeinden				
7	mit 50 000 und mehr Einwohnern. . . . .	0,67	24,68	118,17	24,65
8	" 20 000 bis unter 50 000 Einwohnern .	1,01	24,12	79,59	18,20
9	" 10 000 " " 20 000 "	2,36	21,59	66,48	13,88
10	" 5 000 " " 10 000 "	3,81	19,33	67,11	8,36
11	" 3 000 " " 5 000 "	6,02	15,18	48,11	3,78
12	" 2 000 " " 3 000 "	7,05	13,51	39,44	2,40
13	" 1 000 " " 2 000 "	9,00	10,88	25,56	1,63
14	" weniger als 1 000 "	13,66	7,67	16,25	0,39
15	Zusammen	4,56	18,36	58,91	9,67
16	Insgesamt	2,48	21,53	70,92	16,95

1) Das durch den gewogenen Landes-Durchschnittsbesatz nivellierte Steueraufkommen (= Grundbetrag multipliziert mit dem ausgleich. - 4) Unter Berücksichtigung der Gewerbesteuer ausgleichs- und Grundsteuerergänzungszuschüsse.

Übersichten

gruppen nach Gemeindegrößenklassen - Lohnsummensteuer

Tabellenteil C

Auf die Hebesatzgruppen										Gewogener Durch- schnitts- hebesatz	Gemeinden, die			Lfd. Nr.
851 - 900 vH		901 - 950 vH		951 - 1000 vH		1001 - 1100 vH		1101 - 1200 vH			gegenüber dem Vor- jahr den Hebesatz		die Steuer nicht erheben	
entfallen in vH											erhöht	gesenkt		
Gem.	Grund- betrag	Gem.	Grund- betrag	Gem.	Grund- betrag	Gem.	Grund- betrag	Gem.	Grund- betrag		haben			
											Anzahl			
-	-	-	-	33,4	37,0	33,3	31,4	33,3	31,6	1 064	-	1	1	
-	-	-	-	40,0	49,2	-	-	60,0	50,8	1 077	-	-	2	
-	-	-	-	77,8	84,3	-	-	22,2	15,7	998	-	-	3	
-	-	-	-	58,3	57,5	16,7	15,7	25,0	26,8	1 041	-	1	4	
-	-	-	-	75,0	80,6	25,0	19,4	-	-	987	-	-	5	
-	-	-	-	60,6	54,1	12,1	13,0	27,3	32,9	1 050	-	2	4	
-	-	-	-	50,0	49,1	50,0	50,9	-	-	1 032	-	-	1	
35,9	30,8	-	-	51,3	55,5	2,6	4,0	5,1	4,1	926	-	-	14	
83,3	83,4	-	-	3,7	4,5	3,7	2,3	1,9	1,2	885	2	1	39	
85,6	92,3	-	-	3,2	2,1	-	-	1,6	0,1	875	2	3	109	
84,1	88,6	-	-	4,5	2,7	-	-	2,3	1,9	883	-	1	176	
85,6	91,3	-	-	-	-	-	-	3,6	1,0	865	5	1	200	
3,0	0,3	3,0	0,6	-	-	-	-	-	-	752	1	-	475	
-	-	-	-	4,8	1,0	4,8	5,5	4,8	0,8	803	1	-	1 049	
61,4	55,1	0,4	0,0	9,9	28,9	1,8	5,8	2,5	2,2	908	11	6	2 063	
55,1	16,1	0,3	0,0	15,2	46,9	2,8	10,9	5,1	23,9	1 008	11	8	2 067	

Gemeindegrößenklassen

zusammen	Gewerbesteuerausgleichs- zuschüsse		Grundsteuer- ergänzungs- zuschüsse	Realsteuerkraft unter Berücksich- tigung d. Gewerbe- steuer ausgleichs- u. d. Grundsteuer- ergänzungs- zuschüsse	Steuerkraft- maßzahl 3)	Steuerkraft- maßzahl in vH der Real- 4) steuerkraft	Lfd. Nr.
	Einnahmen	Ausgaben					
DM je Einwohner							
144,18	0,20	1,41	5,93	148,90	92,66	62,2	1
126,31	0,24	0,85	3,36	129,06	73,62	57,0	2
127,28	0,65	2,62	2,80	128,11	85,36	66,4	3
116,77	1,56	1,89	1,40	117,84	64,56	54,8	4
147,79	1,56	4,42	2,35	147,28	87,30	59,3	5
152,17	0,53	1,70	3,86	154,86	82,42	61,1	6
168,17	0,53	3,50	0,51	165,71	117,70	71,0	7
122,92	1,77	2,77	0,83	122,75	76,10	62,0	8
104,31	2,44	2,22	0,72	105,25	61,03	58,0	9
98,61	3,72	2,80	0,59	100,12	56,82	56,8	10
73,09	4,26	1,57	0,28	76,06	45,89	60,3	11
62,40	4,49	1,26	0,32	65,95	38,73	58,7	12
47,07	4,89	0,82	0,22	51,36	31,71	61,7	13
37,97	3,82	0,28	0,31	41,82	26,32	61,5	14
91,70	3,18	2,04	0,55	93,39	56,27	60,3	15
111,88	1,86	1,88	2,20	114,06	69,31	60,8	16

Landes-Durchschnittshebesatz). - 2) Einschl. Grundsteuerbeitriffs des Bundes für Arbeiterwohnstätten. - 3) Nach dem Finanz-

VI. Bruttoausgaben nach Arten, Reinausgaben, Bereinigte Ausgaben,  
 1. Gemeinden und Gemeinde

Tabellenteil C

Lfd. Nr.	Verwaltungs­zweig	Bruttoausgaben								
		Vermögensunwirksame Ausgaben							Tilgung	Ge- währung von Darlehen
		Zuweisungen an		Per- sön- liche Ausgaben	Allgemeiner sächlicher Verwaltungs- aufwand, son- stige sächli- che Zweck- ausgaben 2)	Unter- haltung von unbeweg- lichem Ver- mögen 3)	Zinsen	zu- sammen		
		Land (Bund)	Gemeinden und Gemein- deverbände 1)							
1	Allgemeine Verwaltung . . . . darunter	-	1 343	152 389	47 585	4 291	1 735	207 343	1 225	386
2	Dienststellen für allge- meine Kriegsfolgen . . . . .	-	6	9 949	1 240	23	-	11 218	-	-
3	Öffentliche Sicherheit und Ordnung . . . . .	65 522	2	49 255	8 908	397	27	124 111	103	52
4	darunter Polizei . . . . .	65 522	-	-	-	-	-	65 522	-	-
5	Schulen . . . . .	130 201	9 002	253 559	86 127	23 143	5 965	507 998	4 753	950
6	darunter Schulverwaltung . . . . .	-	-	9 541	1 215	62	0	10 819	1	0
7	Volks- und Hilfsschulen . . . .	97 023	3 847	27 210	42 753	18 480	3 422	192 736	2 077	713
8	Realschulen . . . . .	31 286	717	2 994	4 009	659	469	40 134	328	8
9	Höhere Schulen . . . . .	1 172	2 009	128 254	11 991	2 033	853	146 313	1 056	27
10	Berufsschulen . . . . .	-	2 286	63 534	19 015	1 137	924	86 895	940	100
11	Fach- und Berufsfachschulen 7)	720	122	21 049	5 799	746	297	28 733	350	102
12	Kultur . . . . .	8 223	251	53 506	39 743	1 599	1 181	104 502	1 042	419
13	darunter Wissenschaftspflege . . . . .	8 223	-	2 164	4 466	89	336	15 279	268	43
14	Theater und Konzerte 7) . . .	-	22	34 842	20 476	420	707	56 468	487	7
15	Fürsorge und Jugendhilfe . . . darunter	29	99 901	125 782	539 952	4 750	648	771 061	986	3 597
16	Fürsorgeverwaltung 8) . . . .	-	106	46 073	4 135	229	10	50 551	21	9
17	Allgemeine Fürsorge (ohne Kriegsfolgenhilfe) . . . .	-	88 611	-	248 311	-	26	336 948	139	22
18	Kriegsfolgenhilfe (ohne Soforthilfe) . . . . .	10	8 549	-	173 077	1	1	181 637	14	2 451
19	Einrichtungen der allge- meinen Fürsorge 8) . . . . .	-	-	15 050	22 031	2 296	502	39 879	748	393
20	Einrichtungen der Kriegs- folgenhilfe 8) . . . . .	19	99	718	6 767	584	6	8 193	1	-
21	Jugendhilfe und ihre Einrichtungen 3) . . . . .	-	2 388	22 031	64 475	1 312	93	90 299	50	495
22	Lastenausgleichsamt . . . . .	-	-	30 821	3 780	107	-	34 708	-	-
23	Verwaltungsaufwand für Kriegsgefangenen- entschädigung . . . . .	-	-	526	194	3	-	723	-	-
24	Leistungen nach dem Kriegs- gefangenenentschädigungs- gesetz . . . . .	-	-	-	8 839	-	-	8 839	-	-
25	Gesundheits- und Jugendpflege davon	5	2 754	136 950	134 222	9 389	2 981	286 300	3 850	2 470
26	Gesundheitsdienst 8) . . . . .	5	199	25 666	12 796	321	54	39 041	56	34
27	Krankenhäuser, Entbindungs- und Wohnereinerneuerung 7) . .	-	244	67 659	70 901	4 603	2 508	145 916	3 256	953
28	Anstalten für Nerven- und Geisteskranke . . . . .	-	-	24 818	16 829	1 574	23	43 245	50	-
29	Sonstige Einrichtungen des Gesundheitswesens 8) . . . . .	-	165	11 614	5 699	143	50	17 671	14	36
30	Leibesübungen und Jugendpflege und ihre Einrichtungen 8) . . . . .	-	2 028	6 150	25 189	2 080	322	35 769	395	1 378
31	Bau- und Wohnungswesen . . . . darunter	-	35 506	201 477	48 274	108 883	19 634	413 774	17 613	63 217
32	Bauverwaltung, Städtebau und -planung, Vermessungs- wesen, Katasteramt, Hochbau und Maschinenamt 8) . . . . .	-	40	94 394	16 456	628	1 142	112 661	961	483

1) Einschl. Zuweisungen an Gemeinden (Gv.) in der ao. R. (insgesamt 1 623 000 DM in der ao. R.) - 2) Einschl. Fürsorgeleistungen. - 4) Einschl. Beteiligungen. - 5) Einschl. großer Instandsetzungen. - 6) bzw. Mehreinnahmen (+) der Kammereverwahrern und ohne Ämter. - 7) Einschl. nicht aufgeteilter öffentlicher Einrichtungen der Gemeinden mit weniger als 3 000 Einwohnern.

Eigenausgaben und Zuschußbedarf nach Verwaltungszweigen  
verbände zusammen

Tabellenteil C

Vermögenswirksame Ausgaben					insgesamt	darunter außerordentliche Ausgaben	Nachrichtlich:	Rein- ausgaben	Bereinig- te Ausgaben (Bereinigter Finanz- bedarf)	Eigen- ausgaben (Reiner Finanz- bedarf)	Zuschuß- bedarf 6)	Lfd. Nr.
Zufüh- rungen an Rücklagen und an Kapital- ver- mögen 4)	Erwerb von Grund- ver- mögen	Neu- und Wieder- aufbau, Erweite- rungs- u. Um- bauten 5)	Neuan- schaf- fung von beweg- lichem Vermögen	zu- sammen			Anteil- beträge der o. R. an die ao. R.					
1000 DM												
4 618	1 459	36 223	8 153	52 064	259 407	29 497	7 765	256 081	254 069	233 576	197 184	1
-	-	-	31	31	11 249	-	-	11 248	11 242	3 154	3 064	2
440	13	581	634	1 824	125 934	167	60	125 668	125 653	125 356	106 754	3
-	-	-	-	-	65 522	-	-	65 522	65 522	65 470	65 470	4
20 144	4 351	212 061	27 563	269 822	777 820	147 251	51 170	776 590	767 031	606 731	498 389	5
20	-	3	59	83	10 903	-	-	10 891	10 891	10 873	10 750	6
11 937	2 233	131 172	15 577	163 709	356 445	93 556	30 083	355 979	351 939	270 086	232 909	7
2 106	496	15 034	1 996	19 968	60 102	10 584	3 225	60 033	59 369	48 365	33 262	8
1 671	699	28 439	4 005	35 897	182 210	14 167	7 333	182 062	180 002	151 981	119 031	9
3 066	834	27 808	3 766	36 515	123 410	23 990	9 083	123 217	120 779	90 598	77 802	10
1 337	88	9 332	1 457	12 666	41 399	4 922	1 446	41 262	40 950	32 412	23 067	11
1 539	364	17 101	6 299	26 764	131 266	12 694	3 232	128 382	127 786	117 998	90 456	12
81	72	511	369	1 344	16 623	81	8	16 617	16 612	15 701	15 327	13
671	144	8 365	1 554	11 228	67 696	7 815	1 572	64 853	64 823	59 558	39 398	14
3 604	417	14 631	4 217	27 453	798 514	8 114	1 983	778 547	674 557	497 497	347 287	15
1	-	24	216	271	50 822	-	-	50 313	50 230	49 843	49 654	16
1	-	-	-	162	337 109	-	-	336 693	244 725	242 771	174 309	17
1 689	-	-	1	4 154	185 792	-	-	185 593	177 481	60 546	21 587	18
1 094	7	8 647	1 132	12 022	51 901	4 496	864	40 265	40 148	35 873	18 771	19
54	288	478	367	1 188	9 381	315	-	9 358	9 187	4 211	634	20
567	0	5 008	1 817	7 937	98 236	2 783	1 028	91 072	87 726	70 907	50 581	21
-	108	34	561	703	35 411	135	70	35 411	35 411	14 627	14 554	22
-	-	-	6	6	729	-	-	729	729	563	563	23
-	-	-	-	-	8 839	-	-	8 839	8 839	123	123	24
9 586	1 389	50 145	12 198	79 636	365 936	35 793	8 311	326 908	321 928	290 592	134 399	25
1 163	134	1 425	989	3 800	42 840	1 243	748	42 056	41 890	34 676	29 543	26
5 809	773	31 084	6 612	48 487	194 403	24 996	3 871	190 579	190 106	181 833	56 325	27
706	-	4 369	2 165	7 291	50 535	280	-	17 401	17 401	17 401	6 705	28
156	50	1 002	1 391	2 629	20 300	1 052	406	19 285	19 057	18 212	11 335	29
887	186	9 796	896	13 538	49 307	6 328	2 856	49 037	45 251	31 119	25 105	30
37 397	48 770	362 547	4 892	534 436	948 210	250 829	45 002	937 257	899 918	650 736	394 408	31
944	2 620	2 201	1 382	8 590	121 251	3 970	880	116 076	116 071	94 943	67 538	32

gen und Zuweisungen an Zweckverbände usw. in der o. R. und ao. R. (insgesamt 3 974 000 DM in ao. R.) - 3) Einschl. Instand-  
haltungen in der o. R. - 7) Ohne Gemeinden mit weniger als 3 000 Einwohnern. - 8) Ohne Gemeinden mit weniger als 10 000 Ein-  
wohnern.

Tabellenteil C

Noch: Bruttoausgaben nach Arten, Reinausgaben, Bereinigte Ausgaben, Eigenausgaben und

Lfd. Nr.	Verwaltungszweig	Bruttoausgaben								
		Vermögensunwirksame Ausgaben							Ge- währung von Darlehen	
		Zuweisungen an		Per- sönliche Ausgaben	Allgemeiner Verwaltungs- aufwand, son- stige sächli- che Zweck- ausgaben 2)	Unter- haltung von unbeweg- lichem Ver- mögen 3)	Zinsen	zu- sam- men		Tilgung
		Land (Bund)	Gemeinden und Gemein- deverbände 1)							
1000 DM										
	nach: Bau- und Wohnungswesen									
33	Wohnungsbau und Wohnsiedlung. . . . .	-	476	10 875	6 691	416	6 510	24 969	4 016	62 437
34	Straßen, Wege, Brücken und sonstiger Tiefbau. . . . .	-	34 766	70 089	16 900	105 865	11 553	239 172	12 209	269
35	Trümmerbeseitigung und -verwertung 8). . . . .	-	-	2 290	860	5	57	3 212	63	2
36	Öffentliche Einrichtungen, Wirtschaftsförderung. . . . darunter	-	2 051	224 127	133 560	23 473	11 839	395 050	12 286	2 875
37	Beleuchtung und Reinigung des Gemeinde- gebiets 7). . . . .	-	356	62 987	72 884	10 291	7 697	154 215	6 176	622
38	Feuerlöschwesen 9). . . . .	-	1 205	24 069	10 329	2 040	319	37 961	271	13
39	Einrichtungen der Lebens- mittelversorgung und Marktwesen 7). . . . .	-	49	17 618	13 105	3 117	2 083	35 972	2 579	170
40	Förderung von Land- und Forstwirtschaft, Wirtschaft und Verkehr. . . . .	-	392	6 409	18 881	343	386	26 411	350	1 983
41	Wirtschaftliche Unternehmen (den Kämmererverwaltungen zugerechnet), . . . . .	-	4	-	1 347	-	-	1 350	4 587	61 020
42	Finanz- und Steuerverwaltung, Nicht aufteilbarer Schulden- dienst. . . . .	-	309	87 223	11 286	406	2 725	101 948	2 983	9
43	Allgemeines Kapitalvermögen (den Kämmererverwaltungen zugerechnet). . . . .	-	-	-	-	-	-	-	120	5 389
44	Allgemeines Grundvermögen (den Kämmererverwaltungen zugerechnet). . . . .	-	80	-	91	-	-	172	660	646
45	Sondervermögen (den Kämmerer- verwaltungen zugerechnet) . .	9 060	-	2 404	2 156	247	76	13 943	157	198
46	Kämmererverwaltungen insgesamt. . . . .	213 039	151 203	1 286 670	1 053 250	176 577	46 811	2 927 552	50 364	161 219
47	darunter den Kämmererverwaltungen zugerechnete Ausgaben für das Erwerbvermögen. . . . .	9 060	84	2 404	3 594	247	76	15 465	5 524	87 253
48	<u>Nachrichtlich:</u> VON DEN ALLGEMEINEN DECKUNGS- MITTELN ABZUGSTZENDE AUSGABEN FÜR DEN GESAMTBAUSHALT. . . .	9 088	297 179	10 949	200 419	15 499	8 583	541 717	8 157	-
49	davon Wirtschaftliche Unternehmen	-	-	-	130 443	-	-	130 443	-	-
50	Allgemeines Kapital- vermögen. . . . .	-	59	-	840	-	1 000	1 899	911	-
51	Allgemeines Grundvermögen .	-	-	10 949	37 427	15 499	7 583	71 458	7 246	-
52	Allgemeine Umlageausgaben .	9 088	297 120	-	31 709	-	-	337 918	-	-
53	ZUFÜHRUNGEN AN RÜCKLAGEN FÜR DEN GESAMTBAUSHALT. . . . .	-	-	-	-	-	661	661	1 363	10
54	Kämmererverwaltungen insgesamt. . . . .	213 039	151 203	1 286 671	1 053 250	176 577	46 811	2 927 552	50 364	161 219
55	GESAMTAUSGABEN. . . . .	222 128	448 382	1 297 620	1 253 670	192 076	56 055	3 469 930	59 885	161 229

Anmerkungen S. 96

Zuschußbedarf nach Verwaltungszweigen, 1. Gemeinden und Gemeindeverbände zusammen

Tabellenteil C

Vermögenswirksame Ausgaben					insgesamt	darunter außerordentliche Ausgaben	Nachrichtlich:	Rein- ausgaben	Bereini- gte Ausgaben (Berei- nigter Finanz- bedarf)	Eigen- ausgaben (Reiner Finanz- bedarf)	Zuschuß- bedarf 6)	Lfd. Nr.
Zufüh- rungen an Rücklagen und an Kapital- ver- <sup>4)</sup> mögen	Erwerb von Grund- ver- mögen	Neu- und Wieder- aufbau, Erweite- rungs- u. Um- <sup>3)</sup> bauten	Neuan- schaf- fung von beweg- lichem Vermögen	zu- sammen			Anteil- beträge der o.R., an die ao.R.					
1000 DM												
12 531	6 537	63 234	234	148 989	173 957	107 693	13 555	173 795	172 779	146 315	63 433	33
23 483	39 223	254 306	2 310	331 800	570 972	131 339	29 403	567 183	530 982	359 011	221 725	34
0	-	33 132	1	33 198	36 411	206	-	36 068	36 068	10 776	8 998	35
29 949	2 900	152 148	22 838	222 996	618 046	111 559	19 413	594 503	591 421	543 715	205 119	36
16 088	364	96 671	12 133	132 053	286 267	73 930	7 979	266 209	265 627	244 087	73 974	37
1 300	261	12 423	7 502	21 770	59 731	7 702	1 803	58 938	57 558	50 282	43 053	38
2 917	357	14 571	979	21 573	57 545	11 892	2 939	57 236	57 186	53 344	+ 140	39
3 815	309	2 113	361	8 932	35 343	3 681	361	35 044	34 284	28 353	15 982	40
16 310	710	43 930	1 341	147 898	149 248	149 248	8 791	149 248	148 925	132 660	8 791	41
829	-	111	2 040	5 963	107 912	215	15	105 341	105 028	102 017	76 685	42
8 678	-	6	7	14 200	14 200	2 165	426	14 200	14 200	14 200	2 179	43
25 773	83 543	19 953	430	131 005	131 177	101 934	13 921	131 177	130 982	116 526	35 823	44
15 330	49	274	41	16 050	29 992	58	-	25 133	25 133	24 774	1 602	45
174 196	143 965	909 711	90 654	1530 110	4457 664	849 525	160 090	4 349 036	4 186 630	3456 377	2 099 076	46
66 091	84 302	64 163	1 819	309 153	324 617	253 405	23 138	319 758	319 240	288 160	48 396	47
-	-	-	-	8 157	549 874	-	-	-	-	-	-	48
-	-	-	-	-	130 443	-	-	-	-	-	-	49
-	-	-	-	911	2 810	-	-	-	-	-	-	50
-	-	-	-	7 246	78 704	-	-	-	-	-	-	51
-	-	-	-	-	337 918	-	-	-	-	-	-	52
43 881	-	-	-	45 254	45 915	-	-	-	-	-	-	53
174 196	143 965	909 711	90 654	1530 110	4457 664	-	-	-	-	-	-	54
218 079	143 965	909 711	90 654	1583 521	5053 453	-	-	-	-	-	-	55

Noch: Bruttoausgaben nach Arten, Reinausgaben, Bereinigte Ausgaben,  
2. Kreisfreie

Tabellenteil C

Lfd. Nr.	Verwaltungsweig	Vermögensunwirksame Ausgaben								Bruttoausgaben	
		Zuweisungen an		Per- sönliche Ausgaben	Allgemeiner sächlicher Verwaltungs- aufwand, son- stige sächliche Zweck- ausgaben 2)	Unter- haltung von unbeweg- lichem Ver- mögen 3)	Zinsen	zu- sammen	Tilgung	Ge- währung von Darlehen	
		Land (Bund)	Gemeinden und Gemeinde- verbände 1)								
1000 DM											
1	Allgemeine Verwaltung . . . .	-	6	75 638	22 671	2 083	1 165	101 563	569	225	
2	darunter Dienststellen für allge- meine Kriegsfolgen. . . . .	-	6	6 162	776	18	-	6 962	-	-	
3	Öffentliche Sicherheit und Ordnung . . . . .	42 737	0	27 792	4 650	261	17	75 457	10	-	
4	darunter Polizei . . . . .	42 737	-	-	-	-	-	42 737	-	-	
5	Schulen . . . . .	69 523	412	168 730	36 560	12 519	3 601	291 345	2 579	179	
6	darunter Schulverwaltung . . . . .	-	-	6 981	719	48	-	7 348	-	-	
7	Volke- und Hilfesschulen . . . .	46 749	47	15 317	16 082	9 523	1 962	89 679	865	51	
8	Realschulen . . . . .	21 550	11	1 644	2 134	430	307	26 075	234	-	
9	Höhere Schulen. . . . .	678	-	87 226	6 593	1 270	586	96 354	685	27	
10	Berufsschulen . . . . .	-	333	40 982	7 249	779	536	49 878	552	-	
11	Fach- und Berufsfachschulen . . .	546	16	16 369	3 263	451	209	20 854	243	100	
12	Kultur . . . . .	8 223	2	49 327	30 257	1 157	1 082	90 048	965	245	
13	darunter Wissenschaftspflege . . . .	8 223	-	2 155	4 253	81	336	15 049	268	31	
14	Theater und Konzerte. . . . .	-	-	34 684	18 080	391	625	53 780	447	-	
15	Fürsorge und Jugendhilfe. . . .	-	17 864	71 100	233 615	2 760	462	325 802	849	1 158	
16	darunter Fürsorgeverwaltung. . . . .	-	-	29 207	2 253	156	9	31 625	17	9	
17	Allgemeine Fürsorge (ohne Kriegsfolgenhilfe). . .	-	17 427	-	122 968	-	26	140 421	139	14	
18	Kriegsfolgenhilfe (ohne Soforthilfe). . . . .	-	131	-	58 866	-	-	58 997	-	471	
19	Einrichtungen der allge- meinen Fürsorge . . . . .	-	-	7 615	13 106	1 612	370	22 703	665	345	
20	Einrichtungen der Kriegs- folgenhilfe . . . . .	-	-	393	4 479	258	-	5 131	-	-	
21	Jugendhilfe und ihre Einrichtungen . . . . .	-	306	13 983	21 853	661	58	36 861	28	320	
22	Lastenausgleichsamt . . . . .	-	-	19 450	2 262	70	-	21 781	-	-	
23	Verwaltungsaufwand für Kriegsgefangenen- entschädigung . . . . .	-	-	451	50	3	-	505	-	-	
24	Leistungen nach dem Kriegs- gefangenenentschädigungs- gesetz. . . . .	-	-	-	5 469	-	-	5 469	-	-	
25	Gesundheits- und Jugendpflege davon Gesundheitsdienst . . . . .	5	69	75 876	63 608	5 267	1 688	146 513	2 841	2 124	
26	Gesundheitsdienst . . . . .	5	65	14 607	5 205	151	25	20 058	32	14	
27	Krankenhäuser, Entbindungs- und Wöchnerinnenheime . . . .	-	-	47 151	43 998	3 476	1 381	96 006	2 509	805	
28	Anstalten für Nerven- und Geisteskranken . . . . .	-	-	-	-	-	-	-	-	-	
29	Sonstige Einrichtungen des Gesundheitswesens . . . . .	-	4	8 912	3 496	117	24	12 553	1	-	
30	Leibesübungen und Jugendpflege und ihre Einrichtungen . . . . .	-	-	5 207	10 909	1 523	258	17 897	299	1 307	
31	Bau- und Wohnungswesen. . . .	-	0	105 092	27 198	36 976	14 811	184 077	12 488	45 231	
32	darunter Bauverwaltung, Städtebau und -planung, Vermessungs- wesen, Katastrophenschutz, Hochbau und Maschinenamt. . . . .	-	-	61 908	10 238	475	871	73 492	721	478	

Eigenausgaben und Zuschußbedarf nach Verwaltungszweigen  
Städte zusammen

Tabellenteil C

Vermögenswirksame Ausgaben					insgesamt	darunter außer-ordentliche Ausgaben	Nachrichtlich:	Rein-ausgaben	Bereinig-te Ausgaben (Bereinig-ter Finanz-bedarf)	Eigen-ausgaben (Reiner Finanz-bedarf)	Zuschuß-bedarf 6)	Lfd. Nr.
Zuführungen an Rücklagen und an Kapitalver-mögen 4)	Erwerb von Grund-ver-mögen	Neu- und Wieder-aufbau, Erweite-rungs-u. Um-3) bauten	Neuan-schaf-fung von bewög-lichem Vermögen	zu-sammen			Anteil-beträge der o. R. an die ao. R.					
1000 DM												
2 978	-	19 636	3 725	27 134	128 697	14 361	3 050	127 199	127 185	116 099	95 979	1
-	-	-	13	13	6 975	-	-	6 975	6 975	2 090	2 053	2
0	-	249	400	659	76 116	29	5	75 864	75 860	75 654	65 945	3
-	-	-	-	-	42 737	-	-	42 737	42 737	42 737	42 737	4
5 172	2 930	114 302	14 935	140 096	431 441	56 476	34 648	430 449	429 709	337 486	287 043	5
0	-	-	32	32	7 380	-	-	7 380	7 380	7 364	7 333	6
1 683	1 416	61 988	7 389	73 392	163 071	29 867	18 295	162 705	162 644	120 921	109 792	7
667	324	7 420	1 190	9 835	35 911	2 597	1 228	35 850	35 850	29 423	21 584	8
576	565	22 001	2 869	26 823	123 176	9 101	6 659	123 038	123 018	105 692	85 513	9
1 201	523	14 725	2 110	19 111	68 990	11 386	7 475	68 832	68 220	49 501	44 744	10
1 037	2	7 925	1 108	10 415	31 270	3 526	990	31 204	31 165	23 550	17 220	11
1 143	246	14 780	4 740	22 120	112 168	11 191	2 664	109 296	109 228	100 457	75 733	12
81	72	511	369	1 331	16 380	80	-	16 373	16 369	15 471	15 100	13
670	144	7 668	1 499	10 428	64 208	7 648	1 544	61 371	61 361	56 379	37 200	14
851	283	9 562	2 409	15 110	340 912	6 109	1 765	326 348	312 086	248 279	178 485	15
1	-	22	96	144	31 768	-	-	31 330	31 330	31 252	31 094	16
1	-	-	-	153	140 575	-	-	140 571	128 882	127 803	89 739	17
23	-	-	-	494	59 492	-	-	59 429	58 566	22 360	7 589	18
644	5	5 005	563	7 227	29 930	3 601	752	21 701	21 658	19 077	10 913	19
-	277	368	173	818	5 949	277	-	5 938	5 909	2 352	308	20
182	-	4 163	1 241	5 934	42 795	2 231	1 013	36 976	35 337	33 089	26 523	21
-	-	4	333	337	22 118	-	-	22 118	22 118	9 469	9 466	22
-	-	-	3	3	508	-	-	508	508	477	477	23
-	-	-	-	-	5 469	-	-	5 469	5 469	91	91	24
2 501	840	24 437	6 297	39 039	185 552	17 548	4 855	181 111	178 156	166 853	80 191	25
1 001	123	294	406	1 869	21 927	66	260	21 461	21 461	17 919	16 565	26
1 119	645	16 911	4 352	26 339	122 345	13 062	2 777	119 640	119 493	114 859	38 611	27
-	-	-	-	-	-	-	-	-	-	-	-	28
41	-	436	870	1 348	13 901	383	-	12 888	12 832	12 258	8 257	29
339	72	6 796	669	9 483	27 380	4 036	1 818	27 122	24 370	21 817	16 758	30
21 631	38 294	157 274	2 387	277 307	461 384	155 231	28 616	451 545	443 425	374 041	196 372	31
576	1 306	1 474	613	5 168	78 660	1 995	573	74 111	74 111	66 200	47 185	32

Tabellenteil C

Noch: Bruttoausgaben nach Arten, Reinausgaben, Bereinigte Ausgaben, Eigenausgaben

		Bruttoausgaben								
		Vermögensunwirksame Ausgaben								
Lfd. Nr.	Verwaltungsweig	Zuweisungen an		Per- sönliche Ausgaben	Allgemeiner sächlicher Verwaltungs- aufwand, son- stige sächli- che Zweck- ausgaben 2)	Unter- haltung von unbeweg- lichem Ver <sup>3)</sup> mögen	Zinsen	zu- sam- men	Tilgung	Ge- wäh- rung von Darlehen
		Land (Bund)	Gemeinden und Gemeinde- verbändel)							
1000 DM										
33	noch: Bau- und Wohnungswesen Wohnungsbau und Wohnsiedlung. . . . .	-	-	7 628	4 321	129	4 530	16 608	1 941	44 531
34	Straßen, Wege, Brücken und sonstiger Tiefbau . . . . .	-	-	24 764	8 843	35 572	9 220	78 398	9 641	223
35	Trümmerbeseitigung und -verwertung . . . . .	-	-	2 215	751	5	31	3 002	35	-
36	Öffentliche Einrichtungen, Wirtschaftsförderung. . . . .	-	117	170 052	94 177	15 354	8 120	287 821	9 448	2 327
37	Stadientwässerung . . . . .	-	27	14 723	15 627	4 762	4 232	39 371	3 897	350
38	Beleuchtung und übrige Reinigung des Gemeinde- gebiete . . . . .	-	0	36 645	41 519	2 514	378	81 057	491	-
39	Feuerlöschwesen . . . . .	-	11	22 136	3 717	444	131	26 439	52	-
40	Einrichtungen der Lebens- mittelversorgung und Marktwesen. . . . .	-	48	15 260	11 473	2 671	1 893	31 345	2 350	120
41	Förderung von Land- und Forstwirtschaft, Wirtschaft und Verkehr . . . . .	-	31	2 879	7 436	88	507	10 741	126	1 777
42	Wirtschaftliche Unternehmen (den Kämmererverwaltungen zugerechnet). . . . .	-	-	-	-	-	-	-	4 414	68 571
43	Finanz- und Steuerverwaltung, Nicht aufteilbarer Schuld- dienst. . . . .	-	-	43 293	5 771	251	1 509	50 825	2 344	-
44	Allgemeines Kapitalvermögen (den Kämmererverwaltungen zugerechnet). . . . .	-	-	-	-	-	-	-	120	3 207
45	Allgemeines Grundvermögen (den Kämmererverwaltungen zugerechnet). . . . .	-	-	-	6	-	-	6	274	307
46	Sondervermögen (den Kämmerer- verwaltungen zugerechnet) . .	5 831	-	2 348	1 991	188	30	10 387	123	185
47	Kämmererverwaltungen insgesamt . . . . .	126 319	18 471	789 248	520 504	76 817	32 486	1563 844	37 024	123 759
48	darunter den Kämmererverwaltungen zugerechnete Ausgaben für das Erwerbsvermögen . . . . .	5 831	-	2 348	1 997	188	30	10 393	4 931	72 269
NACHRICHTLICH:										
49	VON DEN ALLGEMEINEN DECKUNGSMITTELN ABZUGSTZENDE AUSGABEN FÜR DEN GESAMTHAUSHALT. . . .	5 012	37 568	8 439	112 722	8 664	5 842	178 247	5 741	-
50	davon Wirtschaftliche Unternehmen	-	-	-	71 422	-	-	71 422	-	-
51	Allgemeines Kapital- vermögen. . . . .	-	-	-	681	-	806	1 487	668	-
52	Allgemeines Grundvermögen . .	-	-	8 439	24 663	8 664	5 036	46 802	5 073	-
53	Allgemeine Umlageausgaben . .	5 012	37 568	-	15 956	-	-	58 536	-	-
54	ZUFÜHRUNGEN AN RÜCKLAGEN FÜR DEN GESAMTHAUSHALT. . . . .	-	-	-	-	-	649	649	1 356	-
55	Kämmererverwaltungen insgesamt . . . . .	126 319	18 471	789 248	520 504	76 817	32 486	1563 844	37 024	123 759
56	GESAMTAUSGABEN. . . . .	131 331	56 038	797 687	633 226	85 482	38 977	1742 741	44 122	123 759

gaben und Zuschußbedarf nach Verwaltungszweigen, 2. Kreisfreie Städte zusammen

Tabellenteil C

Vermögenswirksame Ausgaben						insgesamt	darunter außerordentliche Ausgaben	Nachrichtlich:	Rein- ausgaben	Bereinig- te Ausgaben (Bereinigter Finanz- bedarf)	Eigen- ausgaben (Reiner Finanz- bedarf)	Zuschuss- bedarf 6)	Lfd. Nr.
Zuführungen an Rücklagen und an Kapitalvermögen <sup>4)</sup>	Erwerb von Grundvermögen	Neu- und Wiederaufbau, Erweiterungs- u. Um- <sup>5)</sup> bauten	Neuan-schaf-fung von beweglichem Vermögen	zu-sammen	Anteil-								
					beträge der o.R. an die ao.R.								
1000 DM -													
5 367	774	29 903	97	82 613	99 221	62 323	7 828	99 087	99 087	87 254	37 715	33	
15 648	36 215	91 131	989	153 846	232 244	87 947	19 510	228 597	220 478	195 246	91 371	34	
0	-	30 916	1	30 952	33 954	206	-	33 611	33 611	10 144	8 440	35	
15 768	1 461	86 117	14 087	129 208	417 029	59 471	10 816	395 453	395 341	374 248	131 750	36	
4 186	0	44 342	696	53 472	92 843	33 319	3 105	90 252	90 216	84 809	7 857	37	
5 580	150	7 590	8 823	22 634	103 691	3 907	247	87 919	87 916	86 178	34 759	38	
138	-	3 773	2 084	6 047	32 486	1 721	331	31 747	31 725	29 056	27 191	39	
2 433	246	11 221	814	17 184	48 529	9 118	2 598	48 231	48 231	45 020	+ 960	40	
986	213	804	140	4 046	14 787	2 940	268	14 490	14 486	14 125	9 519	41	
3 163	0	21 521	808	98 477	98 477	98 477	5 512	98 477	98 477	95 627	5 512	42	
524	-	23	767	3 658	54 483	184	-	52 115	52 115	50 570	32 826	43	
4 328	-	-	-	7 655	7 655	1 858	426	7 655	7 655	7 655	+ 894	44	
15 343	61 460	11 285	179	88 847	88 854	74 738	9 522	88 854	88 852	77 180	19 139	45	
15 266	-	243	37	15 855	26 242	30	-	21 383	21 383	21 052	1 523	46	
88 669	105 514	459 429	50 770	865 165	2429 010	495 703	101 879	2365 747	2339 471	2045 202	1159 605	47	
38 100	61 460	33 050	1 024	210 834	291 227	175 102	15 460	216 368	216 367	201 514	25 279	48	
-	-	-	-	5 741	183 988	-	-	-	-	-	-	49	
-	-	-	-	-	71 422	-	-	-	-	-	-	50	
-	-	-	-	668	2 155	-	-	-	-	-	-	51	
-	-	-	-	5 073	51 875	-	-	-	-	-	-	52	
-	-	-	-	-	58 536	-	-	-	-	-	-	53	
18 847	-	-	-	20 203	20 852	-	-	-	-	-	-	54	
88 669	105 514	459 429	50 770	865 165	2429 010	-	-	-	-	-	-	55	
107 516	105 514	459 429	50 770	891 110	2633 851	-	-	-	-	-	-	56	

Tabellenteil C

Lfd. Nr.	Verwaltungszweig	Bruttoausgaben								
		Vermögensunwirksame Ausgaben							Tilgung	Gewährung von Darlehen
		Zuweisungen an		Persönliche Ausgaben	Allgemeiner Verwaltungsaufwand, sonstige sachliche Zweckausgaben 2)	Unterhaltung von unbeweglichem Vermögen 3)	Zinsen	zusammen		
		Land (Bund)	Gemeinden und Gemeindeverbände 1)							
1	Allgemeine Verwaltung . . . . .	-	-	26 770	9 317	859	755	37 701	196	225
2	darunter Dienststellen für allgemeine Kriegsfolgen . . . . .	-	-	2 159	396	4	-	2 559	-	-
3	Öffentliche Sicherheit und Ordnung . . . . .	16 707	-	10 709	1 391	40	-	28 847	-	-
4	darunter Polizei . . . . .	16 707	-	-	-	-	-	16 707	-	-
5	Schulen . . . . .	25 368	1	58 825	13 052	4 543	1 186	102 955	213	50
6	darunter Schulverwaltung . . . . .	-	-	2 332	216	9	-	2 556	-	-
7	Volks- und Hilfeschulen . . . . .	16 630	1	4 794	5 739	3 546	856	31 565	82	50
8	Realschulen . . . . .	8 466	-	550	773	169	59	10 018	12	-
9	Höhere Schulen . . . . .	67	-	30 076	2 575	344	201	33 264	64	-
10	Berufsschulen . . . . .	-	1	14 298	2 226	305	53	16 883	17	-
11	Fach- und Berufsfachschulen . . . . .	204	-	6 469	1 242	169	17	8 101	39	-
12	Kultur . . . . .	8 167	-	23 201	12 020	423	508	44 319	550	83
13	darunter Wissenschaftspflege . . . . .	8 167	-	1 982	3 573	70	336	14 129	266	-
14	Theater und Konzerte . . . . .	-	-	15 197	4 396	133	61	19 787	41	-
15	Fürsorge und Jugendhilfe . . . . .	-	6 496	28 498	92 098	1 130	219	128 441	554	470
16	darunter Fürsorgeverwaltung . . . . .	-	-	11 018	879	48	-	11 946	-	-
17	Allgemeine Fürsorge (ohne Kriegsfolgenhilfe) . . . . .	-	6 456	-	48 553	-	1	55 010	1	-
18	Kriegsfolgenhilfe (ohne Soforthilfe) . . . . .	-	6	-	20 058	-	-	20 065	-	11
19	Einrichtungen der allgemeinen Fürsorge . . . . .	-	-	3 988	6 420	820	205	11 433	547	345
20	Einrichtungen der Kriegsfolgenhilfe . . . . .	-	-	10	927	-	-	937	-	-
21	Jugendhilfe und ihre Einrichtungen . . . . .	-	34	5 827	11 611	245	13	17 730	6	114
22	Lastenausgleichsamt . . . . .	-	-	7 467	1 127	14	-	8 608	-	-
23	Verwaltungsaufwand für Kriegsgefangenenentschädigung . . . . .	-	-	186	18	3	-	207	-	-
24	Leistungen nach dem Kriegsgefangenenentschädigungsgesetz . . . . .	-	-	-	1 888	-	-	1 888	-	-
25	Gesundheits- und Jugendpflege davon Gesundheitsdienst . . . . .	-	-	35 504	29 341	2 172	946	67 963	2 156	1 500
26	Gesundheitsdienst . . . . .	-	-	4 957	1 889	21	-	6 867	-	-
27	Krankenhäuser, Entbindungs- und Wöchnerinnenheime . . . . .	-	-	24 774	21 045	1 622	912	48 353	2 083	500
28	Anstalten für Nerven- und Geisteskranken . . . . .	-	-	-	-	-	-	-	-	-
29	Sonstige Einrichtungen des Gesundheitswesens . . . . .	-	-	3 585	1 489	26	0	5 101	0	-
30	Leibesübungen und Jugendpflege und ihre Einrichtungen . . . . .	-	-	2 188	4 918	502	34	7 642	73	1 000
31	Bau- und Wohnungswesen . . . . .	-	-	41 538	11 183	15 989	7 150	75 860	5 941	22 078
32	darunter Bauverwaltung, Städtebau und -planung, Vermessungswesen, Katasteramt, Hochbau und Maschinenamt . . . . .	-	-	23 278	4 575	208	126	28 187	11	-

Ausgaben, Eigenausgaben und Zuschußbedarf nach Verwaltungszweigen  
500 000 und mehr Einwohnern

Tabellenteil C

Vermögenswirksame Ausgaben						insgesamt	darunter außerordentliche Ausgaben	Nachrichtlich:	Rein- ausgaben	Bereit- igte Ausgaben (Bereit- nigter Finanz- bedarf)	Eigen- ausgaben (Reiner Finanz- bedarf)	Zuschuß- bedarf 6)	Lfd. Nr.
Zufüh- rungen an Rücklagen und an Kapital- ver- <sup>4)</sup> mögen	Erwerb von Grund- ver- mögen	Neu- und Wieder- aufbau, Erweite- rungs- u. Um- <sup>5)</sup> bauten	Neuan- scharf- ung von beweg- lichem Vermögen	zu- sammen	Anteil- beträge der o. R. an die ao. R.								
1000 DM													
291	-	9 880	1 496	12 089	49 790	8 367	118	48 825	48 825	45 764	33 429		
-	-	-	2	2	2 561	-	-	2 561	2 561	918	901	2	
-	-	100	60	160	29 007	-	-	28 763	28 763	28 744	25 259	3	
-	-	-	-	-	16 707	-	-	16 707	16 707	16 707	16 707	4	
3 092	2 659	46 610	5 194	57 818	160 773	21 101	15 939	160 128	160 068	118 999	101 264	5	
-	-	-	19	19	2 575	-	-	2 575	2 575	2 575	2 572	6	
547	1 216	27 171	2 739	31 805	63 371	14 357	10 258	63 102	63 091	45 178	40 129	7	
-	300	2 548	427	3 287	13 305	411	800	13 280	13 280	10 290	8 095	8	
449	651	9 273	729	11 165	44 428	2 942	2 950	44 378	44 368	35 239	28 524	9	
1 064	490	4 866	816	7 272	24 155	2 995	1 567	24 098	24 064	16 409	14 620	10	
1 012	2	2 552	375	3 980	12 081	396	364	12 022	12 016	8 963	7 044	11	
423	72	8 950	1 943	12 022	56 340	6 007	1 582	55 558	55 554	51 860	41 288	12	
81	72	497	316	1 232	15 361	80	-	15 354	15 350	14 792	14 446	13	
6	-	2 767	547	3 361	23 148	2 542	462	22 392	22 392	21 329	14 301	14	
72	-	4 459	1 429	6 984	135 424	3 138	762	128 785	123 220	97 755	73 107	15	
-	-	0	29	29	11 976	-	-	11 547	11 547	11 510	11 388	16	
-	-	-	-	1	55 011	-	-	55 011	50 555	50 017	37 064	17	
-	-	-	-	11	20 075	-	-	20 075	19 836	5 521	1 437	18	
68	-	2 890	283	4 133	15 566	2 314	231	11 613	11 613	10 074	6 254	19	
-	-	-	-	-	937	-	-	937	937	330	+ 79	20	
4	-	1 569	900	2 593	20 323	824	551	18 065	17 195	15 611	12 353	21	
-	-	0	215	216	8 823	-	-	8 823	8 823	3 892	3 891	22	
-	-	-	1	1	208	-	-	208	208	185	185	23	
-	-	-	-	-	1 888	-	-	1 888	1 888	+ 2	+ 2	24	
1 046	768	13 138	2 699	21 308	89 271	9 743	2 462	87 377	85 929	80 516	36 301	25	
1 000	123	199	234	1 556	8 424	-	-	8 292	8 292	7 091	6 580	26	
46	645	9 920	1 986	15 181	63 534	7 928	1 698	62 501	62 501	59 872	20 302	27	
-	-	-	-	-	-	-	-	-	-	-	-	28	
-	-	94	221	315	5 416	-	-	4 864	4 852	4 576	3 580	29	
0	-	2 925	258	4 256	11 897	1 816	763	11 720	10 285	8 977	5 836	30	
8 436	28 431	60 819	1 502	127 207	203 067	71 114	15 296	195 918	193 570	166 115	81 167	31	
72	-	11	213	306	28 493	-	-	25 125	25 125	22 538	14 384	32	

Tabellenteil C

Noch: Bruttoausgaben nach Arten, Reinausgaben, Bereinigte Ausgaben, Eigenausgaben und Zuschuß

Lfd. Nr.	Verwaltungszeit	Bruttoausgaben								
		Vermögensunwirksame Ausgaben							Tilgung	Gewährung von Darlehen
		Zuweisungen an		Persönliche Ausgaben	Allgemeiner sächlicher Verwaltungs- aufwand, son- stige sächli- che Zweck- ausgaben 2)	Unter- haltung von unbeweg- lichem Ver- mögen 3)	Zinsen	zu- sammen		
		Land (Bund)	Gemeinden und Gemeinde- verbände)							
1000 DM										
33	noch: Bau- und Wohnungswesen									
	Wohnungsbau und Wohnsiedlung . . . . .	-	-	3 477	1 778	6	2 365	7 626	640	21 949
34	Straßen, Wege, Brücken und sonstiger Tiefbau . . . . .	-	-	10 145	3 600	15 297	4 595	33 637	5 178	130
35	Trümmerbeseitigung und -verwertung . . . . .	-	-	1 288	665	2	13	1 968	16	-
36	Öffentliche Einrichtungen, Wirtschaftsförderung . . . . .	-	-	70 323	38 504	6 588	3 902	119 317	4 036	588
	darunter									
37	Stadtentwässerung . . . . .	-	-	5 423	5 771	1 516	1 922	14 632	1 230	283
38	Beleuchtung und übrige Reinigung des Gemeinde- gebiets . . . . .	-	-	15 202	17 123	926	236	33 488	348	-
39	Feuerlöschwesen . . . . .	-	-	10 130	1 485	186	0	11 803	0	-
40	Einrichtungen der Lebens- mittelversorgung und Marktwesen . . . . .	-	-	6 708	4 706	1 302	1 076	13 792	1 567	-
41	Förderung von Land- und Forstwirtschaft, Wirtschaft und Verkehr . . . . .	-	-	1 263	2 586	3	78	3 930	4	305
42	Wirtschaftliche Unternehmen (den Kämmererverwaltungen zugerechnet) . . . . .	-	-	-	-	-	-	-	3 504	22 344
43	Finanz- und Steuerverwaltung, Nicht aufteilbarer Schulden- dienst . . . . .	-	-	15 901	1 805	59	682	18 447	854	-
44	Allgemeines Kapitalvermögen (den Kämmererverwaltungen zugerechnet) . . . . .	-	-	-	-	-	-	-	-	962
45	Allgemeines Grundvermögen (den Kämmererverwaltungen zugerechnet) . . . . .	-	-	-	-	-	-	-	-	-
46	Sondervermögen (den Kämmerer- verwaltungen zugerechnet) . .	2 172	-	2 347	1 099	100	21	5 739	112	170
47	Kämmererverwaltungen insgesamt . . . . .	52 413	6 498	313 616	209 790	31 902	15 369	629 588	18 116	48 471
	darunter									
48	Den Kämmererverwaltungen zugerechnete Ausgaben für das Erwerbsvermögen . . . .	2 172	-	2 347	1 099	100	21	5 739	3 616	23 476
	<u>Nachrichtlich:</u>									
49	VON DEN ALLGEMEINEN DECKUNGS- MITTELEN ABZUGSPFLENDE AUSGABEN FÜR DEN GESAMTHAUSHALT . . .	2 382	14 732	3 252	47 349	2 392	1 584	71 691	2 508	-
	davon									
50	Wirtschaftliche Unternehmen	-	-	-	31 317	-	-	31 317	-	-
51	Allgemeines Kapital- vermögen . . . . .	-	-	-	580	-	35	615	319	-
52	Allgemeines Grundvermögen .	-	-	3 252	10 532	2 392	1 549	17 725	2 189	-
53	Allgemeine Umlageausgaben .	2 382	14 732	-	4 920	-	-	22 034	-	-
54	ZUFÜHRUNGEN AN RÜCKLAGEN FÜR DEN GESAMTHAUSHALT . . . . .	-	-	-	-	-	311	311	467	-
55	Kämmererverwaltungen insgesamt . . . . .	52 413	6 498	313 616	209 790	31 902	15 369	629 588	18 116	48 471
56	GESAMTAUSGABEN . . . . .	54 796	21 229	316 868	257 139	34 294	17 264	701 590	21 091	48 471

bedarf nach Verwaltungszweigen, 2a, Kreisfreie Städte mit 500 000 und mehr Einwohnern

Tabellenteil C

Vermögenswirksame Ausgaben						Nachrichtlich:		Rein- ausgaben	Berei- nigte Ausgaben (Berei- nigter Finanz- bedarf)	Eigen- ausgaben (Reiner Finanz- bedarf)	Zuschuß- bedarf 6)	Lfd. Nr.
Zufüh- rungen an Rücklagen und an Kapital- ver-4) mögen	Erwerb von Grund- ver- mögen	Neu- und Wieder- aufbau, Erweite- rungs- u. Um-5) bauten	Neuan- schaf- fung von beweg- lichem Vermögen	zu- sammen	ins- gesamt	darunter außer- ordent- liche Ausgaben	Anteil- beträge der o.R. an die ao.R.					
1000 DM												
2 097	70	6 378	38	31 173	38 798	22 407	1 229	38 798	38 798	36 612	14 726	33
6 267	28 361	35 103	615	75 654	109 291	46 675	13 512	106 010	103 662	94 766	42 356	34
-	-	16 744	1	16 761	18 728	-	-	18 386	18 386	4 906	4 644	35
7 215	663	36 455	6 411	55 369	174 686	20 908	4 370	165 733	165 670	155 816	52 491	36
2 097	0	18 954	184	22 749	37 381	10 965	562	36 044	36 017	34 767	2 801	37
3 245	150	3 452	4 270	11 464	44 952	2 526	40	38 820	38 820	37 822	13 716	38
2	-	1 131	1 047	2 180	13 982	4	316	13 540	13 540	12 186	12 199	39
1 285	-	5 600	192	8 644	22 436	4 969	1 731	22 255	22 255	20 312	+ 1 233	40
6	-	568	54	937	4 867	454	+ 7	4 760	4 760	4 642	3 704	41
90	0	13 766	578	40 282	40 282	40 282	3 946	40 282	40 282	39 612	3 946	42
514	-	7	262	1 638	20 085	159	-	18 787	18 787	18 485	8 581	43
1 834	-	-	-	2 795	2 795	1 132	426	2 795	2 795	2 795	658	44
12 132	21 459	4 048	139	37 779	37 779	31 251	1 998	37 779	37 779	35 850	6 284	45
11 928	-	237	37	12 486	18 225	30	-	13 628	13 628	13 430	163	46
47 074	54 052	198 470	21 752	387 935	1017 523	213 234	46 898	984 358	974 870	855 742	463 960	47
25 984	21 459	18 052	754	93 342	99 081	72 695	6 370	94 484	94 484	91 687	11 071	48
-	-	-	-	2 508	74 199	-	-	-	-	-	-	49
-	-	-	-	-	31 317	-	-	-	-	-	-	50
-	-	-	-	319	934	-	-	-	-	-	-	51
-	-	-	-	2 189	19 914	-	-	-	-	-	-	52
-	-	-	-	-	22 034	-	-	-	-	-	-	53
7 583	-	-	-	8 050	8 361	-	-	-	-	-	-	54
47 074	54 052	198 470	21 752	387 935	1017 523	-	-	-	-	-	-	55
54 657	54 052	198 470	21 752	398 493	1100 083	-	-	-	-	-	-	56

Tabellenteil C

Lfd. Nr.	Verwaltungszweig	Vermögensunwirksame Ausgaben							Bruttoausgaben	
		Zuweisungen an		Per- sönliche Ausgaben	Allgemeiner sächlicher Verwaltungs- aufwand, son- stige sächliche Zweck- ausgaben 2)	Unter- haltung von unbeweg- lichen Ver- mögen <sup>3)</sup>	Zinsen	zu- sammen	Tilgung	Ge- währung von Darlehen
		Land (Bund)	Gemeinden und Gemein- deverbände <sup>1)</sup>							
1000 DM										
1	Allgemeine Verwaltung . . . .	-	-	18 067	5 372	566	145	24 149	79	-
2	darunter Dienststellen für allge- meine Kriegsfolgen. . . . .	-	-	800	53	10	-	863	-	-
3	Öffentliche Sicherheit und Ordnung . . . . .	10 574	-	6 800	1 440	42	2	18 859	-	-
4	darunter Polizei . . . . .	10 574	-	-	-	-	-	10 574	-	-
5	Schulen . . . . .	17 147	68	36 068	8 338	2 919	1 025	65 565	1 064	100
6	darunter Schulverwaltung . . . . .	-	-	1 464	160	26	-	1 650	-	-
7	Volke- und Hilfsschulen . . . .	11 376	37	4 069	3 991	2 217	507	22 197	382	-
8	Realschulen . . . . .	5 482	-	526	562	129	70	6 768	48	-
9	Höhere Schulen. . . . .	25	-	18 463	1 306	334	143	20 270	375	-
10	Berufsschulen . . . . .	-	31	9 115	1 759	167	199	11 271	135	-
11	Fach- und Berufsfachschulen	265	-	2 353	499	44	106	3 268	123	100
12	Kultur. . . . .	-	-	10 662	6 886	376	386	18 310	335	136
13	darunter Wissenschaftspflege . . . .	-	-	18	531	3	-	551	-	8
14	Theater und Konzerte. . . . .	-	-	8 153	4 991	144	382	13 671	335	-
15	Fürsorge und Jugendhilfe. . . .	-	4 691	17 807	56 488	682	97	79 765	210	357
16	darunter Fürsorgeverwaltung. . . . .	-	-	7 461	518	34	1	8 013	-	-
17	Allgemeine Fürsorge (ohne Kriegsfolgenhilfe). . . .	-	4 614	-	31 271	-	22	35 907	134	9
18	Kriegsfolgenhilfe (ohne Soforthilfe). . . . .	-	26	-	14 214	-	-	14 240	-	213
19	Einrichtungen der allge- meinen Fürsorge . . . . .	-	-	1 849	2 554	373	48	4 825	59	-
20	Einrichtungen der Kriegs- folgenhilfe . . . . .	-	-	225	1 409	16	-	1 650	-	-
21	Jugendhilfe und ihre Einrichtungen . . . . .	-	51	3 694	4 073	236	26	8 081	16	135
22	Lastenausgleichsamt . . . . .	-	-	4 508	447	23	-	4 978	-	-
23	Verwaltungsaufwand für Kriegsgefangenen- entschädigung . . . . .	-	-	69	12	-	-	81	-	-
24	Leistungen nach dem Kriegs- gefangenenentschädigungs- gesetz. . . . .	-	-	-	1 234	-	-	1 234	-	-
25	Gesundheits- und Jugendpflege davon Gesundheitsdienst . . . .	-	-	13 613	10 626	971	294	25 504	194	288
26	davon Gesundheitsdienst . . . . .	-	-	3 771	864	35	21	4 691	21	6
27	Krankenhäuser, Entbindungs- und Wöchnerinnenheime . . . .	-	-	6 031	6 772	459	99	13 361	66	108
28	Anstalten für Nerven- und Geisteskrankte . . . . .	-	-	-	-	-	-	-	-	-
29	Sonstige Einrichtungen des Gesundheitswesens . . . . .	-	-	2 287	684	45	16	3 032	-	-
30	Leibesübungen und Jugendpflege und ihre Einrichtungen . . . . .	-	-	1 525	2 305	432	158	4 420	107	175
31	Bau- und Wohnungswesen. . . .	-	-	24 090	5 656	8 959	3 153	41 858	2 290	11 921
32	darunter Bauverwaltung, Städtebau und -planung, Vermessungs- wesen, Katasteramt, Hochbau und Maschinenamt. . . . .	-	-	14 605	2 196	150	151	17 102	73	328

Ausgaben, Eigenausgaben und Zuschußbedarf nach Verwaltungszweigen  
bis unter 500 000 Einwohnern

Tabellenteil C

Vermögenswirksame Ausgaben						insgesamt	darunter außerordentliche Ausgaben	Nachrichtlich:	Rein- ausgaben	Bereinigte Ausgaben (Bereinigter Finanz- bedarf)	Eigen- ausgaben (Reiner Finanz- bedarf)	Zuschuß- bedarf 6)	Lfd. Nr.
Zuführungen an Rücklagen und an Kapitalvermögen <sup>4)</sup>	Erwerb von Grundvermögen	Neu- und Wieder- aufbau, Erweite- rungs- u. Um- <sup>5)</sup> bauten	Neuan- schaf- fung von beweg- lichem Vermögen	zu- sammen	Antell- beträge der o.R. an die ao.R.								
1000 DM													
231	-	2 848	900	4 058	28 207	1 461	563	27 897	27 897	25 973	22 520	1	
-	-	-	3	3	865	-	-	865	865	578	578	2	
-	-	34	313	346	19 205	19	5	19 205	19 205	19 082	16 835	3	
-	-	-	-	-	10 574	-	-	10 574	10 574	10 574	10 574	4	
200	181	27 339	3 659	32 543	98 107	14 311	11 708	98 038	97 888	80 247	70 411	5	
-	-	-	7	7	1 657	-	-	1 657	1 657	1 646	1 642	6	
168	110	14 558	1 875	17 094	39 291	6 866	6 578	39 257	39 247	30 485	29 232	7	
1	25	2 298	295	2 667	9 435	588	120	9 415	9 415	7 969	5 786	8	
2	14	4 902	887	6 180	26 451	2 329	1 704	26 439	26 439	24 043	19 700	9	
29	33	3 772	466	4 434	15 705	3 446	2 815	15 700	15 567	11 410	10 580	10	
-	-	1 810	96	2 128	5 396	1 083	491	5 396	5 388	4 528	3 324	11	
84	-	2 100	1 376	4 031	22 341	2 130	710	21 803	21 803	20 561	13 950	12	
-	-	-	8	16	567	-	-	567	567	563	554	13	
84	-	1 799	622	2 841	16 512	2 130	710	15 975	15 975	15 016	9 549	14	
27	5	2 170	435	3 205	82 970	1 187	401	79 795	76 824	62 434	43 841	15	
-	-	-	16	16	8 029	-	-	8 029	8 029	8 023	8 019	16	
0	-	-	-	144	36 051	-	-	36 051	33 431	33 033	22 249	17	
0	-	-	-	213	14 453	-	-	14 453	14 347	6 564	2 477	18	
27	5	688	63	842	5 667	470	401	4 143	4 131	3 596	2 004	19	
-	-	107	55	161	1 811	-	-	1 811	1 811	459	58	20	
1	-	1 376	225	1 751	9 832	717	-	8 181	7 948	7 743	6 019	21	
-	-	-	76	76	5 054	-	-	5 054	5 054	2 164	2 162	22	
-	-	-	-	-	81	-	-	81	81	81	81	23	
-	-	-	-	-	1 234	-	-	1 234	1 234	14	14	24	
624	43	4 375	1 146	6 670	32 175	3 467	1 093	31 358	30 867	28 313	16 760	25	
-	-	10	27	64	4 755	10	-	4 721	4 721	3 938	3 746	26	
574	-	2 395	653	3 796	17 157	1 758	483	16 617	16 617	15 334	6 034	27	
-	-	-	-	-	-	-	-	-	-	-	-	28	
-	-	237	251	488	3 520	320	-	3 284	3 284	3 134	2 115	29	
50	43	1 733	215	2 323	6 743	1 379	610	6 735	6 244	5 907	4 864	30	
4 069	5 678	41 910	206	66 075	107 932	38 368	6 785	107 226	106 058	87 349	42 839	31	
-	-	1 153	111	1 664	18 767	1 153	73	18 333	18 333	16 978	10 974	32	

Tabellenteil C

Noch: Bruttoausgaben nach Arten, Reinausgaben, Bereinigte Ausgaben, Eigenausgaben und Zuschuß

Lfd. Nr.	Verwaltungszweig	Bruttoausgaben									
		Vermögensunwirksame Ausgaben							Tilgung	Ge- währung von Darlehen	
		Zuweisungen an		Per- sönliche Ausgaben	Allgemeiner Verwaltungs- aufwand, son- stige sächli- che Zweck- ausgaben 2)	Unter- haltung von unbeweg- lichem Ver- mögen 3)	Zinsen	zu- sammen			
		Land (Bund)	Gemeinden und Gemein- deverbände 1)								
		1000 DM									
33	noch: Bau- und Wohnungswesen										
	Wohnungsbau und Wohnsiedlung . . . . .	-	-	1 870	1 508	41	1 267	4 687	755	11 593	
34	Straßen, Wege, Brücken und sonstiger Tiefbau . . . . .	-	-	5 490	1 644	8 694	1 726	17 555	1 451	-	
35	Trümmerbeseitigung und -verwertung . . . . .	-	-	484	26	2	3	516	4	-	
36	Öffentliche Einrichtungen, Wirtschaftsförderung . . . .	-	51	38 780	23 547	3 650	1 592	67 620	1 940	1 067	
37	darunter Stadtentwässerung . . . . .	-	-	3 903	4 629	1 993	569	11 094	1 075	-	
38	Beleuchtung und übrige Reinigung des Gemeinde- gebietes . . . . .	-	-	9 246	8 918	380	27	18 571	3	-	
39	Feuerlöschwesen . . . . .	-	11	5 351	772	120	88	6 341	3	-	
40	Einrichtungen der Lebens- mittelversorgung und Marktwesen . . . . .	-	35	3 458	3 065	603	383	7 543	382	-	
41	Förderung von Land- und Forstwirtschaft, Wirtschaft und Verkehr . . . . .	-	5	574	2 913	26	168	3 686	29	1 067	
42	Wirtschaftliche Unternehmen (den Kammereverwaltungen zugerechnet) . . . . .	-	-	-	-	-	-	-	900	9 837	
43	Finanz- und Steuerverwaltung, Nicht aufteilbarer Schulden- dienst . . . . .	-	-	10 005	2 094	60	385	12 544	625	-	
44	Allgemeines Kapitalvermögen (den Kammereverwaltungen zugerechnet) . . . . .	-	-	-	-	-	-	-	-	-	
45	Allgemeines Grundvermögen (den Kammereverwaltungen zugerechnet) . . . . .	-	-	-	1	-	-	1	-	107	
46	Sondervermögen (den Kammere- verwaltungen zugerechnet) . .	1 609	-	-	118	-	-	1 727	-	-	
47	Kammereverwaltungen insgesamt . . . . .	29 330	4 810	175 891	120 565	18 226	7 079	355 901	7 637	23 812	
48	darunter den Kammereverwaltungen zugerechnete Ausgaben für das Erwerbsvermögen . . . .	1 609	-	-	119	-	-	1 728	900	9 944	
	<u>Nachrichtlich:</u>										
49	VON DEN ALLGEMEINEN DECKUNGS- MITTELEN ABZUGESTRETENDE AUSGABEN FÜR DEN GESAMTHAUSHALT. . . .	633	8 758	2 040	17 090	2 361	1 962	32 845	1 185	-	
	davon										
50	Wirtschaftliche Unternehmen	-	-	-	10 248	-	-	10 248	-	-	
51	Allgemeines Kapital- vermögen . . . . .	-	-	-	40	-	362	403	170	-	
52	Allgemeines Grundvermögen .	-	-	2 040	3 977	2 361	1 600	9 978	1 015	-	
53	Allgemeine Umlageausgaben .	633	8 758	-	2 825	-	-	12 216	-	-	
54	ZUFÜHRUNGEN AN RÜCKLAGEN FÜR DEN GESAMTHAUSHALT. . . . .	-	-	-	-	-	325	325	889	-	
55	Kammereverwaltungen insgesamt . . . . .	29 330	4 810	175 891	120 565	18 226	7 079	355 901	7 637	23 812	
56	GESAMTAUSGABEN. . . . .	29 963	13 568	177 931	137 656	20 587	9 366	389 071	9 710	23 812	

Anmerkungen S. 96

bedarf nach Verwaltungszweigen, Zb. Kreisfreie Städte mit 200 000 bis unter 500 000 Einwohnern

Tabellentell C

Vermögenswirksame Ausgaben						Nachricht- lich:		Rein- ausgaben	Berei- nigte Ausgaben (Berei- nigter Finanz- bedarf)	Eigen- ausgaben (Reiner Finanz- bedarf)	Zuschuß- bedarf 6)	Lfd. Nr.
Zufüh- rungen an Rücklagen und an Kapital- ver- mögen 4)	Erwerb von Grund- ver- mögen	Neu- und Wieder- aufbau, Erweite- rungs- u. Um- bauten 5)	Neuan- schaf- fung von beweg- lichem Vermögen	zu- sammen	in- ge- sam	darunter außer- ordent- liche Ausgaben	Anteil- beträge der o.R. an die ao.R.					
1000 DM												
582	181	9 599	52	22 761	27 448	18 943	5 219	27 448	27 448	24 102	11 810	33
3 485	5 498	23 374	43	33 851	51 405	18 271	1 493	51 227	50 059	42 212	16 746	34
-	-	7 718	0	7 722	8 238	-	-	8 238	8 238	2 108	1 370	35
2 518	85	17 935	5 249	26 794	94 413	13 720	1 161	88 001	87 997	84 880	29 292	36
341	-	7 731	293	9 440	20 535	6 331	550	19 436	19 436	18 912	1 175	37
758	-	1 934	1 957	4 653	23 224	658	157	18 843	18 840	18 357	7 385	38
3	-	1 341	388	1 735	8 076	1 047	-	7 920	7 920	7 627	6 473	39
562	-	1 755	166	2 865	10 408	1 274	390	10 349	10 349	9 805	+ 433	40
821	-	17	18	1 953	5 639	2 134	-	5 479	5 477	5 367	2 687	41
600	-	2 409	-	13 746	13 746	13 746	100	13 746	13 746	13 016	100	42
0	-	-	48	673	13 217	-	-	12 797	12 797	12 159	7 782	43
787	-	-	-	787	787	-	-	787	787	787	+1 141	44
545	13 074	3 586	11	17 322	17 323	14 393	3 502	17 323	17 323	14 098	5 020	45
2 988	-	-	-	2 988	4 716	-	-	4 462	4 462	4 367	1 255	46
12 674	19 067	104 705	11 343	179 239	535 140	102 803	26 028	522 439	517 654	453 267	269 465	47
4 920	13 074	5 995	11	34 843	36 572	28 139	3 602	36 318	36 318	32 268	5 234	48
-	-	-	-	1 185	34 029	-	-	-	-	-	-	49
-	-	-	-	-	10 248	-	-	-	-	-	-	50
-	-	-	-	170	572	-	-	-	-	-	-	51
-	-	-	-	1 015	10 993	-	-	-	-	-	-	52
-	-	-	-	-	12 216	-	-	-	-	-	-	53
3 968	-	-	-	4 657	5 182	-	-	-	-	-	-	54
12 674	19 067	104 705	11 343	179 239	535 140	-	-	-	-	-	-	55
16 642	19 067	104 705	11 343	185 280	574 351	-	-	-	-	-	-	56

Noch: Bruttoausgaben nach Arten, Reinausgaben, Bereinigte Ausgaben,  
2c. Kreisfreie Städte mit 100 000

Tabellenteil C

Lfd. Nr.	Verwaltungsweig	Bruttoausgaben								
		Vermögensunwirksame Ausgaben							Tilgung	Ge- währung von Darlehen
		Zuweisungen an		Per- sönliche Ausgaben	Allgemeiner sächlicher Verwaltungs- aufwand, son- stige sächli- che Zweck- ausgaben 2)	Unter- haltung von unbeweg- lichem Ver- mögen 3)	Zinsen	zu- sam- men		
		Land (Bund)	Gemeinden und Gemeinde- verbände 1)							
1	Allgemeine Verwaltung . . . . darunter Dienststellen für allge- meine Kriegsfolgen. . . . .	-	-	20 089	5 149	442	218	25 698	257	-
2	Öffentliche Sicherheit und Ordnung . . . . . darunter Polizei . . . . .	10 115	-	6 740	1 174	144	15	18 187	10	-
3	Schulen . . . . . darunter Schulverwaltung . . . . .	16 955	216	48 029	9 193	3 236	720	78 350	720	29
4	Volks- und Hilfsschulen . . . .	11 066	5	3 747	3 032	2 431	241	21 322	160	1
5	Realschulen . . . . .	5 454	11	424	596	110	126	6 721	139	-
6	Höhere Schulen. . . . .	370	-	23 976	1 029	342	100	26 618	175	27
7	Berufsschulen . . . . .	-	193	11 702	1 398	189	181	13 663	173	-
8	Fach- und Berufsfachschulen	65	2	6 171	1 129	149	72	7 508	73	-
9	kultur. . . . . darunter Wissenschaftspflege . . . . .	56	2	13 321	8 989	285	178	22 830	74	9
10	Theater und Konzerte. . . . .	-	-	145	113	7	1	321	1	9
11	Fürsorge und Jugendhilfe. . . . darunter Fürsorgeverwaltung. . . . .	-	3 879	15 717	53 985	647	126	74 354	63	95
12	Allgemeine Fürsorge (ohne Kriegsfolgenhilfe).. . . .	-	3 761	-	27 508	-	4	31 274	4	3
13	Kriegsfolgenhilfe (ohne Soforthilfe). . . . .	-	38	-	15 863	-	-	15 901	-	32
14	Einrichtungen der allge- meinen Fürsorge . . . . .	-	-	1 105	2 553	309	95	4 063	36	-
15	Einrichtungen der Kriegs- folgenhilfe . . . . .	-	-	107	1 187	158	-	1 451	-	-
16	Jugendhilfe und ihre Einrichtungen . . . . .	-	80	2 962	3 545	125	18	6 731	6	51
17	Lastenausgleichsamt . . . . .	-	-	4 872	443	15	-	5 331	-	-
18	Verwaltungsaufwand für Kriegsgefangenen- entschädigung . . . . .	-	-	121	12	-	-	133	-	-
19	Leistungen nach dem Kriegs- gefangenenentschädigungs- gesetz. . . . .	-	-	-	1 671	-	-	1 671	-	-
20	Gesundheits- und Jugendpflege davon . . . . .	5	7	19 065	16 161	1 451	227	36 917	254	224
21	Gesundheitsdienst . . . . .	5	4	3 695	1 582	59	0	5 345	1	8
22	Krankenhäuser, Entbindungs- und Wöchnerinnenheime . . . .	-	-	12 520	11 416	1 016	187	25 139	206	130
23	Anstalten für Nerven- und Geisteskranken . . . . .	-	-	-	-	-	-	-	-	-
24	Sonstige Einrichtungen des Gesundheitswesens . . . . .	-	4	1 908	895	37	6	2 850	0	-
25	Leibesübungen und Jugendpflege und ihre Einrichtungen . . . . .	-	-	941	2 268	339	34	3 583	47	86
26	Bau- und Wohnungswesen. . . . darunter Bauverwaltung, Städtebau und -planung, Vermessungs- wesen, Katasteramt, Hochbau und Maschinenamt. . . . .	-	-	26 139	6 255	7 346	3 285	43 025	3 190	6 165
27		-	-	15 870	2 361	50	410	18 692	471	4

## Eigenausgaben und Zuschußbedarf nach Verwaltungszweigen

bis unter 200 000 Einwohnern

Tabellenteil C

Vermögenswirksame Ausgaben					insgesamt	darunter außerordentliche Ausgaben	Nachrichtlich: Anteilbeträge der o.R. an die ao. R.	Rein- ausgaben	Bereinigte Ausgaben (Bereinigter Finanzbedarf)	Eigenausgaben (Reiner Finanzbedarf)	Zuschußbedarf 6)	Lfd. Nr.
Zuführungen an Rücklagen und an Kapitalvermögen <sup>4)</sup>	Erwerb von Grundvermögen	Neu- und Wieder- aufbau, Erweiterung- u. Um- <sup>5)</sup> bauten	Neuan- schaf- fung von beweglichem Vermögen	zu- sammen								
1000 DM												
233	-	5 029	573	6 092	31 991	3 723	1 903	31 816	31 802	27 588	24 541	1
-	-	-	8	8	2 458	-	-	2 458	2 458	392	373	2
0	-	115	13	139	18 326	10	-	18 322	18 319	18 273	15 687	3
-	-	-	-	-	10 115	-	-	10 115	10 115	10 115	10 115	4
484	19	24 975	3 219	29 446	107 796	11 306	4 027	107 682	107 247	85 865	71 910	5
0	-	-	2	2	2 101	-	-	2 101	2 101	2 098	2 094	6
342	19	11 686	1 321	13 529	34 851	3 849	283	34 816	34 801	26 226	23 793	7
0	-	2 132	187	2 458	9 179	982	146	9 163	9 163	7 845	5 148	8
52	-	4 974	665	5 893	32 511	2 205	864	32 484	32 484	28 819	22 942	9
58	-	3 165	482	3 877	17 540	2 763	2 734	17 529	17 139	12 531	12 322	10
25	-	3 009	494	3 602	11 190	1 507	-	11 184	11 161	7 959	5 297	11
29	30	3 493	994	4 629	27 459	3 040	370	25 915	25 889	22 297	15 972	12
-	-	14	34	58	379	-	-	379	379	43	37	13
13	1	3 092	296	3 472	21 174	2 976	370	19 636	19 626	16 721	11 013	14
16	-	2 268	329	2 770	77 124	1 447	586	74 631	71 078	55 367	39 017	15
-	-	21	26	73	7 234	-	-	7 226	7 226	7 203	7 183	16
1	-	-	-	8	31 282	-	-	31 282	28 206	28 095	19 091	17
7	-	-	-	39	15 940	-	-	15 921	15 787	6 751	2 805	18
0	-	1 287	163	1 487	5 549	777	120	4 032	4 001	3 518	1 594	19
-	-	32	81	113	1 564	-	-	1 553	1 524	678	57	20
8	-	923	36	1 024	7 755	670	466	6 817	6 533	6 104	5 292	21
-	-	3	22	26	5 357	-	-	5 357	5 357	2 219	2 219	22
-	-	-	-	-	133	-	-	133	133	126	126	23
-	-	-	-	-	1 671	-	-	1 671	1 671	33	33	24
88	-	4 392	1 477	6 433	43 351	3 027	837	41 874	41 183	39 179	17 323	25
0	-	52	95	156	5 501	25	-	5 206	5 206	4 356	3 759	26
68	-	3 357	1 091	4 852	29 991	2 690	584	29 020	28 938	28 445	8 942	27
-	-	-	-	-	-	-	-	-	-	-	-	28
9	-	80	216	304	3 155	63	-	2 988	2 948	2 860	1 604	29
11	-	902	74	1 121	4 703	250	253	4 661	4 092	3 518	3 019	30
5 622	1 307	35 731	388	52 403	95 428	27 709	3 776	94 247	91 105	75 357	44 488	31
1	585	106	152	1 319	20 011	1	500	19 489	19 489	17 770	14 614	32

Tabellenteil C

Noch: Bruttoausgaben nach Arten, Reinausgaben, Bereinigte Ausgaben, Eigenausgaben und Zuschuß

Lfd. Nr.	Verwaltungsabzweig	Bruttoausgaben									
		Vermögensunwirksame Ausgaben									
		Zuweisungen an		Per- sönliche Ausgaben	Allgemeiner sächlicher Verwaltungs- aufwand, son- stige sächli- che Zweck- ausgaben 2)	Unter- haltung von unbeweg- lichen Ver- mögen 3)	Zinsen	zu- sammen	Tilgung	Ge- währung von Darlehen	
		Land (Bund)	Gemeinden und Gemeinde- verbände 1)								
1000 DM											
	noch: Bau- und Wohnungswesen										
33	Wohnungsbau und Wohnsiedlung. . . . .	-	-	1 516	836	43	648	3 042	376	6 068	
34	Straßen, Wege, Brücken und sonstiger Tiefbau . . . . .	-	-	5 978	1 828	7 127	2 114	17 047	2 286	93	
35	Trümmerbeseitigung und -verwertung . . . . .	-	-	378	42	1	14	435	15	-	
36	Öffentliche Einrichtungen, Wirtschaftsförderung. . . . .	-	33	41 358	20 522	2 968	1 655	66 536	2 252	202	
37	darunter Stadtentwässerung . . . . .	-	-	3 576	2 660	685	1 142	8 063	1 065	67	
38	Beleuchtung und übrige Reinigung des Gemeinde- gebiets . . . . .	-	-	8 330	10 158	694	81	19 263	96	-	
39	Feuerlöschwesen . . . . .	-	-	5 184	874	78	8	6 143	8	-	
40	Einrichtungen der Lebens- mittelversorgung und Marktwesen. . . . .	-	13	3 254	2 341	481	255	6 344	148	120	
41	Förderung von Land- und Forstwirtschaft, Wirtschaft und Verkehr . . . . .	-	20	896	1 495	58	29	2 498	14	15	
42	Wirtschaftliche Unternehmen (den Kämmererverwaltungen zugerechnet). . . . .	-	-	-	-	-	-	-	10	31 115	
43	Finanz- und Steuerverwaltung, Nicht aufteilbarer Schul- dienst. . . . .	-	-	10 965	1 235	80	345	12 625	728	-	
44	Allgemeines Kapitalvermögen (den Kämmererverwaltungen zugerechnet). . . . .	-	-	-	-	-	-	-	120	1 470	
45	Allgemeines Grundvermögen (den Kämmererverwaltungen zugerechnet). . . . .	-	-	-	6	-	-	6	69	-	
46	Sondervermögen (den Kämmerer- verwaltungen zugerechnet) . .	1 572	-	-	742	87	9	2 410	9	15	
47	Kämmererverwaltungen insgesamt . . . . .	28 702	4 138	201 423	123 411	16 686	6 777	381 137	7 756	39 324	
48	darunter den Kämmererverwaltungen zugerechnete Ausgaben für das Erwerbsvermögen . . . .	1 572	-	-	748	87	9	2 416	208	32 600	
<u>Nachrichtlich:</u>											
49	VON DEN ALLGEMEINEN DECKUNGS- MITTELEN ABZUGSTZENDE AUSGABEN FÜR DEN GESAMTHAUSHALT. . . .	1 685	9 103	2 035	35 858	2 486	1 706	52 874	1 401	-	
50	davon Wirtschaftliche Unternehmen	-	-	-	23 291	-	-	23 291	-	-	
51	Allgemeines Kapital- vermögen. . . . .	-	-	-	26	-	186	213	96	-	
52	Allgemeines Grundvermögen .	-	-	2 035	7 381	2 486	1 520	13 422	1 305	-	
53	Allgemeine Umlageausgaben .	1 685	9 103	-	5 160	-	-	15 948	-	-	
54	ZUFÜHRUNGEN AN RÜCKLAGEN FÜR DEN GESAMTHAUSHALT. . . . .	-	-	-	-	-	-	-	-	-	
55	Kämmererverwaltungen insgesamt . . . . .	28 702	4 138	201 423	123 411	16 686	6 777	381 137	7 756	39 324	
56	GESAMTAUSGABEN. . . . .	30 387	13 241	203 458	159 270	19 172	8 483	434 011	9 157	39 324	

Anmerkung S. 96

bedarf nach Verwaltungszweigen, Zc. Kreisfreie Städte mit 100 000 bis unter 200 000 Einwohnern

Tabellenteil C

Vermögenswirksame Ausgaben						insgesamt	darunter außerordentliche Ausgaben	Nachrichtlich:	Rein- ausgaben	Bereit- igte Ausgaben (Berei- nigter Finanz- bedarf)	Eigen- ausgaben (Reiner Finanz- bedarf)	Zuschuß- bedarf 6)	Lfd. Nr.
Zufüh- rungen an Rücklagen und an Kapital- ver- mögen <sup>4)</sup> mögen	Erwerb von Grund- ver- mögen	Neu- und Wieder- aufbau, Erweite- rungs- u. Um- <sup>3)</sup> bauten	Neuan- schaf- fung von beweg- lichem Vermögen	zu- sammen	Anteil-								
					beträge der o.R. an die ao.R.								
1000 DM													
1 650	115	7 822	6	16 035	19 078	12 539	599	18 977	18 977	15 452	5 661	33	
5 969	607	21 150	201	28 307	45 354	14 242	2 527	45 268	42 125	35 670	19 304	34	
0	-	5 689	0	5 704	6 139	206	-	6 139	6 139	2 645	1 983	35	
5 254	268	20 220	2 808	29 004	95 540	15 828	2 668	92 195	92 195	86 507	31 185	36	
1 247	-	11 546	189	13 915	21 977	10 740	634	21 919	21 919	19 738	1 511	37	
931	-	1 349	1 694	4 071	23 333	305	50	20 667	20 667	20 439	9 558	38	
16	-	887	376	1 287	7 430	279	-	7 320	7 320	6 523	6 178	39	
325	246	2 384	217	3 440	9 784	1 851	427	9 742	9 742	9 260	273	40	
2	-	218	61	309	2 808	142	80	2 784	2 781	2 655	1 865	41	
2 473	-	2 331	230	36 159	36 159	36 159	1 466	36 159	36 159	34 881	1 466	42	
10	-	16	324	1 078	13 703	-	-	13 263	13 263	12 920	10 539	43	
660	-	-	-	2 250	2 250	406	-	2 250	2 250	2 250	+ 497	44	
1 843	21 978	2 479	21	26 390	26 396	23 879	3 648	26 396	26 396	20 160	5 611	45	
326	-	-	0	350	2 760	-	-	2 753	2 753	2 715	91	46	
15 036	23 603	101 049	10 376	197 144	578 282	126 534	19 280	567 505	559 636	483 358	277 334	47	
5 302	21 978	4 810	251	65 149	67 565	60 444	5 114	67 558	67 558	60 006	6 671	48	
-	-	-	-	1 401	54 275	-	-	-	-	-	-	49	
-	-	-	-	-	23 291	-	-	-	-	-	-	50	
-	-	-	-	96	309	-	-	-	-	-	-	51	
-	-	-	-	1 305	14 727	-	-	-	-	-	-	52	
-	-	-	-	-	15 948	-	-	-	-	-	-	53	
5 514	-	-	-	3 514	3 514	-	-	-	-	-	-	54	
15 036	23 603	101 049	10 376	197 144	578 282	-	-	-	-	-	-	55	
18 550	23 603	101 049	10 376	202 059	636 070	-	-	-	-	-	-	56	

Noch: Bruttoausgaben nach Arten, Reinausgaben, Bereinigte Ausgaben,  
2d, Kreisfreie Städte mit

Tabellenteil C

Lfd. Nr.	Verwaltungsweig	Bruttoausgaben								
		Vermögensunwirksame Ausgaben							Tilgung	Ge- währung von Darlehen
		Zuweisungen an		Per- sönliche Ausgaben	Allgemeiner sächlicher Verwaltungs- aufwand, son- stige sächli- che Zweck- ausgaben 2)	Unter- haltung von unbeweg- lichem Ver- mögen 3)	Zinsen	zu- sammen		
		Land (Bund)	Gemeinden und Gemein- deverbände 1)							
1	Allgemeine Verwaltung . . . .	-	-	64 926	19 837	1 867	1 118	87 748	533	225
2	darunter Dienststellen für allge- meine Kriegsfolgen . . . . .	-	-	5 178	679	16	-	5 872	-	-
3	Öffentliche Sicherheit und Ordnung . . . . .	37 395	-	24 248	4 005	226	17	65 892	10	-
4	darunter Polizei . . . . .	37 395	-	-	-	-	-	37 395	-	-
5	Schulen . . . . .	59 470	285	142 922	30 563	10 698	2 931	246 869	1 997	179
6	darunter Schulverwaltung . . . . .	-	-	5 639	626	39	-	6 304	-	-
7	Volks- und Hilfeschulen . . . .	39 072	42	12 611	13 562	8 194	1 604	75 084	624	51
8	Bealschulen . . . . .	19 402	11	1 501	1 931	408	255	23 507	199	-
9	Höhere Schulen . . . . .	462	-	72 515	5 710	1 020	444	80 151	614	27
10	Berufsschulen . . . . .	-	224	35 115	5 383	661	433	41 816	325	-
11	Fach- und Berufsfachschulen	534	2	14 993	2 870	362	196	18 956	235	100
12	Kultur . . . . .	8 223	2	47 184	27 894	1 084	1 072	85 459	959	228
13	darunter Wissenschaftspflege . . . . .	8 223	-	2 145	4 216	80	336	15 000	268	18
14	Theater und Konzerte . . . .	-	-	33 739	16 424	377	621	51 160	447	-
15	Fürsorge und Jugendhilfe . . .	-	15 067	62 021	202 572	2 459	441	282 560	826	922
16	darunter Fürsorgeverwaltung . . . . .	-	-	25 029	1 960	121	9	27 120	17	9
17	Allgemeine Fürsorge (ohne Kriegsfolgenhilfe) . . .	-	14 832	-	107 333	-	26	122 191	139	13
18	Kriegsfolgenhilfe (ohne Soforthilfe) . . . . .	-	71	-	50 135	-	-	50 205	-	256
19	Einrichtungen der allge- meinen Fürsorge . . . . .	-	-	6 943	11 528	1 502	348	20 321	642	345
20	Einrichtungen der Kriegs- folgenhilfe . . . . .	-	-	341	3 522	174	-	4 037	-	-
21	Jugendhilfe und ihre Einrichtungen . . . . .	-	164	12 484	19 229	607	58	32 541	28	300
22	Lastenausgleichsamt . . . .	-	-	16 848	2 016	53	-	18 916	-	-
23	Verwaltungsaufwand für Kriegsgefangenen- entschädigung . . . . .	-	-	377	42	3	-	421	-	-
24	Leistungen nach dem Kriegs- gefangenenentschädigungs- gesetz . . . . .	-	-	-	4 793	-	-	4 793	-	-
25	Gesundheits- und Jugendpflege davon . . . . .	5	7	68 183	56 128	4 594	1 467	130 384	2 603	2 012
26	Gesundheitsdienst . . . . .	5	4	12 424	4 335	115	21	16 904	22	14
27	Krankenhäuser, Entbindungs- und Wöchnerinnenheime . . .	-	-	43 325	39 233	3 097	1 198	86 853	2 355	738
28	Anstalten für Nerven- und Geisteskranken . . . . .	-	-	-	-	-	-	-	-	-
29	Sonstige Einrichtungen des Gesundheitswesens . . . . .	-	4	7 780	3 068	109	22	10 983	0	-
30	Leibesübungen und Jugendpflege und ihre Einrichtungen . . . . .	-	-	4 654	9 492	1 274	226	15 645	226	1 261
31	Bau- und Wohnungswesen . . .	-	-	91 766	23 094	32 294	13 588	160 742	11 422	40 164
32	darunter Bauverwaltung, Städtebau und -planung, Vermessungs- wesen, Katasteramt, Hochbau und Maschinenamt . . . . .	-	-	53 753	9 132	409	687	63 981	555	332

Eigenausgaben und Zuschußbedarf nach Verwaltungszweigen  
100 000 und mehr Einwohner

Tabellenteil C

Vermögenswirksame Ausgaben					insgesamt	darunter außerordentliche Ausgaben	Nachrichtlich:	Rein- ausgaben	Bereinig- te Ausgaben (Bereinigter Finanz- bedarf)	Eigen- ausgaben (Reiner Finanz- bedarf)	Zuschuß- bedarf 6)	Lfd. Nr.
Zuführungen an Rücklagen und an Kapitalvermögen <sup>4)</sup>	Erwerb von Grundvermögen	Neu- und Wieder- aufbau, Erweite- rungs- u. Um- bauten <sup>5)</sup>	Neuan- schaf- fung von beweg- lichem Vermögen	zu- sammen			Anteil- beträge der o.R. an die ao.R.					
1000 DM												
755	-	17 757	2 969	22 239	109 987	13 551	2 584	108 539	108 524	99 325	80 491	1
-	-	-	13	13	5 885	-	-	5 885	5 885	1 888	1 852	2
0	-	249	386	646	66 538	29	5	66 290	66 286	66 099	57 782	3
-	-	-	-	-	37 395	-	-	37 395	37 395	37 395	37 395	4
3 776	2 859	98 924	12 072	119 807	366 676	46 719	31 673	365 848	365 203	285 111	243 585	5
0	-	-	28	28	6 333	-	-	6 333	6 333	6 320	6 307	6
1 058	1 345	53 415	5 935	62 428	137 512	25 072	17 118	137 176	137 139	101 889	93 154	7
1	324	6 978	909	8 411	31 918	1 982	1 066	31 858	31 858	26 104	19 030	8
502	665	19 149	2 281	23 239	103 390	7 476	5 518	103 301	103 290	88 101	71 166	9
1 170	523	11 802	1 763	15 583	57 399	9 204	7 115	57 328	56 771	40 351	37 522	10
1 037	2	7 371	965	9 710	28 667	2 985	855	28 602	28 566	21 450	15 664	11
537	103	14 543	4 312	20 682	106 141	11 176	2 662	103 276	103 245	94 718	71 211	12
81	72	511	358	1 306	16 306	80	-	16 300	16 296	15 398	15 036	13
103	1	7 658	1 465	9 674	60 834	7 647	1 542	58 003	57 993	53 066	34 863	14
115	5	8 897	2 193	12 959	295 519	5 772	1 749	283 212	271 122	215 557	155 965	15
-	-	22	72	119	27 239	-	-	26 802	26 802	26 736	26 590	16
1	-	-	-	152	122 343	-	-	122 343	112 192	111 145	78 404	17
7	-	-	-	263	50 469	-	-	50 450	49 970	18 837	6 719	18
95	5	4 865	510	6 462	26 783	3 561	752	19 789	19 746	17 188	9 851	19
-	-	139	136	274	4 312	-	-	4 301	4 272	1 466	37	20
12	-	3 867	1 161	5 368	37 909	2 211	997	33 063	31 676	29 458	23 664	21
-	-	4	314	318	19 234	-	-	19 234	19 234	8 275	8 272	22
-	-	-	1	1	423	-	-	423	423	392	392	23
-	-	-	-	-	4 793	-	-	4 793	4 793	45	45	24
1 758	812	21 904	5 322	34 412	164 796	16 238	4 391	160 608	157 979	148 008	70 384	25
1 000	123	261	356	1 776	18 679	34	-	18 219	18 219	15 386	14 085	26
688	645	15 673	3 731	23 829	110 682	12 376	2 765	108 138	108 055	103 650	35 278	27
-	-	-	-	-	-	-	-	-	-	-	-	28
9	-	410	688	1 107	12 091	383	-	11 136	11 084	10 569	7 299	29
62	43	5 560	547	7 699	23 344	3 444	1 626	23 116	20 621	18 402	13 722	30
18 127	35 417	138 459	2 097	245 685	406 427	137 191	25 857	397 391	390 732	328 821	168 494	31
72	585	1 269	475	3 289	67 270	1 154	573	62 948	62 948	57 286	39 972	32

Tabellenteil C

Noch: Bruttoausgaben nach Arten, Reinausgaben, Bereinigte Ausgaben, Eigenausgaben und

Lfd. Nr.	Verwaltungszweig	Vermögensunwirksame Ausgaben							Bruttoausgaben	
		Zuweisungen an		Per- sönliche Ausgaben	Allgemeiner Verwaltungs- aufwand, son- stige sächli- che Zweck- ausgaben 2)	Unter- haltung von unbeweg- lichem Ver- mögen 3)	Zinsen	zu- sam- men	Tilgung	Ge- wäh- rung von Darlehen
		Land (Bund)	Gemeinden und Gemeinde- verbände 1)							
1000 DM										
	noch: Bau- und Wohnungswesen									
33	Wohnungsbau und Wohnsiedlung. . . . .	-	-	6 862	4 123	90	4 280	15 355	1 771	39 609
34	Straßen, Wege, Brücken und sonstiger Tiefbau. . . . .	-	-	21 613	7 072	31 118	8 435	68 239	8 915	223
35	Trümmerbeseitigung und -verwertung. . . . .	-	-	2 150	734	5	30	2 919	35	-
36	Öffentliche Einrichtungen, Wirtschaftsförderung. . . . .	-	84	150 461	82 573	13 206	7 149	253 473	8 228	1 857
37	darunter Stadtentwässerung. . . . .	-	-	12 901	13 061	4 194	3 633	33 789	3 371	350
38	Beleuchtung und übrige Reinigung des Gemeinde- gebiets. . . . .	-	-	32 778	36 199	1 999	345	71 322	447	-
39	Feuerlöschwesen. . . . .	-	11	20 665	3 130	385	97	24 287	11	-
40	Einrichtungen der Lebens- mittelversorgung und Marktwesen. . . . .	-	48	13 420	10 113	2 386	1 713	27 680	2 096	120
41	Förderung von Land- und Forstwirtschaft, Wirtschaft und Verkehr. . . . .	-	25	2 734	6 994	87	275	10 114	47	1 387
42	Wirtschaftliche Unternehmen (den Kämmererverwaltungen zugerechnet). . . . .	-	-	-	-	-	-	-	4 414	63 297
43	Finanz- und Steuerverwaltung, Nicht aufteilbarer Schuld- dienst. . . . .	-	-	36 871	5 134	199	1 412	43 617	2 207	-
44	Allgemeines Kapitalvermögen (den Kämmererverwaltungen zugerechnet). . . . .	-	-	-	-	-	-	-	120	2 431
45	Allgemeines Grundvermögen (den Kämmererverwaltungen zugerechnet). . . . .	-	-	-	6	-	-	6	69	107
46	Sondervermögen (den Kämmerer- verwaltungen zugerechnet) . .	5 353	-	2 347	1 959	186	30	9 875	121	185
47	Kämmererverwaltungen insgesamt. . . . .	110 446	15 445	690 930	453 766	66 814	29 225	1 366 627	33 509	111 607
48	darunter den Kämmererverwaltungen zugerechnete Ausgaben für das Erwerbsvermögen. . . . .	5 353	-	2 347	1 965	186	30	9 881	4 725	66 020
	<u>Nachrichtlich:</u>									
49	VON DEN ALLGEMEINEN DECKUNGS- MITTELN ABZUGSZEHNDE AUSGABEN FÜR DEN GESAMTHAUSHALT. . . .	4 700	32 593	7 327	100 298	7 239	5 252	157 409	5 093	-
	davon									
50	Wirtschaftliche Unternehmen	-	-	-	64 856	-	-	64 856	-	-
51	Allgemeines Kapitalvermögen	-	-	-	647	-	583	1 231	584	-
52	Allgemeines Grundvermögen .	-	-	7 327	21 890	7 239	4 669	41 125	4 509	-
53	Allgemeine Umlageausgaben .	4 700	32 593	-	12 905	-	-	50 198	-	-
54	ZUFÜHRUNGEN AN RÜCKLAGEN FÜR DEN GESAMTHAUSHALT. . . . .	-	-	-	-	-	636	636	1 356	-
55	Kämmererverwaltungen insgesamt. . . . .	110 446	15 445	690 930	453 766	66 814	29 225	1 366 627	33 509	111 607
56	GESAMTAUSGABEN. . . . .	115 146	48 038	698 258	554 064	74 053	35 114	1 524 672	39 958	111 607

Anmerkungen S. 96

Zuschußbedarf nach Verwaltungszweigen, 2d. Kreisfreie Städte mit 100 000 und mehr Einwohnern

Tabellenteil C

Vermögenswirksame Ausgaben						insgesamt	darunter außerordentliche Ausgaben	Nachrichtlich:	Rein- ausgaben	Bereit- igte Ausgaben (Berei- nigter Finanz- bedarf)	Eigen- ausgaben (Reiner Finanz- bedarf)	Zuschuß- bedarf 6)	Lfd. Nr.
Zufüh- rungen an Rücklagen und an Kapital- ver- mögen <sup>4)</sup> mögen	Erwerb von Grund- ver- mögen	Neu- und Wieder- aufbau, Erweite- rungs- u. Um- <sup>5)</sup> bauten	Neuan- schaf- fung von beweg- lichem Vermögen	zu- sammen	Anteil- beträge der o. R. an die ao. R.								
1000 DM													
4 329	366	23 799	95	69 970	85 324	53 889	7 047	85 223	85 223	76 165	32 197	33	
13 722	34 465	79 627	859	137 811	206 090	79 188	17 532	202 505	195 846	172 649	78 405	34	
0	-	30 150	1	30 186	33 105	206	-	32 763	32 763	9 659	7 997	35	
12 986	1 017	74 610	12 468	111 167	364 640	50 455	8 199	345 932	345 861	327 203	112 968	36	
3 686	0	38 030	667	46 105	79 893	28 035	1 745	77 399	77 372	73 417	5 486	37	
4 934	150	6 735	7 921	20 187	91 509	3 489	247	78 330	78 327	76 617	30 658	38	
21	-	3 359	1 810	5 201	29 488	1 329	316	28 780	28 780	26 336	24 850	39	
2 173	246	9 739	575	14 949	42 629	8 095	2 548	42 346	42 346	39 376	+ 1 393	40	
829	-	804	132	3 199	13 314	2 730	73	13 023	13 019	12 661	8 257	41	
3 163	0	18 506	808	90 188	90 188	90 188	5 512	90 188	90 188	87 510	5 512	42	
524	-	23	634	3 388	47 004	159	-	44 847	44 847	43 565	26 902	43	
3 281	-	-	-	5 832	5 832	1 538	426	5 832	5 832	5 832	+ 980	44	
14 520	56 510	10 113	171	81 491	81 497	69 524	9 148	81 497	81 497	70 108	16 915	45	
15 243	-	237	37	15 824	25 699	30	-	20 843	20 843	20 512	1 530	46	
74 785	96 723	404 224	43 471	764 318	2 130 945	442 570	92 206	2 074 303	2 052 160	1 792 367	1 010 758	47	
36 206	56 510	28 857	1 017	193 335	203 216	161 280	15 086	198 360	198 360	183 963	22 977	48	
-	-	-	-	5 093	162 502	-	-	-	-	-	-	49	
-	-	-	-	-	64 856	-	-	-	-	-	-	50	
-	-	-	-	584	1 815	-	-	-	-	-	-	51	
-	-	-	-	4 509	45 634	-	-	-	-	-	-	52	
-	-	-	-	-	50 198	-	-	-	-	-	-	53	
15 065	-	-	-	16 421	17 057	-	-	-	-	-	-	54	
74 785	96 723	404 224	43 471	764 318	2 130 945	-	-	-	-	-	-	55	
89 850	96 723	404 224	43 471	785 833	2 310 505	-	-	-	-	-	-	56	

Noch: Bruttoausgaben nach Arten, Reinausgaben, Bereinigte Ausgaben,  
2e. Kreisfreie Städte mit

Tabellenteil C

Lfd. Nr.	Verwaltungsweig	Vermögensunwirksame Ausgaben							Bruttoausgaben	
		Zuweisungen an		Per- sönliche Ausgaben	Allgemeiner sächlicher Verwaltungs- aufwand, son- stige sächli- che Zweck- ausgaben 2)	Unter- haltung von unbeweg- lichem Ver- mögen 3)	Zinsen	zu- sam- men	Tilgung	Ge- währung von Darlehen
		Land (Bund)	Gemeinden und Gemeinde- verbände 1)							
1000 DM										
1	Allgemeine Verwaltung . . . . .	-	6	10 712	2 834	216	47	13 815	37	-
2	darunter Dienststellen für allge- meine Kriegsfolgen. . . . .	-	6	985	97	2	-	1 090	-	-
3	Öffentliche Sicherheit und Ordnung . . . . .	5 342	0	3 544	644	35	-	9 565	-	-
4	darunter Polizei . . . . .	5 342	-	-	-	-	-	5 342	-	-
5	Schulen . . . . .	10 053	127	25 808	5 997	1 821	670	44 476	582	-
6	darunter Schulverwaltung . . . . .	-	-	942	93	9	-	1 044	-	-
7	Volks- und Hilfeschulen . . . . .	7 677	4	2 706	2 520	1 329	358	14 595	241	-
8	Realschulen . . . . .	2 147	-	143	203	22	52	2 569	35	-
9	Höhere Schulen. . . . .	216	-	14 711	883	250	142	16 202	70	-
10	Berufeschulen . . . . .	-	109	5 867	1 865	118	103	8 062	227	-
11	Fach- und Berufsfachschulen	12	14	1 376	393	89	14	1 898	8	-
12	Kultur. . . . .	-	-	2 144	2 362	73	10	4 589	6	17
13	darunter Wissenschaftspflege . . . . .	-	-	10	36	1	-	48	-	14
14	Theater und Konzerte. . . . .	-	-	944	1 657	15	4	2 620	-	-
15	Fürsorge und Jugendhilfe. . . . .	-	2 797	9 079	31 043	301	21	43 242	22	237
16	darunter Fürsorgeverwaltung. . . . .	-	-	4 177	292	34	-	4 504	-	-
17	Allgemeine Fürsorge (ohne Kriegsfolgenhilfe). . . . .	-	2 595	-	15 635	-	-	18 230	-	1
18	Kriegsfolgenhilfe (ohne Soforthilfe). . . . .	-	60	-	8 732	-	-	8 792	-	215
19	Einrichtungen der allge- meinen Fürsorge . . . . .	-	-	673	1 578	110	21	2 382	22	-
20	Einrichtungen der Kriegs- folgenhilfe . . . . .	-	-	52	957	84	-	1 093	-	-
21	Jugendhilfe und ihre Einrichtungen . . . . .	-	142	1 499	2 624	55	-	4 320	-	20
22	Lastenausgleichsamt . . . . .	-	-	2 602	246	17	-	2 865	-	-
23	Verwaltungsaufwand für Kriegsgefangenen- entschädigung . . . . .	-	-	75	8	0	-	83	-	-
24	Leistungen nach dem Kriegs- gefangenenentschädigungs- gesetz. . . . .	-	-	-	676	-	-	676	-	-
25	Gesundheits- und Jugendpflege davon . . . . .	-	61	7 693	7 480	673	221	16 129	238	111
26	Gesundheitsdienst . . . . .	-	61	2 183	870	36	3	3 154	10	-
27	Krankenhäuser, Entbindungs- und Wöchnerinnenheime . . . . .	-	-	3 826	4 765	379	183	9 153	155	65
28	Anstalten für Nerven- und Geisteskranken . . . . .	-	-	-	-	-	-	-	-	-
29	Sonstige Einrichtungen des Gesundheitswesens . . . . .	-	-	1 132	427	8	1	1 569	0	-
30	Leibesübungen und Jugendpflege und ihre Einrichtungen . . . . .	-	-	553	1 417	249	33	2 252	72	46
31	Bau- und Wohnungswesen. . . . .	-	0	13 326	4 104	4 682	1 223	23 335	1 066	5 068
32	darunter Bauverwaltung, Städtebau und -planung, Vermessungs- wesen, Katasteramt, Hochbau und Maschinenamt. . . . .	-	-	8 155	1 106	66	184	9 511	166	146

Eigenausgaben und Zuschußbedarf nach Verwaltungszweigen  
weniger als 100 000 Einwohnern

Tabellenteil C

Vermögenswirksame Ausgaben					insgesamt	darunter außerordentliche Ausgaben	Nachrichtlich:	Reinausgaben	Bereinigte Ausgaben (Bereinigter Finanzbedarf)	Eigenausgaben (Reiner Finanzbedarf)	Zuschußbedarf 6)	Lfd. Nr.
Zuführungen an Rücklagen und an Kapitalvermögen <sup>4)</sup>	Erwerb von Grundvermögen	Neu- und Wiederaufbau, Erweiterungs- u. Umbauten <sup>5)</sup>	Neuan-schaffung von beweglichem Vermögen	zusammen			Anteilbeträge der o. R. an die ao. R.					
1000 DM												
2 223	-	1 878	756	4 894	18 710	810	466	16 660	18 660	16 774	15 489	1
-	-	-	0	0	1 090	-	-	1 090	1 090	202	201	2
-	-	-	14	14	9 578	-	-	9 574	9 574	9 555	8 163	3
-	-	-	-	-	5 342	-	-	5 342	5 342	5 342	5 342	4
1 396	71	15 377	2 863	20 289	64 765	9 758	2 975	64 600	64 506	52 375	43 459	5
-	-	-	4	4	1 048	-	-	1 048	1 048	1 044	1 025	6
626	71	8 572	1 453	10 964	25 559	4 795	1 177	25 529	25 505	19 032	16 638	7
666	-	443	280	1 424	3 992	614	162	3 992	3 992	3 319	2 554	8
73	-	2 852	588	3 584	19 786	1 625	1 141	19 738	19 728	17 591	14 347	9
31	0	2 923	347	3 528	11 590	2 182	360	11 505	11 449	9 151	7 222	10
0	-	553	143	705	2 603	541	135	2 602	2 599	2 100	1 556	11
607	143	237	428	1 438	6 027	14	2	6 021	5 983	5 739	4 523	12
0	-	-	11	25	73	-	-	73	73	73	63	13
567	143	10	34	754	3 375	1	2	3 369	3 369	3 314	2 338	14
735	277	665	215	2 152	45 393	337	16	43 136	40 964	32 724	22 520	15
1	-	-	24	25	4 529	-	-	4 527	4 527	4 516	4 504	16
-	-	-	-	1	18 232	-	-	18 228	16 691	16 657	11 335	17
16	-	-	-	231	9 023	-	-	8 979	8 596	3 523	870	18
549	-	140	54	765	3 147	40	-	1 912	1 912	1 889	1 062	19
-	277	229	37	544	1 637	277	-	1 637	1 637	886	271	20
170	-	296	80	566	4 886	20	16	3 913	3 661	3 631	2 859	21
-	-	-	19	19	2 884	-	-	2 884	2 884	1 195	1 194	22
-	-	-	2	2	85	-	-	85	85	85	85	23
-	-	-	-	-	676	-	-	676	676	46	46	24
742	29	2 532	975	4 627	20 756	1 310	464	20 503	20 176	18 845	9 807	25
1	-	32	50	93	3 247	32	260	3 242	3 242	2 533	2 480	26
431	-	1 238	621	2 510	11 663	686	12	11 502	11 437	11 209	3 333	27
-	-	-	-	-	-	-	-	-	-	-	-	28
32	-	26	182	241	1 810	-	-	1 752	1 748	1 689	958	29
278	29	1 236	122	1 783	4 035	592	192	4 006	3 749	3 414	3 037	30
3 505	2 878	18 815	290	31 621	54 957	18 040	2 759	54 154	52 693	45 221	27 878	31
504	720	205	138	1 879	11 390	841	-	11 164	11 164	8 914	7 212	32

Tabellenteil C

Noch: Bruttoausgaben nach Arten, Reinausgaben, Bereinigte Ausgaben, Eigenausgaben und

Lfd. Nr.	Verwaltungsweig	Bruttoausgaben								
		Vermögensunwirksame Ausgaben							Tilgung	Ge- währung von Darlehen
		Zuweisungen an		Per- sönliche Ausgaben	Allgemeiner Verwaltungs- aufwand, son- stige sächli- che Zweck- ausgaben 2)	Unter- haltung von unbeweg- lichem Vermögen 3)	Zinsen	zu- sammen		
		Land (Bund)	Gemeinden und Gemeinde- verbände 1)							
33	nach: Bau- und Wohnungswesen Wohnungsbau und Wohnsiedlung. . . . .	-	-	765	199	39	250	1 253	170	4 922
34	Straßen, Wege, Brücken und sonstiger Tiefbau . . . . .	-	-	3 150	1 770	4 454	785	10 160	726	-
35	Trümmerbeseitigung und -verwertung . . . . .	-	-	65	16	0	0	83	1	-
36	Öffentliche Einrichtungen, Wirtschaftsförderung. . . . .	-	33	19 591	11 604	2 148	971	34 347	1 220	470
37	darunter Stadtentwässerung . . . . .	-	27	1 822	2 566	568	599	5 582	526	-
38	Beleuchtung und übrige Reinigung des Gemeinde- gebiets . . . . .	-	0	3 867	5 320	515	34	9 735	44	-
39	Feuerlöschwesen . . . . .	-	-	1 471	587	59	35	2 152	41	-
40	Einrichtungen der Lebens- mittelversorgung und Marktwesen. . . . .	-	1	1 840	1 360	284	180	3 666	254	-
41	Förderung von Land- und Forstwirtschaft, Wirtschaft und Verkehr . . . . .	-	6	146	442	1	32	626	79	390
42	Wirtschaftliche Unternehmen (den Kämmerverwaltungen zugeordnet). . . . .	-	-	-	-	-	-	-	-	5 274
43	Finanz- und Steuerverwaltung, Nicht aufteilbarer Schuld- dienst. . . . .	-	-	6 422	637	52	97	7 208	138	-
44	Allgemeines Kapitalvermögen (den Kämmerverwaltungen zugeordnet). . . . .	-	-	-	-	-	-	-	-	776
45	Allgemeines Grundvermögen (den Kämmerverwaltungen zugeordnet). . . . .	-	-	-	0	-	-	0	204	200
46	Sondervermögen (den Kämmer- verwaltungen zugeordnet) . .	478	-	0	32	2	-	512	2	-
47	Kämmerverwaltungen insgesamt . . . . .	15 872	3 025	98 318	66 738	10 003	3 261	197 218	3 515	12 152
48	darunter den Kämmerverwaltungen zugeordnete Ausgaben für das Ererbungsvermögen . . . .	478	-	0	32	2	-	512	206	6 249
49	<u>Nachrichtlich:</u> VON DEN ALLGEMEINEN DECKUNGS- MITTELN ABZUGSETZENDE AUSGABEN FÜR DEN GESAMTHAUSHALT. . . .	313	4 975	1 112	12 424	1 425	590	20 838	648	-
50	davon Wirtschaftliche Unternehmen	-	-	-	6 566	-	-	6 566	-	-
51	Allgemeines Kapital- vermögen. . . . .	-	-	-	34	-	223	257	84	-
52	Allgemeines Grundvermögen .	-	-	1 112	2 773	1 425	367	5 677	565	-
53	Allgemeine Umlageausgaben .	313	4 975	-	3 051	-	-	8 338	-	-
54	ZUFÜHRUNGEN AN RÜCKLAGEN FÜR DEN GESAMTHAUSHALT. . . . .	-	-	-	-	-	13	13	-	-
55	Kämmerverwaltungen insgesamt . . . . .	15 072	3 025	98 318	66 738	10 003	3 261	197 218	3 515	12 152
56	GESAMTAUSGABEN. . . . .	16 185	8 000	99 430	79 162	11 429	3 863	218 069	4 164	12 152

Zuschußbedarf nach Verwaltungszweigen, 2e. Kreisfreie Städte mit weniger als 100 000 Einwohnern

Tabellenteil C

Vermögenswirksame Ausgaben					insgesamt	darunter außerordentliche Ausgaben	Nachrichtlich:	Rein- ausgaben	Bereinigte Ausgaben (Bereinigter Finanzbedarf)	Eigen- ausgaben (Reiner Finanzbedarf)	Zuschuß- bedarf 6)	Lfd. Nr.
Zuführungen an Rücklagen und an Kapitalvermögen <sup>4)</sup>	Erwerb von Grundvermögen	Neu- und Wieder- aufbau, Erweiterungs- u. Um- <sup>2)</sup> bauten	Neuan- schaffung von beweglichem Vermögen	zusammen			Anteilbeträge der o. R. an die ao. R.					
1000 DM												
1 038	408	6 104	2	12 643	13 896	8 434	781	13 864	13 864	11 089	5 518	33
1 926	1 749	11 504	130	16 034	26 194	8 759	1 978	26 092	24 631	22 597	12 966	34
-	-	765	0	766	848	-	-	848	848	486	443	35
2 781	444	11 507	1 619	18 042	52 389	9 016	2 617	49 521	49 480	47 045	18 783	36
500	-	6 312	30	7 368	12 950	5 284	1 359	12 853	12 843	11 392	2 371	37
646	-	855	902	2 447	12 182	418	-	9 589	9 589	9 560	4 101	38
117	-	414	274	846	2 998	392	15	2 967	2 945	2 720	2 341	39
260	-	1 482	239	2 235	5 901	1 024	50	5 885	5 885	5 644	433	40
157	213	-	8	847	1 473	210	195	1 467	1 467	1 464	1 262	41
-	-	3 015	-	8 289	8 289	8 289	-	8 289	8 289	8 117	-	42
-	-	0	133	270	7 479	25	-	7 268	7 268	7 006	5 924	43
1 047	-	-	-	1 823	1 823	320	-	1 823	1 823	1 823	65	44
824	4 950	1 171	7	7 356	7 356	5 214	373	7 356	7 355	7 071	2 224	45
24	-	6	-	31	543	-	-	540	540	540	+ 7	46
13 884	8 792	55 205	7 299	100 847	298 065	53 132	9 673	291 445	287 311	252 834	158 847	47
1 895	4 950	4 192	7	17 499	18 011	13 823	373	18 008	18 007	17 551	2 302	48
-	-	-	-	648	21 486	-	-	-	-	-	-	49
-	-	-	-	-	6 566	-	-	-	-	-	-	50
-	-	-	-	84	341	-	-	-	-	-	-	51
-	-	-	-	565	6 242	-	-	-	-	-	-	52
-	-	-	-	-	8 338	-	-	-	-	-	-	53
3 782	-	-	-	3 782	3 795	-	-	-	-	-	-	54
13 884	8 792	55 205	7 299	100 847	298 065	-	-	-	-	-	-	55
17 667	8 792	55 205	7 299	105 278	323 346	-	-	-	-	-	-	56

Noch: Bruttoausgaben nach Arten, Reinausgaben, Bereinigte Ausgaben,  
3. Landkreise

Tabellenteil C

Lfd. Nr.	Verwaltungszweig	Bruttoausgaben								
		Vermögensunwirksame Ausgaben							Tilgung	Gewährung von Darlehen
		Zuweisungen an		Per- sönliche Ausgaben	Allgemeiner Verwaltungs- aufwand, son- stige sächliche Zweck- ausgaben 2)	Unter- haltung von unbeweg- lichem Ver <sup>3)</sup> mögen	Zinsen	zu- sammen		
		Land (Bund)	Gemeinden und Gemeinde- verbände 1)							
1000 DM										
1	Allgemeine Verwaltung . . . .	-	1 337	71 911	23 517	1 813	570	99 147	653	161
2	darunter Dienststellen für allge- meine Kriegsfolgen . . . . .	-	-	3 787	464	5	-	4 256	-	-
3	Öffentliche Sicherheit und Ordnung . . . . .	22 785	2	21 463	4 258	136	10	48 654	93	52
4	darunter Polizei . . . . .	22 785	-	-	-	-	-	22 785	-	-
5	Schulen . . . . .	60 510	8 590	84 035	48 616	10 593	2 364	214 708	2 174	772
6	darunter Schulverwaltung . . . . .	-	-	2 960	496	14	0	3 471	1	0
7	Volks- und Hilfeschulen . . . .	50 275	3 801	11 893	26 671	8 958	1 460	103 057	1 213	661
8	Realschulen . . . . .	9 737	706	1 351	1 875	229	162	14 059	94	8
9	Höhere Schulen . . . . .	494	2 009	41 028	5 399	763	267	49 959	371	-
10	Berufsschulen . . . . .	-	1 953	22 552	11 766	358	388	37 017	388	100
11	Fach- und Berufsfachschulen . .	5	107	3 985	2 064	264	87	6 512	107	2
12	Kultur . . . . .	-	171	2 560	7 331	399	99	10 560	76	174
13	darunter Wissenschaftspflege . . . . .	-	-	9	117	8	-	135	-	12
14	Theater und Konzerte 7) . . . .	-	22	159	2 311	29	82	2 603	40	7
15	Fürsorge und Jugendhilfe . . . .	19	68 535	41 967	179 036	1 174	117	290 849	116	609
16	darunter Fürsorgeverwaltung 8) . . . . .	-	106	14 263	1 708	73	1	16 150	4	-
17	Allgemeine Fürsorge (ohne Kriegsfolgenhilfe) . . . . .	-	61 233	-	77 930	-	0	139 163	0	8
18	Kriegsfolgenhilfe (ohne Soforthilfe) . . . . .	-	6 720	-	74 985	1	1	81 707	14	150
19	Einrichtungen der allge- meinen Fürsorge 8) . . . . .	-	-	1 060	3 172	198	65	4 495	62	48
20	Einrichtungen der Kriegs- folgenhilfe 8) . . . . .	19	99	171	2 140	324	6	2 760	1	-
21	Jugendhilfe und ihre Einrichtungen 8) . . . . .	-	227	4 465	8 692	322	35	13 742	21	175
22	Lastenausgleichsausschüsse . . . .	-	-	11 371	1 519	37	-	12 927	-	-
23	Verwaltungsaufwand für Kriegsgefangenen- entschädigung . . . . .	-	-	74	144	0	-	218	-	-
24	Leistungen nach dem Kriegs- gefangenenentschädigungs- gesetz . . . . .	-	-	-	3 370	-	-	3 370	-	-
25	Gesundheits- und Jugendpflege davon Gesundheitsdienst 8) . . . . .	-	827	30 786	37 114	2 359	1 243	72 328	945	346
26	Krankenhäuser, Entbindungs- und Wöchnerinnenheime 7) . . . .	-	115	10 296	4 256	146	29	14 841	23	20
27	Anstalten für Nerven- und Geisteskrank . . . . .	-	244	15 903	22 516	966	1 100	40 729	732	151
28	Sonstige Einrichtungen des Gesundheitswesens 8) . . . . .	-	161	2 702	2 203	26	26	5 118	13	36
29	Leibesübungen und Jugendpflege und ihre Einrichtungen 8) . . . . .	-	189	843	5 332	554	64	6 981	96	71
30	Bau- und Wohnungswesen . . . .	-	4 232	79 389	18 293	43 650	4 772	150 337	4 926	17 446
31	darunter Bauverwaltung, Städtebau und -planung, Vermessungs- wesen, Katasteramt, Hochbau und Maschinenamt 8) . . . . .	-	40	31 727	5 930	152	271	38 121	240	5

Eigenausgaben und Zuschußbedarf nach Verwaltungszweigen  
zusammen

Tabellenteil C

Vermögenswirksame Ausgaben							Nachrichtlich:	Rein- ausgaben	Bereinigte Ausgaben (Bereinigter Finanzbedarf)	Eigen- ausgaben (Reiner Finanzbedarf)	Zuschuß- bedarf 6)	Lfd. Nr.
Zuführungen an Rücklagen und an Kapitalvermögen 4)	Erwerb von Grundvermögen	Neu- und Wiederaufbau, Erweiterungs- u. Umbauten 5)	Neuan-schaffung von beweglichem Vermögen	zusammen	insgesamt	darunter außer-ordentliche Ausgaben	Anteilbeträge der o.R. an die ao.R.					
1000 DM												
1 637	1 459	16 371	4 062	24 343	123 490	15 128	4 404	123 373	121 375	111 969	96 932	1
-	-	-	17	17	4 274	-	-	4 274	4 268	1 064	1 011	2
440	13	332	234	1 164	49 818	138	55	49 804	49 793	49 702	40 809	3
-	-	-	-	-	22 785	-	-	22 785	22 785	22 733	22 733	4
14 962	1 421	97 737	12 302	129 368	344 076	90 775	16 523	343 838	335 026	267 269	210 105	5
20	-	3	27	51	3 522	-	-	3 510	3 510	3 509	3 417	6
10 253	817	69 184	8 189	90 317	193 374	63 689	11 787	193 274	189 295	149 165	123 117	7
1 439	172	7 613	806	10 133	24 192	7 988	1 997	24 183	23 519	18 942	11 678	8
1 095	34	6 438	1 136	9 074	59 034	5 066	674	59 024	56 984	46 289	33 518	9
1 865	312	13 083	1 656	17 404	54 420	12 604	1 608	54 385	52 559	41 096	33 058	10
290	86	1 385	338	2 207	8 719	1 397	456	8 648	8 376	7 490	4 759	11
395	118	2 320	1 278	4 363	14 922	1 504	568	14 909	14 382	13 386	10 635	12
0	-	1	-	13	147	1	8	147	147	135	131	13
1	-	698	55	800	3 403	167	28	3 396	3 377	3 094	2 113	14
990	135	1 839	918	4 607	295 455	1 823	218	293 969	232 847	165 425	108 892	15
1	-	2	119	126	16 275	-	-	16 261	16 178	15 868	15 840	16
0	-	-	-	8	139 172	-	-	139 051	85 217	85 107	57 587	17
87	-	-	1	252	81 959	-	-	81 823	75 636	24 429	7 732	18
294	1	992	94	1 491	5 987	806	112	5 292	5 217	4 823	774	19
45	10	111	183	349	3 109	37	-	3 109	2 968	1 549	306	20
366	0	265	173	1 000	14 742	459	15	14 243	13 634	13 308	7 880	21
-	108	30	228	367	13 293	135	70	13 293	13 293	5 158	5 088	22
-	-	-	4	4	222	-	-	222	222	86	86	23
-	-	-	-	-	3 370	-	-	3 370	3 370	32	32	24
6 249	549	20 394	3 140	31 623	103 951	17 705	3 457	103 704	101 679	92 130	42 533	25
162	11	1 131	583	1 931	16 772	1 177	488	16 735	16 569	12 898	11 055	26
4 560	127	13 229	1 672	20 471	61 200	11 250	1 094	61 005	60 679	57 040	15 043	27
-	-	-	-	-	-	-	-	-	-	-	-	28
115	30	566	521	1 281	6 399	669	406	6 397	6 225	5 954	3 079	29
548	114	3 000	219	4 048	11 029	2 292	1 038	11 017	9 982	8 888	7 969	30
13 115	10 476	138 422	2 080	186 464	336 800	93 400	16 036	336 191	307 228	250 772	176 281	31
343	1 314	726	767	3 395	41 516	1 975	307	41 394	41 390	28 174	19 815	32

Tabellenteil C

Noch: Bruttorausgaben nach Arten, Reinausgaben, Bereinigte Ausgaben, Eigen

Lfd. Nr.	Verwaltungsweig*	Bruttoausgaben								
		Vermögensunwirksame Ausgaben							Tilgung	Ge- wäh- rung von Darlehen
		Zuweisungen an		Per- sönliche Ausgaben	Allgemeiner sächlicher Verwaltungs- aufwand, son- stige sächli- che Zweck- ausgaben 2)	Unter- haltung von unbeweg- lichem Ver- mögen 3)	Zinsen	zu- sammen		
		Land (Bund)	Gemeinden und Gemeinde- verbände 1)							
33	noch: Bau- und Wohnungswesen									
	Wohnungsbau und Wohnsiedlung. . . . .	-	476	3 247	2 358	288	1 979	8 347	2 068	17 366
34	Straßen, Wege, Brücken und sonstiger Tiefbau . . . . .	-	3 644	29 112	5 581	42 261	2 289	82 887	2 393	46
35	Trümmerbeseitigung und -verwertung 8) . . . . .	-	-	75	109	-	26	211	28	2
36	Öffentliche Einrichtungen, Wirtschaftsförderung. . . . .	-	1 789	53 896	34 251	8 118	3 719	101 773	2 838	548
	darunter									
37	Beleuchtung und Reinigung des Gemeinde- gebiets 7) . . . . .	-	329	11 619	15 738	3 014	3 086	33 786	1 788	271
38	Feuerlöschwesen 9) . . . . .	-	1 195	1 933	6 611	1 596	187	11 522	219	13
39	Einrichtungen der Lebens- mittelversorgung und Marktwesen 7) . . . . .	-	1	2 358	1 633	446	190	4 627	229	50
40	Förderung von Land- und Forstwirtschaft, Wirtschaft und Verkehr . . . . .	-	216	3 350	6 314	255	79	10 214	223	206
41	Wirtschaftliche Unternehmen (den Kämmererverwaltungen zugeordnet). . . . .	-	4	-	1 347	-	-	1 350	173	12 449
42	Finanz- und Steuerverwaltung, Nicht aufteilbarer Schuldien- st. . . . .	-	309	43 122	5 389	155	1 133	50 107	558	1
43	Allgemeines Kapitalvermögen (den Kämmererverwaltungen zugeordnet). . . . .	-	-	-	-	-	-	-	-	1 622
44	Allgemeines Grundvermögen (den Kämmererverwaltungen zugeordnet). . . . .	-	80	-	85	-	-	166	386	339
45	Sondervermögen (den Kämmerer- verwaltungen zugeordnet) . .	3 229	-	56	165	59	47	3 556	34	13
46	Kämmererverwaltungen insgesamt . . . . .	86 543	85 876	429 184	359 403	68 456	14 072	1 043 533	12 972	34 530
	darunter									
47	den Kämmererverwaltungen zugeordnete Ausgaben für das Erwerbsvermögen . . . .	3 229	84	56	1 597	59	47	5 072	593	14 423
	<u>NACHRICHTLICH:</u>									
48	VON DEN ALLGEMEINEN DECKUNGS- MITTELN ABZUSETZENDE AUSGABEN FÜR DEN GESAMTHAUSHALT. . . .	3 437	259 612	2 431	79 703	6 658	2 729	354 570	2 407	-
49	davon Wirtschaftliche Unternehmen	-	-	-	52 651	-	-	52 651	-	-
50	Allgemeines Kapital- vermögen. . . . .	-	59	-	159	-	194	411	243	-
51	Allgemeines Grundvermögen .	-	-	2 431	11 140	6 658	2 535	22 764	2 164	-
52	Allgemeine Umlageausgaben .	3 437	259 553	-	15 753	-	-	278 743	-	-
53	ZUFÜHRUNGEN AN RÜCKLAGEN FÜR DEN GESAMTHAUSHALT. . . . .	-	-	-	-	-	12	12	7	10
54	Kämmererverwaltungen insgesamt . . . . .	86 542	85 876	429 184	359 403	68 456	14 072	1 043 533	12 972	34 530
55	GESAMTAUSGABEN. . . . .	89 980	345 487	431 615	439 106	75 113	16 813	1 398 114	15 387	34 540

ausgaben und Zuschußbedarf nach Verwaltungszweigen, 3. Landkreise zusammen

Tabellenteil C

Vermögenswirksame Ausgaben												Nachrichtlich:	Rein- ausgaben	Bereinigte Ausgaben (Bereinigter Finanz- bedarf)	Eigen- ausgaben (Reiner Finanz- bedarf)	Zuschuß- bedarf 6)	Lfd. Nr.
Zuführungen an Rücklagen und an Kapital- ver- <sup>4)</sup> mögen	Erwerb von Grund- ver- mögen	Neu- und Wieder- aufbau, Erweiterungs- u. Um- <sup>5)</sup> bauten	Neuan- schaf- fung von beweg- lichem Vermögen	zu- sammen	ins- gesamt	darunter außer- ordent- liche Ausgaben	Anteil- beträge der o. R. an die ao. R.										
1000 DM																	
4 901	5 763	33 331	137	63 565	71 912	43 369	5 726	71 884	70 868	56 236	25 102	33					
7 703	3 008	96 324	898	110 372	193 259	43 194	9 543	193 117	165 292	141 894	110 291	34					
-	-	2 216	-	2 246	2 457	-	-	2 457	2 457	632	559	35					
11 588	1 439	66 031	8 751	91 194	192 967	52 089	8 598	191 000	188 073	165 495	73 085	36					
6 321	213	44 739	2 613	55 945	89 733	36 704	4 627	88 039	87 497	73 102	31 358	37					
1 163	261	8 650	5 417	15 723	27 245	5 981	1 473	27 191	25 833	21 226	15 862	38					
484	110	3 350	165	4 389	9 016	2 774	341	9 004	8 954	8 324	820	39					
237	97	1 309	220	2 292	12 506	741	93	12 505	11 792	10 256	6 179	40					
837	710	22 408	533	37 111	38 461	38 461	2 279	38 461	38 138	24 723	2 279	41					
256	-	89	1 249	2 152	52 258	31	15	52 057	51 743	50 861	44 029	42					
3 119	-	6	7	4 754	4 754	307	-	4 754	4 754	4 754	1 432	43					
10 377	21 605	8 318	215	41 241	41 406	26 646	4 199	41 406	41 213	38 430	16 118	44					
64	49	31	4	194	3 750	28	-	3 750	3 750	3 721	112	45					
64 029	37 974	374 298	34 774	558 577	1602 110	338 034	56 350	1 597 218	1 490 002	1 238 634	823 241	46					
14 396	22 365	30 764	760	83 300	88 372	65 442	6 478	88 372	87 855	71 628	19 940	47					
-	-	-	-	2 407	356 977	-	-	-	-	-	-	48					
-	-	-	-	-	52 651	-	-	-	-	-	-	49					
-	-	-	-	243	654	-	-	-	-	-	-	50					
-	-	-	-	2 164	24 928	-	-	-	-	-	-	51					
-	-	-	-	-	278 743	-	-	-	-	-	-	52					
15 962	-	-	-	15 979	15 991	-	-	-	-	-	-	53					
64 029	37 974	374 298	34 774	558 577	1602 110	-	-	-	-	-	-	54					
79 991	37 974	374 298	34 774	576 963	1975 077	-	-	-	-	-	-	55					

Noch: Bruttoausgaben nach Arten, Reinausgaben, Bereinigte Ausgaben,  
3a. Kreisangehörige Gemeinden

Tabellenteil C

Lfd. Nr.	Verwaltungsweig	Vermögensunwirksame Ausgaben							Bruttoausgaben	
		Zuweisungen an		Per- sön- liche Ausgaben	Allgemeiner sächlicher Verwaltungs- aufwand, son- stige sächli- che Zweck- ausgaben 2)	Unter- haltung von unbeweg- lichem Ver- mögen 3)	Zinsen	zu- sammen	Tilgung	Ge- währung von Darlehen
		Land (Bund)	Gemeinden und Gemein- deverbände 1)							
1	Allgemeine Verwaltung . . . .	-	-	1 389	452	78	0	1 919	2	-
2	darunter Dienststellen für allge- meine Kriegsfolgen. . . . .	-	-	3	-	-	-	3	-	-
3	Öffentliche Sicherheit und Ordnung . . . . .	-	-	438	75	2	-	515	-	-
4	darunter Polizei . . . . .	-	-	-	-	-	-	-	-	-
5	Schulen . . . . .	1 712	11	4 315	1 047	335	5	7 426	8	-
6	darunter Schulverwaltung . . . . .	-	-	101	17	1	-	119	-	-
7	Volks- und Hilfschulen . .	1 325	0	560	616	279	4	2 784	3	-
8	Realschulen . . . . .	368	-	33	37	8	-	466	-	-
9	Höhere Schulen. . . . .	-	-	2 178	122	29	1	2 330	5	-
10	Berufsschulen . . . . .	-	11	1 285	226	18	0	1 540	1	-
11	Fach- und Berufsfachschulen	-	-	157	22	0	-	179	-	-
12	Kultur. . . . .	-	-	259	370	14	30	673	27	42
13	darunter Wissenschaftspflege . . . .	-	-	-	16	-	-	16	-	2
14	Theater und Konzerte. . . .	-	-	18	117	11	30	176	27	-
15	Fürsorge und Jugendhilfe. . .	-	706	988	3 010	25	4	4 733	1	25
16	darunter Fürsorgeverwaltung. . . . .	-	-	623	72	5	-	701	-	-
17	Allgemeine Fürsorge (ohne Kriegsfolgenhilfe). . .	-	677	-	1 721	-	-	2 398	-	-
18	Kriegsfolgenhilfe (ohne Soforthilfe). . . . .	-	28	-	869	-	-	897	-	-
19	Einrichtungen der allge- meinen Fürsorge . . . . .	-	-	14	47	11	4	75	1	-
20	Einrichtungen der Kriegs- folgenhilfe . . . . .	-	-	-	42	4	-	46	-	-
21	Jugendhilfe und ihre Einrichtungen . . . . .	-	-	135	172	3	0	310	-	25
22	Lastenausgleichsamt . . . .	-	-	216	31	2	-	249	-	-
23	Verwaltungsaufwand für Kriegsgefangenen- entschädigung . . . . .	-	-	-	-	-	-	-	-	-
24	Leistungen nach dem Kriegs- gefangenenentschädigungs- gesetz. . . . .	-	-	-	-	-	-	-	-	-
25	Gesundheits- und Jugendpflege	-	2	925	1 114	26	314	2 381	98	30
26	davon Gesundheitsdienst . . . . .	-	-	-	47	0	-	47	-	-
27	Krankenhäuser, Entbindungs- und Wöchnerinnenheime . .	-	-	820	906	12	311	2 049	81	-
28	Anstalten für Nerven- und Geisteskrankte . . . . .	-	-	-	-	-	-	-	-	-
29	Sonstige Einrichtungen des Gesundheitswesens . . . . .	-	-	88	22	0	-	110	-	-
30	Leibesübungen und Jugendpflege und ihre Einrichtungen . . . . .	-	2	18	140	13	2	175	17	30
31	Bau- und Wohnungswesen. . .	-	-	1 956	615	480	535	3 586	307	2 715
32	darunter Bauverwaltung, Städtebau und -planung, Vermessungs- wesen, Katasteramt, Hochbau und Maschinenamt . . . . .	-	-	940	181	9	-	1 131	-	-

Eigenausgaben und Zuschußbedarf nach Verwaltungszweigen  
mit 50 000 und mehr Einwohnern

Tabellenteil C

Vermögenswirksame Ausgaben					insgesamt	darunter außerordentliche Ausgaben	Nachrichtlich:	Rein- ausgaben	Bereinigte Ausgaben (Bereinigter Finanz- bedarf)	Eigen- ausgaben (Reiner Finanz- bedarf)	Zuschuß- bedarf 6)	Lfd. Nr.
Zuführungen an Rücklagen und an Kapitalvermögen <sup>4)</sup>	Erwerb von Grundvermögen	Neu- und Wieder- aufbau, Erweiterungs- u. Um <sup>5)</sup> bauten	Neuan- schaffung von beweglichem Vermögen	zusammen			Anteilbeträge der o.R. an die so. R.					
1000 DM												
1	-	69	202	275	2 194	26	-	2 189	2 189	2 175	2 037	1
-	-	-	-	-	3	-	-	3	3	3	3	2
-	-	-	-	-	515	-	-	515	515	515	418	3
-	-	-	-	-	-	-	-	-	-	-	-	4
1 400	20	3 612	287	5 327	12 753	3 367	1 010	12 724	12 566	11 527	8 828	5
-	-	-	-	-	119	-	-	119	119	119	116	6
651	20	1 916	168	2 757	5 542	1 707	642	5 516	5 366	4 882	4 219	7
-	-	7	9	15	482	-	288	482	482	481	634	8
750	-	186	49	988	3 319	156	80	3 318	3 318	3 094	2 545	9
0	-	1 503	53	1 557	3 098	1 503	-	3 095	3 087	2 568	1 200	10
-	-	-	9	9	188	-	-	188	188	176	107	11
5	-	503	94	671	1 343	480	118	1 338	1 332	1 284	829	12
-	-	-	-	2	18	-	-	18	18	18	17	13
-	-	52	1	80	255	-	-	255	255	230	185	14
82	-	2	35	145	4 878	25	-	4 872	4 061	3 333	2 316	15
-	-	-	0	0	701	-	-	701	660	660	660	16
-	-	-	-	-	2 398	-	-	2 398	1 695	1 671	1 014	17
-	-	-	-	-	897	-	-	897	833	386	93	18
20	-	-	3	24	99	-	-	93	93	93	49	19
-	-	-	28	28	74	-	-	74	74	37	22	20
62	-	2	3	92	402	25	-	402	399	363	355	21
-	-	-	1	1	250	-	-	250	250	66	67	22
-	-	-	-	-	-	-	-	-	-	-	-	23
-	-	-	-	-	-	-	-	-	-	-	-	24
2 861	56	5 791	33	8 867	11 248	5 822	274	11 247	11 205	11 046	4 455	25
-	-	-	-	-	47	-	-	47	47	47	47	26
2 811	34	5 759	25	8 710	10 759	5 794	-	10 759	10 759	10 759	3 780	27
-	-	-	-	-	-	-	-	-	-	-	-	28
-	-	-	0	0	110	-	-	109	109	109	69	29
50	22	31	7	158	332	28	274	332	291	132	560	30
1 200	1 216	2 600	23	8 061	11 647	5 383	850	11 634	10 160	9 827	5 591	31
-	-	-	12	12	1 142	-	-	1 142	1 142	1 139	908	32

Tabellenteil C

Noch: Bruttoausgaben nach Arten, Reinausgaben, Bereinigte Ausgaben, Eigenausgaben und Zuschuß

Lfd. Nr.	Verwaltungs­zweig	Vermögensunwirksame Ausgaben							Bruttoausgaben	
		Zuweisungen an		Per- sönliche Ausgaben	Allgemeiner Verwaltungs- aufwand, son- stige sächli- che Zweck- ausgaben 2)	Unter- haltung von unbeweg- lichem Ver <sup>3)</sup> mögen	Zinsen	zu- sammen	Tilgung	Ge- wäh- rung von Darlehen
		Land (Bund)	Gemeinden und Gemeinde- verbände)							
1000 DM										
33	noch: Bau- und Wohnungswesen Wohnungsbau und Wohnsiedlung. . . . .	-	-	96	41	6	421	563	266	2 715
34	Straßen, Wege, Brücken und sonstiger Tiefbau . . . . .	-	-	715	320	456	92	1 584	32	-
35	Trümmerbeseitigung und -verwertung . . . . .	-	-	-	-	-	-	-	-	-
36	Öffentliche Einrichtungen, Wirtschaftsförderung. . . . .	-	10	1 819	1 044	189	160	3 223	29	-
37	darunter Stadtentwässerung . . . . .	-	8	246	166	17	160	597	27	-
38	Beleuchtung und übrige Reinigung des Gemeinde- gebiets . . . . .	-	2	463	523	28	-	1 016	1	-
39	Feuerlöschwesen . . . . .	-	-	3	73	22	-	97	-	-
40	Einrichtungen der Lebens- mittelversorgung und Marktwesen. . . . .	-	-	16	33	3	-	52	-	-
41	Förderung von Land- und Forstwirtschaft, Wirtschaft und Verkehr . . . . .	-	-	9	78	4	-	92	-	-
42	Wirtschaftliche Unternehmen (den Kämmererverwaltungen zugerechnet). . . . .	-	-	-	-	-	-	-	-	2 160
43	Finanz- und Steuerverwaltung, Nicht aufteilbarer Schulden- dienst. . . . .	-	-	778	89	6	1	874	5	-
44	Allgemeines Kapitalvermögen (den Kämmererverwaltungen zugerechnet). . . . .	-	-	-	-	-	-	-	-	4
45	Allgemeines Grundvermögen (den Kämmererverwaltungen zugerechnet). . . . .	-	-	-	-	-	-	-	-	-
46	Sondervermögen (den Kämmerer- verwaltungen zugerechnet) . .	118	-	-	-	-	-	118	-	-
47	Kämmererverwaltungen insgesamt . . . . .	1 830	729	12 868	7 817	1 155	1 049	25 448	478	4 975
48	darunter den Kämmererverwaltungen zugerechnete Ausgaben für das Erwerbsvermögen . . . . .	118	-	-	-	-	-	118	-	2 164
49	<u>Nachrichtlich:</u> VON DEN ALLGEMEINEN DECKUNGS- MITTELN ABZUGSEZEHENDE AUSGABEN FÜR DEN GESAMTHAUSHALT. . . .	16	9 993	72	2 978	124	59	13 242	60	-
50	davon Wirtschaftliche Unternehmen	-	-	-	2 010	-	-	2 010	-	-
51	Allgemeines Kapital- vermögen. . . . .	-	-	-	-	-	13	13	16	-
52	Allgemeines Grundvermögen .	-	-	72	284	124	46	526	44	-
53	Allgemeine Umlageausgaben .	16	9 993	-	684	-	-	10 693	-	-
54	ZUFÜHRUNGEN AN RÜCKLAGEN FÜR DEN GESAMTHAUSHALT. . . . .	-	-	-	-	-	-	-	-	-
55	Kämmererverwaltungen insgesamt . . . . .	1 830	729	12 868	7 817	1 155	1 049	25 448	478	4 975
56	GESAMTAUSGABEN. . . . .	1 846	10 722	12 940	10 795	1 279	1 108	38 690	537	4 975

bedarf nach Verwaltungszweigen, 3a. Kreisangehörige Gemeinden mit 50 000 und mehr Einwohnern

Tabellenteil C

Vermögenswirksame Ausgaben					insgesamt	darunter außerordentliche Ausgaben	Nachrichtlich:	Rein- ausgaben	Bere- nigte Ausgaben (Berei- nigter Finanz- bedarf)	Eigen- ausgaben (Reiner Finanz- bedarf)	Zuschuß- bedarf 6)	Lfd. Nr.
Zufüh- rungen an Rücklagen und an Kapital- ver- <sup>4)</sup> mögen	Erwerb von Grund- ver- mögen	Neu- und Wieder- aufbau, Erweite- rungs- u. Um- <sup>5)</sup> bauten	Neuan- schaf- fung von beweg- lichem Vermögen	zu- sammen			Anteil- beträge der o. R. an die ao. R.					
1000 DM												
1 055	1 190	149	2	5 376	5 938	3 979	527	5 938	5 938	5 864	2 270	33
145	27	2 511	9	2 524	4 108	1 290	306	4 108	2 633	2 377	2 071	34
-	-	26	-	26	26	-	-	26	26	26	26	35
783	-	1 814	233	2 859	6 082	1 246	118	5 910	5 906	5 882	3 076	36
141	-	1 192	14	1 375	1 971	999	100	1 935	1 935	1 935	552	37
82	-	71	182	335	1 350	138	3	1 216	1 216	1 216	578	38
70	-	-	16	86	183	-	-	183	180	163	153	39
0	-	8	-	8	60	6	-	60	60	60	+ 27	40
-	-	339	-	339	431	7	-	431	430	430	330	41
-	-	-	-	2 160	2 160	2 160	50	2 160	2 160	2 160	50	42
-	-	-	61	66	940	-	-	913	913	886	597	43
133	-	-	-	137	137	-	-	137	137	137	52	44
770	537	242	13	1 563	1 563	837	90	1 563	1 563	1 558	496	45
-	-	-	-	-	118	-	-	118	118	118	1	46
7 235	1 829	14 633	981	30 132	55 579	19 346	2 511	55 321	52 825	50 249	28 746	47
903	537	242	13	3 860	3 978	2 997	140	3 978	3 978	3 973	598	48
-	-	-	-	60	13 302	-	-	-	-	-	-	49
-	-	-	-	-	2 010	-	-	-	-	-	-	50
-	-	-	-	16	29	-	-	-	-	-	-	51
-	-	-	-	44	570	-	-	-	-	-	-	52
-	-	-	-	-	10 693	-	-	-	-	-	-	53
790	-	-	-	790	790	-	-	-	-	-	-	54
7 235	1 829	14 633	981	30 132	55 579	-	-	-	-	-	-	55
8 025	1 829	14 633	981	30 981	69 671	-	-	-	-	-	-	56

Noch: Bruttoausgaben nach Arten, Reinausgaben, Bereinigte Ausgaben,  
3b. Kreisangehörige Gemeinden mit

Tabellenteil C

Lfd. Nr.	Verwaltungszweig	Vermögensunwirksame Ausgaben							Bruttoausgaben	
		Zuweisungen an		Per- sönliche Ausgaben	Allgemeiner Verwaltungs- aufwand, son- stige sächli- che Zweck- ausgaben 2)	Unter- haltung von unbeweg- lichem Ver <sup>3)</sup> mögen	Zinsen	zu- sammen	Tilgung	Ge- währung von Darlehen
		Land (Bund)	Gemeinden und Gemein- deverbände)							
1	Allgemeine Verwaltung . . . . .	-	53	11 762	5 738	260	113	15 926	70	25
2	darunter Dienststellen für allge- meine Kriegsfolgen. . . . .	-	-	273	31	1	-	304	-	-
3	Öffentliche Sicherheit und Ordnung . . . . .	-	-	4 239	682	24	5	4 949	12	-
4	darunter Polizei . . . . .	-	-	-	-	-	-	-	-	-
5	Schulen . . . . .	15 607	393	31 399	10 595	2 826	619	61 439	508	-
6	darunter Schulverwaltung . . . . .	-	-	901	130	4	0	1 036	1	-
7	Volks- und Hilfeschulen . . . .	12 223	26	3 898	4 511	2 130	376	23 164	272	-
8	Realschulen . . . . .	3 209	8	410	339	48	59	4 073	22	-
9	Höhere Schulen . . . . .	174	8	20 255	2 428	505	107	23 477	130	-
10	Berufsschulen . . . . .	-	345	4 587	2 966	130	78	8 106	83	-
11	Pach- und Berufsfachschulen	-	3	1 311	202	9	0	1 525	0	-
12	Kultur. . . . .	-	-	1 443	2 484	90	64	4 082	42	82
13	darunter Wissenschaftspflege . . . . .	-	-	1	36	8	-	45	-	10
14	Theater und Konzerte. . . . .	-	-	121	1 205	11	52	1 388	12	7
15	Fürsorge und Jugendhilfe. . . .	-	3 322	7 945	39 187	276	44	50 774	23	134
16	darunter Fürsorgeverwaltung. . . . .	-	-	4 457	421	34	0	4 913	0	-
17	Allgemeine Fürsorge (ohne Kriegsfolgenhilfe). . . .	-	3 221	-	19 844	-	0	23 066	0	-
18	Kriegsfolgenhilfe (ohne Soforthilfe). . . . .	-	38	-	14 746	-	-	14 785	-	5
19	Einrichtungen der allge- meinen Fürsorge . . . . .	-	-	301	830	77	37	1 245	12	-
20	Einrichtungen der Kriegs- folgenhilfe . . . . .	-	-	33	810	84	-	935	-	-
21	Jugendhilfe und ihre Einrichtungen . . . . .	-	62	1 465	1 978	77	7	3 590	11	129
22	Lastenausgleichsamt . . . . .	-	-	1 688	139	4	-	1 830	-	-
23	Verwaltungsaufwand für Kriegsgefangenen- entschädigung . . . . .	-	-	-	-	-	-	-	-	-
24	Leistungen nach dem Kriegs- gefangenenentschädigungs- gesetz. . . . .	-	-	-	-	-	-	-	-	-
25	Gesundheits- und Jugendpflege davon . . . . .	-	15	6 316	8 152	715	312	15 510	178	130
26	Gesundheitsdienst . . . . .	-	7	416	445	13	7	889	9	20
27	Krankenhäuser, Entbindungs- und Wöchnerinnenheime . . . .	-	0	4 739	6 055	389	264	11 447	138	90
28	Anstalten für Nerven- und Geisteskranken . . . . .	-	-	-	-	-	-	-	-	-
29	Sonstige Einrichtungen des Gesundheitswesens . . . . .	-	6	819	404	9	15	1 253	3	-
30	Leibesübungen und Jugendpflege und ihre Einrichtungen . . . . .	-	1	342	1 247	304	26	1 921	28	20
31	Bau- und Wohnungswesen. . . .	-	3	16 030	4 052	7 179	1 543	28 808	1 207	5 704
32	darunter Bauverwaltung, Städtebau und -planung, Vermessungs- wesen, Katasteramt, Hochbau und Maschinenamt. . . . .	-	-	6 889	1 387	24	124	8 424	106	-

Eigenausgaben und Zuschußbedarf nach Verwaltungszweigen  
20 000 bis unter 50 000 Einwohnern

Tabellenteil C

Vermögenswirksame Ausgaben						insgesamt	darunter außerordentliche Ausgaben	Nachrichtlich:	Rein- ausgaben	Bereinigte Ausgaben (Bereiniger Finanz- bedarf)	Eigen- ausgaben (Reiner Finanz- bedarf)	Zuschuß- bedarf 6)	Lfd. Nr.
Zuführungen an Rücklagen und an Kapitalvermögen 4)	Erwerb von Grundvermögen	Neu- und Wieder- aufbau, Erweiterungs- u. Um- 5)	Neuan- schaf- fung von beweg- lichem Vermögen	zu- sammen	Anteil- beträge der o. R. an die ao. R.								
1000 DM													
160	1 382	3 062	741	5 440	21 367	3 697	1 097	21 356	21 356	20 052	16 228		
-	-	-	1	1	305	-	-	305	305	183	182	2	
-	-	75	35	122	5 070	47	27	5 069	5 069	5 068	4 330	3	
-	-	-	-	-	-	-	-	-	-	-	-	4	
3 338	178	19 014	3 158	26 196	87 635	15 383	2 455	87 556	85 756	70 876	56 864	5	
0	-	-	7	9	1 045	-	-	1 045	1 045	1 045	1 014	6	
2 119	97	13 137	1 941	17 566	40 729	10 586	1 601	40 676	40 218	32 034	27 630	7	
609	15	2 005	226	2 877	6 950	2 004	521	6 944	6 777	5 949	3 750	8	
246	-	1 800	619	2 795	26 272	831	262	26 271	25 712	21 808	16 650	9	
363	66	2 065	280	2 857	10 963	1 954	70	10 952	10 385	8 556	6 846	10	
1	-	0	80	81	1 606	1	-	1 599	1 562	1 430	929	11	
112	-	904	551	1 690	5 772	428	95	5 766	5 703	5 325	3 993	12	
0	-	-	-	10	55	-	-	55	55	47	44	13	
1	-	566	53	637	2 026	89	-	2 019	2 019	1 770	1 182	14	
193	-	476	130	956	51 730	557	111	51 270	39 870	27 997	18 301	15	
-	-	-	31	32	4 945	-	-	4 945	4 911	4 877	4 870	16	
0	-	-	-	0	23 066	-	-	23 066	13 001	12 962	8 694	17	
15	-	-	-	20	14 805	-	-	14 805	13 665	3 793	403	18	
116	-	410	25	563	1 808	358	105	1 537	1 537	1 440	362	19	
-	-	21	32	53	988	-	-	988	930	240	21	20	
31	-	45	33	249	3 838	169	6	3 650	3 546	3 425	2 750	21	
-	-	-	9	9	1 839	-	-	1 839	1 839	814	814	22	
-	-	-	-	-	-	-	-	-	-	-	-	23	
-	-	-	-	-	-	-	-	-	-	-	-	24	
903	137	3 742	811	5 902	21 411	3 276	605	21 279	21 042	19 959	8 113	25	
0	3	15	28	76	965	36	-	965	898	866	676	26	
690	72	2 435	589	4 013	15 461	2 256	412	15 339	15 255	14 515	4 355	27	
-	-	-	-	-	-	-	-	-	-	-	-	28	
20	29	114	128	294	1 547	156	4	1 547	1 524	1 517	576	29	
194	33	1 178	65	1 518	3 439	828	189	3 429	3 366	3 061	2 506	30	
3 619	2 381	30 772	480	44 164	72 972	26 464	3 277	72 625	70 089	59 123	36 311	31	
158	414	183	107	969	9 393	565	156	9 316	9 316	8 587	7 703	32	

Tabellenteil C

Noch: Bruttoausgaben nach Arten, Reinausgaben, Bereinigte Ausgaben, Eigenausgaben und Zuschuß

Lfd. Nr.	Verwaltungsweig	Vermögensunwirksame Ausgaben							Bruttoausgaben	
		Zuweisungen an		Per- sönliche Ausgaben	Allgemeiner sächlicher Verwaltungs- aufwand, son- stige sächli- che Zweck- ausgaben 2)	Unter- haltung von unbeweg- lichem Ver 3) mögen	Zinsen	zu- sammen	Tilgung	Ge- währung von Darlehen
		Land (Bund)	Gemeinden und Gemeinde- verbände 1)							
1000 DM										
	noch: Bau- und Wohnungswesen									
33	Wohnungsbau und Wohnsiedlung. . . . .	-	-	814	504	57	608	1 984	432	668
34	Straßen, Wege, Brücken und sonstiger Tiefbau . . . . .	-	3	6 073	1 329	6 896	796	15 097	659	36
35	Trümmerbeseitigung und -verwertung . . . . .	-	-	71	67	-	-	138	-	-
36	Öffentliche Einrichtungen, Wirtschaftsförderung. . . . .	-	15	19 604	10 320	2 602	1 806	34 348	1 255	85
37	darunter Stadtentwässerung . . . . .	-	-	2 267	1 553	599	1 532	5 952	781	50
38	Beleuchtung und übrige Reinigung des Gemeinde- gebiets . . . . .	-	3	4 157	4 779	550	52	9 541	116	-
39	Feuerlöschwesen . . . . .	-	12	636	821	107	7	1 583	12	-
40	Einrichtungen der Lebens- mittelversorgung und Marktwesen. . . . .	-	0	1 565	1 029	295	128	3 018	185	-
41	Förderung von Land- und Forstwirtschaft, Wirtschaft und Verkehr . . . . .	-	0	152	651	8	11	822	20	35
42	Wirtschaftliche Unternehmen (den Kämmererverwaltungen zugerechnet). . . . .	-	-	-	150	-	-	150	-	5 229
43	Finanz- und Steuerverwaltung, Nicht aufteilbarer Schuld- dienst. . . . .	-	-	9 289	958	28	69	10 343	102	-
44	Allgemeines Kapitalvermögen (den Kämmererverwaltungen zugerechnet). . . . .	-	-	-	-	-	-	-	-	314
45	Allgemeines Grundvermögen (den Kämmererverwaltungen zugerechnet). . . . .	-	-	-	7	-	-	7	221	70
46	Sondervermögen (den Kämmerer- verwaltungen zugerechnet) . . . . .	740	-	21	11	12	1	786	1	2
47	Kämmererverwaltungen insgesamt . . . . .	16 347	3 803	108 048	80 337	14 012	4 576	227 122	3 619	11 774
48	darunter den Kämmererverwaltungen zugerechnete Ausgaben für das Erwerbsvermögen . . . . .	740	-	21	168	12	1	943	222	5 613
	<u>Nachrichtlich</u>									
49	VON DEN ALLGEMEINEN DECKUNGSMITTELN ABZUGSETZENDE AUSGABEN FÜR DEN GESAMTHAUSHALT. . . . .	610	48 609	1 248	17 350	1 996	747	70 560	753	-
50	darunter Wirtschaftliche Unternehmen	-	-	-	9 108	-	-	9 108	-	-
51	Allgemeines Kapitalvermögen. . . . .	-	-	-	30	-	13	43	59	-
52	Allgemeines Grundvermögen . . . . .	-	-	1 248	3 540	1 996	733	7 517	694	-
53	Allgemeine Umlageausgaben . . . . .	610	48 609	-	4 673	-	-	53 892	-	-
54	ZUFÜHRUNGEN AN RÜCKLAGEN FÜR DEN GESAMTHAUSHALT. . . . .	-	-	-	-	-	-	-	-	-
55	Kämmererverwaltungen insgesamt . . . . .	16 347	3 803	108 048	80 337	14 012	4 576	227 122	3 619	11 774
56	GESAMTAUSGABEN. . . . .	16 957	52 411	109 296	97 687	16 007	5 323	297 682	4 372	11 774

Anmerkungen S. 96

bedarf nach Verwaltungszweigen, 3b. Kreisangehörige Gemeinden mit 20 000 bis unter 50 000 Einwohnern

Tabellenteil C

Vermögenswirksame Ausgaben						insgesamt	darunter außerordentliche Ausgaben	Nachrichtlich:	Rein- ausgaben	Bereinigte Ausgaben (Bereinigter Finanzbedarf)	Eigenausgaben (Reiner Finanzbedarf)	Zuschussbedarf 6)	Lfd. Nr.
Zuführungen an Rücklagen und an Kapitalvermögen <sup>4)</sup>	Erwerb von Grundvermögen	Neu- und Wieder- aufbau, Erweiterungs- u. Um- <sup>5)</sup> bauten	Neuan- schaffung von beweglichem Vermögen	zusammen	Anteilbeträge der o.R. an die so.R.								
1000 DM													
1 185	1 002	12 171	23	20 481	22 465	14 780	1 222	22 464	22 279	17 335	6 876	33	
2 273	965	17 096	311	21 340	36 439	11 020	1 898	36 408	34 057	29 777	18 678	34	
-	-	1 009	-	1 009	1 148	-	-	1 148	1 148	208	172	35	
3 293	455	23 461	2 466	31 015	65 363	20 106	2 684	63 945	63 856	55 961	22 128	36	
1 463	51	17 993	199	20 538	26 490	15 939	1 938	26 415	26 402	19 905	5 362	37	
714	117	647	1 252	2 947	12 388	634	25	11 171	11 171	10 994	5 572	38	
31	-	204	743	989	2 572	60	42	2 557	2 540	2 150	1 984	39	
183	110	1 893	117	2 488	5 505	1 680	128	5 497	5 447	5 004	272	40	
77	-	102	4	239	1 061	84	21	1 061	1 060	1 060	758	41	
10	-	1 649	-	6 887	7 037	7 037	297	7 037	7 037	5 960	297	42	
39	-	-	299	441	10 785	-	-	10 707	10 707	10 422	9 069	43	
1 293	-	-	-	1 607	1 607	183	-	1 607	1 607	1 607	308	44	
3 411	7 981	898	43	12 623	12 630	8 686	2 091	12 630	12 630	11 939	5 324	45	
6	-	-	-	9	794	-	-	794	794	794	+ 13	46	
16 377	12 515	84 052	8 714	137 051	364 174	85 865	12 738	361 640	345 516	295 083	181 250	47	
4 720	7 981	2 546	43	21 126	22 068	15 907	2 388	22 068	22 068	20 300	5 916	48	
-	-	-	-	753	71 313	-	-	-	-	-	-	49	
-	-	-	-	-	9 108	-	-	-	-	-	-	50	
-	-	-	-	59	102	-	-	-	-	-	-	51	
-	-	-	-	694	8 211	-	-	-	-	-	-	52	
-	-	-	-	-	53 892	-	-	-	-	-	-	53	
3 889	-	-	-	3 889	3 889	-	-	-	-	-	-	54	
16 377	12 515	84 052	8 714	137 051	364 174	-	-	-	-	-	-	55	
20 267	12 515	84 052	8 714	141 694	439 376	-	-	-	-	-	-	56	

Noch: Bruttoausgaben nach Arten, Reinausgaben, Bereinigte Ausgaben,  
3c. Kreisangehörige Gemeinden mit

Tabellenteil C

Lfd. Nr.	Verwaltungszeit	Vermögensunwirksame Ausgaben							Bruttoausgaben	
		Zuweisungen an		Per- sönliche Ausgaben	Allgemeiner Verwaltungs- aufwand, son- stige sächli- che Zweck- ausgaben 2)	Unter- haltung von unbeweg- lichem Ver- mögen 3)	Zinsen	zu- sammen	Tilgung	Ge- währung von Darlehen
		Land (Bund)	Gemeinden und Gemeinde- verbände 1)							
1	Allgemeine Verwaltung . . . .	-	0	8 569	2 674	266	75	11 584	42	38
2	darunter Dienststellen für allge- meine Kriegsfolgen. . . . .	-	-	212	36	1	-	248	-	-
3	Öffentliche Sicherheit und Ordnung . . . . .	-	-	2 889	544	12	4	3 450	72	52
4	darunter Polizei . . . . .	-	-	-	-	-	-	-	-	-
5	Schulen . . . . .	12 866	469	14 198	9 091	1 902	430	38 957	256	0
6	darunter Schulverwaltung . . . . .	-	-	504	87	2	-	594	-	-
7	Volks- und Hilfeschulen . .	9 764	102	2 372	4 805	1 660	312	19 015	198	-
8	Realschulen . . . . .	3 014	6	370	629	65	41	4 126	18	0
9	Höhere Schulen. . . . .	85	90	9 213	1 034	110	53	10 585	16	-
10	Berufsschulen . . . . .	-	243	1 312	2 433	38	24	4 050	23	-
11	Fach- und Berufsfachschulen	5	27	423	74	23	0	552	1	-
12	Kultur. . . . .	-	11	384	1 172	63	3	1 633	1	10
13	darunter Wissenschaftspflege . . . .	-	-	8	12	-	-	20	-	-
14	Theater und Konzerte. . . .	-	10	3	385	3	1	401	1	-
15	Fürsorge und Jugendhilfe. . .	19	2 873	4 439	26 578	255	16	34 178	11	64
16	darunter Fürsorgeverwaltung. . . . .	-	-	2 941	367	11	0	3 320	2	-
17	Allgemeine Fürsorge (ohne Kriegsfolgenhilfe). . .	-	2 722	-	12 790	-	-	15 512	-	-
18	Kriegsfolgenhilfe (ohne Soforthilfe). . . . .	-	125	-	10 987	-	-	11 112	-	-
19	Einrichtungen der allge- meinen Fürsorge . . . . .	-	-	230	830	50	11	1 121	5	43
20	Einrichtungen der Kriegs- folgenhilfe . . . . .	19	7	18	503	160	-	707	-	-
21	Jugendhilfe und ihre Einrichtungen . . . . .	-	19	430	781	29	4	1 263	4	21
22	Lastenausgleichsamt . . . .	-	-	820	83	4	-	908	-	-
23	Verwaltungsaufwand für Kriegsgefangenen- entschädigung . . . . .	-	-	-	-	-	-	-	-	-
24	Leistungen nach dem Kriegs- gefangenenentschädigungs- gesetz. . . . .	-	-	-	0	-	-	0	-	-
25	Gesundheits- und Jugendpflege davon . . . . .	-	23	3 408	4 897	371	108	8 808	84	61
26	Gesundheitsdienst . . . . .	-	11	130	185	2	0	328	0	-
27	Krankenhäuser, Entbindungs- und Wöchnerinnenheime . . .	-	1	2 752	3 720	162	94	6 729	43	54
28	Anstalten für Nerven- und Geistesranke . . . . .	-	-	-	-	-	-	-	-	-
29	Sonstige Einrichtungen des Gesundheitswesens . . . . .	-	9	396	285	2	2	694	2	7
30	Leibesübungen und Jugendpflege und ihre Einrichtungen . . . . .	-	2	130	707	206	12	1 058	40	1
31	Bau- und Wohnungswesen. . .	-	21	12 140	3 031	5 269	1 048	21 508	1 528	3 003
32	darunter Bauverwaltung, Städtebau und -planung, Vermessungs- wesen, Katasteramt, Hochbau- und Maschinenamt. . . . .	-	-	4 938	1 291	23	132	6 385	102	-

Anmerkungen S. 96

Eigenausgaben und Zuschußbedarf nach Verwaltungszweigen  
10 000 bis unter 20 000 Einwohnern

Tabellenteil C

Vermögenswirksame Ausgaben						insgesamt	darunter außerordentliche Ausgaben	Nachrichtlich:	Rein- ausgaben	Bere- nigte Ausgaben (Berein- igter Finanz- bedarf)	Eigen- ausgaben (Reiner Finanz- bedarf)	Zuschuß- bedarf 6)	Lfd. Nr.
Zufüh- rungen an Rücklagen und an Kapital- ver- mögen <sup>4)</sup> mögen	Erwerb von Grund- ver- mögen	Neu- und Wieder- aufbau, Erweite- rungs- u. Um- bauten <sup>5)</sup>	Neuan- schaf- fung von beweg- lichem Vermögen	zu- sammen	Anteil- beträge der o. R. an die so. R.								
1000 DM													
241	3	1 985	425	2 733	14 317	1 576	216	14 282	13 901	13 361	11 109	1	
-	-	-	1	1	249	-	-	249	249	201	201	2	
1	-	70	35	230	3 680	2	-	3 674	3 674	3 671	3 247	3	
-	-	-	-	-	-	-	-	-	-	-	-	4	
1 461	82	19 096	2 200	23 096	62 053	16 981	2 459	62 022	60 653	47 676	36 445	5	
-	-	1	6	7	601	-	-	594	594	594	564	6	
1 040	81	12 916	1 616	15 851	34 865	11 749	1 911	34 856	34 173	27 287	22 239	7	
291	-	2 600	209	3 119	7 244	2 566	308	7 242	7 106	5 374	3 178	8	
71	2	2 688	233	3 009	13 594	2 225	161	13 586	13 173	10 007	6 388	9	
60	-	890	105	1 078	5 128	421	80	5 123	4 989	3 845	3 708	10	
-	-	-	31	31	583	-	-	583	580	532	356	11	
6	92	255	232	597	2 230	139	197	2 228	1 915	1 740	1 423	12	
-	-	1	-	1	21	1	8	21	21	18	19	13	
-	-	-	-	1	403	-	-	403	399	399	215	14	
43	2	633	219	972	35 150	539	8	34 842	27 439	18 715	11 570	15	
-	-	2	38	42	3 362	-	-	3 348	3 340	3 314	3 306	16	
-	-	-	-	-	15 512	-	-	15 427	8 989	8 976	5 736	17	
-	-	-	-	-	11 112	-	-	11 066	10 228	2 941	703	18	
15	1	411	46	521	1 642	355	8	1 478	1 435	1 172	189	19	
-	-	51	107	158	865	-	-	865	824	325	141	20	
28	0	167	21	241	1 504	184	-	1 504	1 470	1 373	905	21	
-	-	1	7	8	916	-	-	916	916	388	387	22	
-	-	-	-	-	-	-	-	-	-	-	-	23	
-	-	-	-	-	0	-	-	0	0	0	0	24	
463	45	4 663	343	5 660	14 468	3 148	681	14 456	14 265	12 270	4 462	25	
-	-	-	0	0	328	-	-	328	319	319	291	26	
216	-	3 321	227	3 861	10 590	2 159	101	10 581	10 526	8 800	1 720	27	
-	-	-	-	-	-	-	-	-	-	-	-	28	
48	-	164	81	301	994	189	119	993	981	979	467	29	
200	45	1 178	34	1 498	2 556	799	461	2 554	2 439	2 172	1 984	30	
1 473	2 171	26 190	403	34 768	56 276	21 019	4 999	56 160	53 462	43 790	30 810	31	
4	900	336	66	1 407	7 792	1 213	78	7 767	7 767	6 737	6 095	32	

Tabellenteil C

Noch: Bruttoausgaben nach Arten, Reinausgaben, Bereinigte Ausgaben, Eigenausgaben und Zuschußbedarf

Lfd. Nr.		Verwaltungsweig	Bruttoausgaben								
			Vermögensunwirksame Ausgaben								
			Zuweisungen an		Per- sönliche Ausgaben	Allgemeiner sächlicher Verwaltungs- aufwand, son- stige sächli- che Zweck- ausgaben 2)	Unter- haltung von unbeweg- lichen Ver- mögen 3)	Zinsen	zu- sammen	Tilgung	Ge- wäh- rung von Darlehen
			Land (Bund)	Gemeinden und Gemeinde- verbände 1)							
1000 DM											
33	noch: Bau- und Wohnungswesen Wohnungsbau und Wohnsiedlung. . . . .	-	1	303	280	30	330	944	599	3 000	
34	Straßen, Wege, Brücken und sonstiger Tiefbau . . . . .	-	20	5 784	955	5 137	516	12 413	769	1	
35	Trümmerbeseitigung und -verwertung . . . . .	-	-	4	42	-	26	72	28	2	
36	Öffentliche Einrichtungen, Wirtschaftsförderung. . . . .	-	195	10 394	7 167	1 702	883	20 342	543	54	
37	darunter Stadtentwässerung . . . . .	-	152	1 044	1 399	451	776	3 821	410	8	
38	Beleuchtung und übrige Reinigung des Gemeinde- gebiets . . . . .	-	-	1 747	3 198	331	9	5 286	23	46	
39	Feuerlöschwesen . . . . .	-	39	154	668	80	10	951	3	-	
40	Einrichtungen der Lebens- mittelversorgung und Marktwesen. . . . .	-	0	568	381	111	48	1 109	39	-	
41	Förderung von Land- und Forstwirtschaft, Wirtschaft und Verkehr . . . . .	-	2	164	580	20	3	769	7	1	
42	Wirtschaftliche Unternehmen (den Kämmererverwaltungen zugeordnet). . . . .	-	-	-	849	-	-	849	42	1 827	
43	Finanz- und Steuerverwaltung, Nicht aufteilbarer Schuldendienst. . . . .	-	91	7 288	896	21	335	8 631	102	-	
44	Allgemeines Kapitalvermögen (den Kämmererverwaltungen zugeordnet). . . . .	-	-	-	-	-	-	-	-	179	
45	Allgemeines Grundvermögen (den Kämmererverwaltungen zugeordnet). . . . .	-	44	-	0	-	-	44	52	119	
46	Sondervermögen (den Kämmerer- verwaltungen zugeordnet) . .	396	-	18	32	23	0	470	3	6	
47	Kämmererverwaltungen insgesamt . . . . .	13 283	3 726	63 727	56 931	9 884	2 901	150 452	2 738	5 414	
48	darunter den Kämmererverwaltungen zugeordnete Ausgaben für das Erwerbsvermögen . . . . .	396	44	18	881	23	0	1 363	97	2 131	
Nachrichtlich:											
49	VON DEN ALLGEMEINEN DECKUNGS- MITTELN ABZUSETZENDE AUSGABEN FÜR DEN GESAMTHAUSHALT. . . .	529	38 757	610	12 769	1 474	779	54 918	578	-	
50	davon Wirtschaftliche Unternehmen	-	-	-	7 195	-	-	7 195	-	-	
51	Allgemeines Kapital- vermögen. . . . .	-	22	-	10	-	35	68	41	-	
52	Allgemeines Grundvermögen .	-	-	610	2 481	1 474	744	5 309	537	-	
53	Allgemeine Umlageausgaben .	529	38 735	-	3 083	-	-	42 347	-	-	
54	ZUFÜHRUNGEN AN RÜCKLAGEN FÜR DEN GESAMTHAUSHALT. . . . .	-	-	-	-	-	0	0	3	1	
55	Kämmererverwaltungen insgesamt . . . . .	13 283	3 726	63 727	56 931	9 884	2 901	150 452	2 738	5 414	
56	GESAMTAUSGABEN. . . . .	13 811	42 483	64 337	69 701	11 358	3 680	205 370	3 319	5 415	

Anmerkungen S. 96

nach Verwaltungszweigen, 3c. Kreisangehörige Gemeinden mit 10 000 bis unter 20 000 Einwohnern

Tabellenstell C

Vermögenswirksame Ausgaben						Nachrichtlich:		Rein- ausgaben	Bereinigte Ausgaben (Bereinigter Finanz- bedarf)	Eigen- ausgaben (Reiner Finanz- bedarf)	Zuschuß- bedarf 6)	Lfd. Nr.
Zuführungen an Rücklagen und an Kapitalvermögen <sup>4)</sup>	Erwerb von Grundvermögen	Neu- und Wieder- aufbau, Erweiterung u. Umbau <sup>5)</sup>	Neuan- schaffung von beweglichem Vermögen	zusammen	insgesamt	darunter außerordentliche Ausgaben	Anteilbeträge der o.R. an die ao.R.					
1000 DM												
439	495	7 981	77	12 591	13 535	9 194	1 851	13 535	13 369	9 618	4 544	33
996	772	16 686	222	19 446	31 859	10 343	2 841	31 810	29 279	25 190	18 274	34
-	-	936	-	966	1 039	-	-	1 039	1 039	353	315	35
1 454	211	15 090	1 466	18 817	39 159	12 249	1 848	38 994	38 727	34 612	13 458	36
588	18	10 373	56	11 453	15 274	8 688	1 029	15 270	15 122	12 014	3 511	37
288	2	1 207	476	2 044	7 530	840	61	7 225	7 206	7 134	4 083	38
156	-	784	777	1 720	2 671	901	91	2 670	2 582	2 152	1 535	39
217	-	1 005	17	1 278	2 387	777	143	2 384	2 384	2 281	316	40
28	8	80	53	176	945	-	-	945	945	922	391	41
372	-	2 738	-	4 979	5 828	5 828	99	5 828	5 751	4 423	99	42
51	-	17	265	435	9 066	-	-	9 031	8 941	8 854	7 899	43
334	-	6	-	519	519	6	-	519	519	519	21	44
2 446	4 700	1 126	75	8 517	8 561	6 628	859	8 561	8 561	8 326	2 384	45
1	-	5	1	14	484	-	-	484	484	484	102	46
8 345	7 305	71 873	5 662	101 337	251 790	68 114	11 565	251 081	238 292	198 443	123 030	47
3 155	4 700	3 875	74	14 029	15 392	12 461	958	15 392	15 315	13 752	2 606	48
-	-	-	-	578	55 496	-	-	-	-	-	-	49
-	-	-	-	-	7 195	-	-	-	-	-	-	50
-	-	-	-	41	108	-	-	-	-	-	-	51
-	-	-	-	537	5 846	-	-	-	-	-	-	52
-	-	-	-	-	42 347	-	-	-	-	-	-	53
1 820	-	-	-	1 825	1 825	-	-	-	-	-	-	54
8 345	7 305	71 873	5 662	101 337	251 790	-	-	-	-	-	-	55
10 165	7 305	71 873	5 662	103 739	309 111	-	-	-	-	-	-	56

Noch: Bruttoausgaben nach Arten, Reinausgaben, Bereinigte Ausgaben,  
3d. Kreisangehörige Gemeinden mit

Tabellenteil C

Lfd. Nr.	Verwaltungszweig	Bruttoausgaben								
		Vermögensunwirksame Ausgaben							Tilgung	Gewährung von Darlehen
		Zuweisungen an		Persönliche Ausgaben	Allgemeiner sächlicher Verwaltungsaufwand, sonstige sächliche Zweckausgaben 2)	Unterhaltung von unbeweglichem Vermögen	Zinsen	zusammen		
		Land (Bund)	Gemeinden und Gemeindeverbände 1)							
1	Allgemeine Verwaltung . . . .	-	342	8 862	3 609	353	28	13 193	22	2
2	Öffentliche Sicherheit und Ordnung . . . . .	-	2	1 842	368	40	1	2 252	8	-
3	Schulen . . . . .	16 839	1 149	9 621	10 763	2 734	585	41 691	649	110
	darunter									
4	Schulverwaltung . . . . .	-	-	244	51	3	-	297	-	-
5	Volks- und Hilfeschulen . .	14 575	353	3 043	7 979	2 564	484	28 997	409	10
6	Realschulen . . . . .	2 059	59	394	489	74	45	3 120	40	-
7	Höhere Schulen . . . . .	205	216	5 692	971	66	56	7 206	200	-
8	Berufsschulen . . . . .	-	516	186	1 167	23	-	1 892	-	100
9	Fach- und Berufsfachschulen	-	3	56	68	4	-	130	-	-
10	Kultur . . . . .	-	14	103	1 061	74	0	1 253	3	1
	darunter									
11	Theater und Konzerte . . .	-	1	2	179	4	-	186	-	-
12	Fürsorge und Jugendhilfe . .	-	5 733	2 603	20 371	102	8	28 817	12	240
	darunter									
13	Allgemeine Fürsorge (ohne Kriegsfolgenhilfe) . .	-	5 114	-	9 216	-	0	14 331	0	-
14	Kriegsfolgenhilfe (ohne Soforthilfe) . . . . .	-	553	-	9 206	-	0	9 759	-	12
15	Gesundheits- und Jugendpflege	-	52	2 144	4 058	602	154	7 010	133	45
	darunter									
16	Krankenhäuser, Entbindungs- und Wöchnerinnenheime . . .	-	-	1 675	2 697	75	137	4 584	71	-
17	Bau- und Wohnungswesen . . .	-	146	10 772	2 883	8 731	728	23 260	977	3 127
	darunter									
18	Wohnungsbau und Wohnsiedlung . . . . .	-	52	123	410	77	296	958	431	3 115
19	Straßen, Wege, Brücken und sonstiger Tiefbau . . . . .	-	88	7 270	1 124	8 428	343	17 253	449	-
20	Öffentliche Einrichtungen, Wirtschaftsförderung . . . .	-	485	4 917	7 012	2 155	678	15 247	712	270
	darunter									
21	Beleuchtung und Reinigung des Gemeindegebiets . . . .	-	162	1 503	3 793	1 035	546	7 039	406	150
22	Feuerlöschwesen . . . . .	-	318	97	895	175	12	1 497	32	-

Eigenausgaben und Zuschußbedarf nach Verwaltungszweigen  
3 000, bis unter 10 000 Einwohnern

Tabellenteil C

Vermögenswirksame Ausgaben					insgesamt	darunter außerordentliche Ausgaben	Nachrichtlich:	Rein- ausgaben	Bereinig- te Ausgaben (Bereinigter Finanz- bedarf)	Eigen- ausgaben (Reiner Finanz- bedarf)	Zuschuß- bedarf 6)	Lfd. Nr.
Zuführungen an Rücklagen und an Kapitalvermögen 4)	Erwerb von Grundvermögen	Neu- und Wiederaufbau, Erweiterung- u. Umbauten 5)	Neuan-schaffung von beweglichem Vermögen	zu-sammen			Anteilbeträge der o. R. an die ao. R.					
1000 DM												
263	1	1 804	345	2 437	15 629	1 227	167	15 592	15 000	14 311	12 506	1
-	3	8	15	34	2 287	-	-	2 287	2 283	2 283	2 049	2
2 931	601	25 537	3 031	32 860	74 551	23 729	5 874	74 532	72 482	56 332	45 460	3
-	-	-	1	1	298	-	-	298	298	298	296	4
2 378	508	22 867	2 574	28 746	57 743	21 028	5 135	57 731	56 437	43 699	36 602	5
487	45	2 011	266	2 850	5 969	2 072	618	5 969	5 757	4 490	2 632	6
29	33	568	163	992	8 199	630	120	8 199	7 775	5 781	3 964	7
37	16	70	18	240	2 132	-	-	2 126	2 010	1 881	1 854	8
-	-	21	8	29	159	-	-	159	156	133	98	9
219	16	165	170	574	1 827	81	34	1 827	1 802	1 698	1 459	10
-	-	80	1	81	267	78	28	267	266	264	159	11
118	15	265	30	680	29 497	319	18	29 475	23 687	16 611	11 291	12
-	-	-	-	0	14 331	-	-	14 331	9 273	9 266	6 564	13
0	-	-	-	12	9 771	-	-	9 771	9 103	2 870	940	14
566	86	2 257	366	3 453	10 463	1 598	461	10 451	10 149	8 797	3 988	15
40	9	763	294	1 177	5 761	457	245	5 751	5 645	4 843	1 012	16
3 699	2 808	30 632	310	41 492	64 752	17 587	3 484	64 672	60 077	52 155	39 065	17
1 370	1 676	7 017	13	13 622	14 580	8 023	1 177	14 580	14 161	11 299	5 374	18
2 223	747	22 343	182	25 944	43 197	8 645	2 165	43 134	38 961	34 813	28 256	19
4 648	366	18 271	1 641	25 908	41 154	13 738	2 691	40 979	40 445	34 560	19 852	20
2 826	25	13 134	352	16 894	23 933	9 465	1 472	23 809	23 661	19 133	11 144	21
68	0	1 280	1 120	2 500	3 997	946	285	3 995	3 881	3 161	2 587	22

Tabellenteil C

Noch: Bruttoausgaben nach Arten, Reinausgaben, Bereinigte Ausgaben, Eigenausgaben und Zuschüsse

Lfd. Nr.	Verwaltungsweig	Bruttoausgaben								
		Vermögensunwirksame Ausgaben							Tilgung	Ge- währung von Darlehen
		Zuweisungen an		Per- sönliche Ausgaben	Allgemeiner sächlicher Verwaltungs- aufwand, son- stige sächli- che Zweck- ausgaben 2)	Unter- haltung von unbeweg- lichem Ver- mögen 3)	Zinsen	zu- sammen		
		Land (Bund)	Gemeinden und Gemeinde- verbände 1)							
23	noch: Öffentliche Einrich- tungen, Wirtschaftsförderung Einrichtungen der Lebens- mittelversorgung und Marktwesen. . . . .	-	-	207	183	30	14	434	5	-
24	Förderung von Land- und Forstwirtschaft, Wirtschaft und Verkehr . . . . .	-	0	87	1 243	39	51	1 420	99	115
25	Wirtschaftliche Unternehmen (den Kämmererverwaltungen zugerechnet). . . . .	-	-	-	265	-	-	265	49	95
26	Finanz- und Steuerverwaltung, Nicht aufteilbarer Schuld- dienst. . . . .	-	82	5 025	761	48	261	6 177	85	-
27	Allgemeines Kapitalvermögen (den Kämmererverwaltungen zugerechnet). . . . .	-	-	-	-	-	-	-	-	409
28	Allgemeines Grundvermögen (den Kämmererverwaltungen zugerechnet). . . . .	-	2	-	13	-	-	16	46	105
29	Sondervermögen (den Kämmererverwaltungen zugerechnet). . . . .	104	-	5	57	12	2	180	1	-
30	Kämmererverwaltungen insgesamt . . . . . darunter	16 943	8 009	45 894	51 222	14 850	2 445	139 362	2 697	5 265
31	Den Kämmererverwaltungen zugerechnete Ausgaben für das Erwerbsvermögen . . . .	104	2	5	336	12	2	460	96	1 471
<u>Nachrichtlich:</u>										
32	VOR DEN ALLGEMEINEN DECKUNGS- MITTELN ABZUSSETZENDE AUSGABEN FÜR DEN GESAMTHAUSHALT. . . .	405	72 648	199	20 273	1 607	568	95 701	450	-
	davon									
33	Wirtschaftliche Unternehmen	-	-	-	13 173	-	-	13 173	-	-
34	Allgemeines Kapitalvermögen	-	22	-	8	-	19	50	10	-
35	Allgemeines Grundvermögen .	-	-	199	2 190	1 607	549	4 545	440	-
36	Allgemeine Umlageausgaben .	405	72 626	-	4 902	-	-	77 933	-	-
37	ZUFÜHRUNGEN AN RÜCKLAGEN FÜR DEN GESAMTHAUSHALT. . . . .	-	-	-	-	-	4	4	-	-
38	Kämmererverwaltungen insgesamt . . . . .	16 943	8 009	45 894	51 222	14 850	2 445	139 362	2 697	5 265
39	GESAMTAUSGABEN. . . . .	17 348	80 657	46 092	71 495	16 457	3 016	235 066	3 147	5 265

darf nach Verwaltungszweigen, 3d. Kreisangehörige Gemeinden mit 3 000 bis unter 10 000 Einwohnern

Tabellenteil C

Vermögenswirksame Ausgaben					insgesamt	darunter außerordentliche Ausgaben	Nachrichtlich:	Rein- ausgaben	Bereinig- te Ausgaben (Bereinigter Finanzbedarf)	Eigen- ausgaben (Reiner Finanzbedarf)	Zuschuß- bedarf 6)	Lfd. Nr.
Zuführungen an Rücklagen und an Kapitalvermögen <sup>4)</sup>	Erwerb von Grundvermögen	Neu- und Wiederaufbau, Erweiterungs- u. Um- <sup>5)</sup> bauten	Neuan-schaffung von beweglichem Vermögen	zu-sammen			Anteil-					
							beträge der o.R. an die so.R.					
1000 DM												
84	-	445	32	565	999	311	70	999	999	914	212	23
11	7	128	72	432	1 852	212	22	1 852	1 807	1 777	916	24
19	178	8 517	33	9 754	10 019	10 019	1 057	10 019	9 979	5 848	1 057	25
20	-	23	89	218	6 395	-	-	6 395	6 313	6 258	5 448	26
465	-	-	-	874	874	68	-	874	874	874	362	27
2 396	5 365	3 039	39	10 990	11 005	5 913	482	11 005	10 944	9 909	4 887	28
43	49	5	3	101	280	28	-	280	280	277	+ 4	29
15 326	9 486	90 524	6 074	129 372	268 734	74 307	14 267	268 389	254 315	209 912	147 423	30
2 922	5 592	11 561	76	21 718	22 178	16 028	1 539	22 178	22 077	16 908	6 302	31
-	-	-	-	450	96 151	-	-	-	-	-	-	32
-	-	-	-	-	13 173	-	-	-	-	-	-	33
-	-	-	-	10	60	-	-	-	-	-	-	34
-	-	-	-	440	4 985	-	-	-	-	-	-	35
-	-	-	-	-	77 933	-	-	-	-	-	-	36
4 109	-	-	-	4 109	4 113	-	-	-	-	-	-	37
15 326	9 486	90 524	6 074	129 372	268 734	-	-	-	-	-	-	38
19 435	9 486	90 524	6 074	133 931	368 998	-	-	-	-	-	-	39

Noch: Bruttoausgaben nach Arten, Reinausgaben, Bereinigte Ausgaben,  
3e. Kreisangehörige Gemeinden

Tabellenteil C

Lfd. Nr.	Verwaltungs­zweig	Vermögensunwirksame Ausgaben							Bruttoausgaben	
		Zuweisungen an		Per- sönliche Ausgaben	Allgemeiner sächlicher Verwaltungs- aufwand, son- stige sächli- che Zweck- ausgaben 2)	Unter- haltung von unbeweg- lichem Ver- mögen 3)	Zinsen	zu- sammen	Tilgung	Ge- währung von Darlehen
		Land (Bund)	Gemeinden und Gemeinde- verbände 1)							
1000 DM										
1	Allgemeine Verwaltung . . . .	-	315	3 763	1 967	45	8	6 097	27	-
2	Öffentliche Sicherheit und Ordnung . . . . .	-	-	194	115	1	-	310	-	-
3	Schulen . . . . .	12 652	561	2 893	9 169	2 352	289	27 915	341	6
	darunter									
4	Volks- und Hilfeschulen . .	12 387	263	2 019	8 593	2 324	286	25 872	331	6
5	Realschulen . . . . .	254	62	38	138	18	2	510	10	-
6	Höhere Schulen . . . . .	12	81	792	124	7	2	1 018	-	-
7	Berufsschulen . . . . .	-	154	27	283	1	-	465	-	-
8	Kultur . . . . .	-	22	24	565	91	1	702	2	39
9	Fürsorge und Jugendhilfe. . .	-	5 029	188	5 783	15	1	11 015	2	-
	darunter									
10	Allgemeine Fürsorge (ohne Kriegsfolgenhilfe). .	-	4 329	-	2 501	-	-	6 830	-	-
11	Kriegsfolgenhilfe (ohne Soforthilfe). . . . .	-	676	-	2 889	-	-	3 565	-	-
12	Gesundheits- und Jugendpflege	-	43	100	861	129	6	1 138	14	24
13	Bau- und Wohnungswesen. . .	-	260	3 881	1 599	9 412	320	15 472	357	926
	darunter									
14	Wohnungsbau und Wohn- siedlung. . . . .	-	35	30	471	108	91	735	120	924
15	Straßen, Wege, Brücken und sonstiger Tiefbau . . .	-	225	3 767	898	9 258	220	14 368	230	1
16	Öffentliche Einrichtungen, Wirtschaftsförderung. . . . .	-	521	794	4 454	1 268	151	7 188	171	53
	darunter									
17	Feuerlöschwesen (einschl. der öffentlichen Einrichtungen). . . . .	-	509	646	2 837	1 140	145	5 277	152	3
18	Einrichtungen der Lebens- mittelversorgung und Markt- wesen . . . . .	-	-	-	-	-	-	-	-	-
19	Förderung von Land- und Forstwirtschaft, Wirtschaft und Verkehr . . . . .	-	12	149	1 617	128	6	1 911	19	51
20	Wirtschaftliche Unternehmen (den Kammerverwaltungen zugerechnet). . . . .	-	4	-	23	-	-	26	65	94

Anmerkungen S. 96

Eigenausgaben und Zuschußbedarf nach Verwaltungszweigen  
mit weniger als 3 000 Einwohnern

Tabellenteil C

Vermögenswirksame Ausgaben					insgesamt	darunter außerordentliche Ausgaben	Nachrichtlich:	Rein- ausgaben	Bereini- gte Ausgaben (Berei- nigter Finanz- bedarf)	Eigen- ausgaben (Reiner Finanz- bedarf)	Zuschuß- bedarf 6)	Lfd. Nr.
Zufüh- rungen an Rücklagen und an Kapital- ver- <sup>4)</sup> mögen	Erwerb von Grund- ver- mögen	Neu- und Wieder- aufbau, Erweite- rungs- u. Um- <sup>5)</sup> bauten	Neuan- schaf- fung von beweg- lichem Vermögen	zu- sammen			Anteil- beträge der o.R. an die ao.R.					
1000 DM												
1	37	570	57	693	6 790	199	48	6 790	6 730	6 559	5 917	1
-	-	45	2	47	357	-	-	357	357	356	330	2
1 346	136	18 710	1 896	22 435	50 351	16 989	2 510	50 351	48 718	35 915	29 372	3
1 328	111	18 003	1 873	21 652	47 524	16 255	2 398	47 524	46 195	34 485	28 309	4
1	25	290	9	335	845	315	112	845	833	639	452	5
-	-	394	8	402	1 420	396	1	1 420	1 151	264	115	6
17	-	-	5	22	487	-	-	487	465	454	446	7
48	5	217	107	419	1 121	172	125	1 121	1 078	1 045	970	8
24	-	137	3	165	11 181	30	3	11 181	8 814	6 760	5 479	9
-	-	-	-	-	6 830	-	-	6 830	4 703	4 697	4 093	10
-	-	-	-	-	3 565	-	-	3 565	3 336	1 372	756	11
319	124	929	28	1 437	2 576	707	141	2 576	2 498	2 187	1 563	12
1 342	1 673	26 708	31	31 038	46 510	14 914	2 760	46 510	40 991	34 199	25 818	13
277	1 364	3 900	6	6 591	7 327	4 765	719	7 327	7 172	5 723	2 073	14
1 062	307	22 262	24	23 887	38 255	9 703	2 022	38 255	32 894	27 905	23 344	15
695	334	6 656	1 116	9 024	16 212	4 024	791	16 212	15 937	13 421	8 445	16
662	251	6 042	1 040	8 150	13 427	3 660	740	13 427	13 167	11 015	7 287	17
-	-	-	-	-	-	-	-	-	-	-	-	18
33	82	614	76	874	2 785	364	51	2 785	2 769	2 406	1 158	19
85	532	6 629	37	7 441	7 468	7 468	679	7 468	7 359	3 609	679	20

Tabelleiteil C

Noch: Bruttoausgaben nach Arten, Reinausgaben, Bereinigte Ausgaben, Eigenausgaben mit Zuschuß

Lfd. Nr.	Verwaltungsweig	Vermögensunwirksame Ausgaben							Bruttoausgaben	
		Zuweisungen an		Per- sönliche Ausgaben	Allgemeiner sächlicher Verwaltungs- aufwand, son- stige sächli- che Zweck- ausgaben 2)	Unter- haltung von unbeweg- lichem Ver 3) mögen	Zinsen	zu- sammen	Tilgung	Ge- währung von Darlehen
		Land (Bund)	Gemeinden und Gemeinde- verbände 1)							
21	Finanz- und Steuerverwaltung, Nicht aufteilbarer Schulden- dienst. . . . .	-	66	282	243	1	190	783	56	1
22	Allgemeines Kapitalvermögen (den Kämmererverwaltungen zugerechnet). . . . .	-	-	-	-	-	-	-	-	109
23	Allgemeines Grundvermögen (den Kämmererverwaltungen zugerechnet). . . . .	-	34	-	61	-	-	95	29	45
24	Sondervermögen (den Kämmererverwaltungen zugerechnet). . . . .	0	-	12	59	2	0	73	0	6
25	Kämmererverwaltungen insgesamt . . . . .	12 652	6 853	12 129	24 898	13 315	967	70 815	1 064	1 303
	darunter									
26	Den Kämmererverwaltungen zugerechnete Ausgaben für das Erwerbsvermögen . . . .	0	38	12	143	2	0	194	94	254
	<u>Nachrichtlich:</u>									
27	VON DEN ALLGEMEINEN DECKUNGS- MITTELN ABZUGSEZEHENDE AUSGABEN FÜR DEN GESAMTHAUSHALT. . . .	2	62 375	45	16 620	793	209	80 045	224	0
	davon									
28	Wirtschaftliche Unternehmen	-	-	-	13 261	-	-	13 261	-	-
29	Allgemeines Kapital- vermögen. . . . .	-	3	-	18	-	24	45	30	-
30	Allgemeines Grundvermögen .	-	-	45	1 891	793	185	2 915	194	-
31	Allgemeine Umlageausgaben	2	62 372	-	1 450	-	-	63 824	-	-
32	ZUFÜHRUNGEN AN RÜCKLAGEN FÜR DEN GESAMTHAUSHALT. . . . .	-	-	-	-	-	4	4	4	0
33	Kämmererverwaltungen insgesamt . . . . .	12 652	6 853	12 129	24 898	13 315	967	70 815	1 064	1 303
34	GESAMTAUSGABEN. . . . .	12 654	69 228	12 175	41 519	14 108	1 180	150 864	1 293	1 303

bedarf nach Verwaltungszweigen, 3e. Kreisangehörige Gemeinden mit weniger als 3 000 Einwohnern

Tabellenteil C

Vermögenswirksame Ausgaben					insgesamt	darunter außerordentliche Ausgaben	Nachrichtlich:	Rein- ausgaben	Bereinig- te Ausgaben (Bereinigter Finanz- bedarf)	Eigen- ausgaben (Reiner Finanz- bedarf)	Zuschuß- bedarf 6)	Lfd. Nr.
Zufüh- rungen an Rücklagen und an Kapital- ver- <sup>4)</sup> mögen	Erwerb von Grund- ver- mögen	Neu- und Wieder- aufbau, Erweite- rungs- u. Um- <sup>5)</sup> bauten	Neuan- schaf- fung von beweg- lichem Vermögen	zu- sammen			Anteil- beträge der o.R. an die ao. R.					
1000 DM												
24	-	-	1	82	865	-	-	865	827	827	446	21
293	-	-	-	403	403	20	-	403	403	403	39	22
987	2 004	1 120	34	4 219	4 314	2 130	421	4 314	4 265	3 763	2 110	23
10	-	20	-	36	109	-	-	109	109	89	+ 19	24
5 174	4 843	61 743	3 313	77 441	148 256	46 653	7 479	148 256	138 085	109 134	81 150	25
1 375	2 536	7 769	71	12 099	12 294	9 618	1 100	12 294	12 136	7 864	2 809	26
-	-	-	-	224	80 270	-	-	-	-	-	-	27
-	-	-	-	-	13 261	-	-	-	-	-	-	28
-	-	-	-	30	76	-	-	-	-	-	-	29
-	-	-	-	194	3 109	-	-	-	-	-	-	30
-	-	-	-	-	63 824	-	-	-	-	-	-	31
1 373	-	-	-	1 376	1 330	-	-	-	-	-	-	32
5 174	4 843	61 743	3 313	77 441	148 256	-	-	-	-	-	-	33
6 547	4 843	61 743	3 313	79 042	229 905	-	-	-	-	-	-	34

Noch: Bruttoausgaben nach Arten, Reinausgaben, Bereinigte Ausgaben,  
3f. Ann

Tabellenteil C

Lfd. Nr.	Verwaltungsweig	Bruttoausgaben								
		Vermögensunwirksame Ausgaben							Tilgung	Ge- wäh- rung von Darlehen
		Zuweisungen an		Per- sönliche Ausgaben	Allgemeiner sächlicher Verwaltungs- aufwand, son- stige sächli- che Zweck- ausgaben 2)	Unter- haltung von unbeweg- lichem Ver 3) mögen	Zinsen	zu- sammen		
		Land (Bund)	Gemeinden und Gemeinde- verbände 1)							
1	Allgemeine Verwaltung . . . .	-	626	20 652	5 545	455	46	27 324	95	74
2	Öffentliche Sicherheit und Ordnung . . . . .	-	-	5 393	905	24	-	6 321	-	-
3	Schulen . . . . .	671	63	2 669	820	54	25	4 301	4	-
	darunter									
4	Schulverwaltung . . . . .	-	-	579	92	2	-	673	-	-
5	Volks- und Hilfeschulen . .	-	-	-	-	-	-	-	-	-
6	Realschulen . . . . .	667	10	68	134	14	10	903	4	-
7	Höhere Schulen . . . . .	5	37	1 570	151	18	14	1 795	-	-
8	Berufsschulen . . . . .	-	15	451	438	7	0	911	-	-
9	Fach- und Berufsfachschulen	-	1	0	5	13	0	20	0	-
10	Kultur . . . . .	-	1	47	132	12	-	191	-	-
	darunter									
11	Theater und Konzerte . . .	-	-	1	54	-	-	55	-	-
12	Fürsorge und Jugendhilfe. . .	-	3 859	7 773	42 742	102	0	54 476	0	-
	darunter									
13	Allgemeine Fürsorge (ohne Kriegsfolgenhilfe). .	-	3 750	-	17 604	-	-	21 355	-	-
14	Kriegsfolgenhilfe (ohne Soforthilfe). . . . .	-	90	-	23 272	-	-	23 322	-	-
15	Gesundheits- und Jugendpflege	-	39	1 413	1 772	76	16	3 316	36	7
	darunter									
16	Krankenhäuser, Entbindungs- und Hebammenheime . . .	-	17	938	1 188	65	15	2 222	32	7
17	Bau- und Wohnungswesen . . .	-	150	8 290	1 198	149	57	9 843	31	173
	darunter									
18	Wohnungsbau und Wohn- siedlung. . . . .	-	33	319	107	2	45	506	23	170
19	Straßen, Wege, Brücken und sonstiger Tiefbau . . . . .	-	69	605	54	106	9	843	5	-
20	Öffentliche Einrichtungen, Wirtschaftsförderung. . . . .	-	74	2 837	1 314	124	27	4 376	45	-
	darunter									
21	Beleuchtung und Reinigung des Gemeindegebiets . . . .	-	-	192	64	3	13	272	23	-
22	Feuerlöschwesen . . . . .	-	47	146	987	65	13	1 259	20	-

Eigenausgaben und Zuschußbedarf nach Verwaltungszweigen  
ter

Tabellenteil C

Vermögenswirksame Ausgaben						insgesamt	darunter außerordentliche Ausgaben	Nachrichtlich:	Rein- ausgaben	Bereinigte Ausgaben (Bereinigter Finanzbedarf)	Eigenausgaben (Reiner Finanzbedarf)	Zuschußbedarf 6)	Lfd. Nr.
Zuführungen an Rücklagen und an Kapitalvermögen <sup>4)</sup>	Erwerb von Grundvermögen	Neu- und Wiederaufbau, Erweiterung- u. Umbauten <sup>5)</sup>	Neuan-schaffung von beweglichem Vermögen	zusammen	Anteilbeträge der o. R. an die ao. R.								
1000 DM													
479	9	2 961	1 023	4 640	31 965	2 712	265	31 960	31 307	30 512	26 549	1	
2	-	43	53	99	6 420	-	-	6 419	6 412	6 411	5 699	2	
52	87	1 012	103	1 258	5 559	1 108	81	5 559	4 995	4 154	2 461	3	
-	-	2	5	7	680	-	-	680	680	680	675	4	
-	-	-	-	-	-	-	-	-	-	-	-	5	
50	87	315	59	515	1 418	446	31	1 418	1 291	934	313	6	
-	-	606	27	634	2 428	606	50	2 428	2 302	1 935	961	7	
1	-	74	12	88	999	42	-	999	693	574	500	8	
0	-	14	-	14	34	14	-	34	30	30	13	9	
0	-	3	16	19	211	-	-	211	181	175	129	10	
-	-	-	-	-	55	-	-	55	40	40	5	11	
6	0	36	84	126	54 602	6	-	54 476	34 798	18 124	7 884	12	
-	-	-	-	-	21 355	-	-	21 318	4 434	4 415	+ 63	13	
-	-	-	-	-	23 322	-	-	23 231	20 558	5 017	+ 74	14	
50	66	117	85	361	3 677	46	74	3 663	3 567	3 547	989	15	
30	-	71	42	182	2 404	-	-	2 390	2 345	2 338	141	16	
36	36	649	91	1 016	10 859	645	124	10 853	10 415	10 282	9 290	17	
27	36	403	3	661	1 167	476	124	1 167	1 155	1 032	635	18	
1	0	229	4	239	1 082	166	-	1 082	730	730	580	19	
163	74	478	1 535	2 294	6 671	531	312	6 657	5 641	5 016	2 039	20	
17	-	122	81	243	515	-	-	515	347	347	256	21	
111	9	173	1 443	1 756	3 015	313	160	3 001	2 173	1 629	1 452	22	

Tabellenteil C

Noch: Bruttoausgaben nach Arten, Reinausgaben, Bereinigte Ausgaben,

Lfd. Nr.	Verwaltungsweig	Vermögensunwirksame Ausgaben							Bruttoausgaben	
		Zuweisungen an		Per- sönliche Ausgaben	Allgemeiner sächlicher Verwaltungs- aufwand, son- stige sächli- che Zweck- ausgaben 2)	Unter- haltung von unbeweg- lichem Ver- mögen 3)	Zinsen	zu- sammen	Tilgung	Ge- währung von Darlehen
		Land (Bund)	Gemeinden und Gemeinde- verbände 1)							
23	noch: Öffentliche Einrich- tungen, Wirtschaftsförderung Einrichtungen der Lebens- mittelversorgung und Marktwesen. . . . .	-	-	0	1	7	-	9	-	-
24	Förderung von Land- und Forstwirtschaft, Wirtschaft und Verkehr . . . . .	-	-	6	216	2	0	224	-	-
25	Wirtschaftliche Unternehmen (den Kämmererverwaltungen zugerechnet). . . . .	-	-	-	-	-	-	-	-	-
26	Finanz- und Steuerverwaltung, Nicht aufteilbarer Schulden- dienst. . . . .	-	69	15 163	1 679	33	128	17 072	20	-
27	Allgemeines Kapitalvermögen (den Kämmererverwaltungen zugerechnet). . . . .	-	-	-	-	-	-	-	-	120
28	Allgemeines Grundvermögen (den Kämmererverwaltungen zugerechnet). . . . .	-	0	-	-	-	-	0	30	-
29	Sondervermögen (den Kämmererverwaltungen zugerechnet). . . . .	150	-	-	4	-	43	196	23	-
30	Kämmererverwaltungen insgesamt . . . . . darunter	821	4 881	64 236	56 110	1 028	341	127 418	285	375
31	Den Kämmererverwaltungen zugerechnete Ausgaben für das Erwerbsvermögen . . . .	150	0	-	4	-	43	196	53	120
NACHRICHTLICH:										
32	VON DEN ALLGEMEINEN DECKUNGS- MITTELN ABZUSETZENDE AUSGABEN FÜR DEN GESAMTHAUSHALT. . . . davon	1 054	12	124	1 788	268	72	3 313	57	-
33	Wirtschaftliche Unternehmen	-	-	-	1 585	-	-	1 585	-	-
34	Allgemeines Kapitalvermögen . . . . .	-	12	-	3	-	25	40	5	-
35	Allgemeines Grundvermögen .	-	-	124	200	268	43	635	52	-
36	Allgemeine Umlageausgaben .	1 054	-	-	-	-	-	1 054	-	-
37	ZUFÜHRUNGEN AN RÜCKLAGEN FÜR DEN GESAMTHAUSHALT. . . . .	-	-	-	-	-	4	4	-	8
38	Kämmererverwaltungen insgesamt . . . . .	821	4 881	64 236	56 110	1 028	341	127 418	285	375
39	GESAMTAUSGABEN. . . . .	1 875	4 893	64 360	57 899	1 296	412	130 735	341	383

Eigenausgaben und Zuschußbedarf nach Verwaltungszweigen, 3f. Ämter

Tabellenteil C

Vermögenswirksame Ausgaben					insgesamt	darunter außerordentliche Ausgaben	Nachrichtlich:	Rein- ausgaben	Bere- nigte Ausgaben (Berei- nigter Finanz- bedarf)	Eigen- ausgaben (Reiner Finanz- bedarf)	Zuschuß- bedarf 6)	Lfd. Nr.
Zufüh- rungen an Rücklagen und an Kapital- ver- mögen <sup>4)</sup> mögen	Erwerb von Grund- ver- mögen	Neu- und Wieder- aufbau, Erweite- rungs- u. Um- <sup>5)</sup> bauten	Neuan- schaf- fung von beweg- lichem Vermögen	zu- sammen			Anteil- beträge der o. R. an die ao. R.					
1000 DM												
-	-	-	-	-	9	-	-	9	9	9	0	23
0	-	9	-	9	233	-	-	233	230	230	28	24
-	-	1 350	-	1 350	1 350	1 350	6	1 350	1 350	455	6	25
100	-	49	338	508	17 579	31	15	17 576	17 472	17 388	15 133	26
251	-	-	7	378	378	7	-	378	378	378	320	27
86	167	173	6	462	462	259	22	462	392	387	212	28
-	-	-	-	23	220	-	-	220	220	220	14	29
1 225	439	6 870	3 342	12 535	139 953	6 694	899	139 784	117 127	97 050	70 723	30
337	167	1 523	13	2 213	2 410	1 616	28	2 410	2 340	1 440	552	31
-	-	-	-	57	3 370	-	-	-	-	-	-	32
-	-	-	-	-	1 585	-	-	-	-	-	-	33
-	-	-	-	5	44	-	-	-	-	-	-	34
-	-	-	-	52	687	-	-	-	-	-	-	35
-	-	-	-	-	1 054	-	-	-	-	-	-	36
803	-	-	-	811	815	-	-	-	-	-	-	37
1 225	439	6 870	3 342	12 535	139 953	-	-	-	-	-	-	38
2 028	439	6 870	3 342	13 403	144 138	-	-	-	-	-	-	39

Noch: Bruttoausgaben nach Arten, Reinausgaben, Bereinigte Ausgaben,  
38. Landkreis

Tabellenteil C

Lfd. Nr.	Verwaltungszweig	Vermögensunwirksame Ausgaben							Bruttoausgaben	
		Zuweisungen an		Per- sönliche Ausgaben	Allgemeiner Verwaltungs- aufwand, son- stige sächli- che Zweck- ausgaben 2)	Unter- haltung von unbeweg- lichem Ver- mögen 3)	Zinsen	zu- sammen	Tilgung	Ge- währung von Darlehen
		Land (Bund)	Gemeinden und Gemeinde- verbände 1)							
1	Allgemeine Verwaltung . . . . darunter	-	2	16 913	5 532	357	300	23 103	395	21
2	Dienststellen für allge- meine Kriegsfolgen. . . . .	-	-	3 299	398	4	-	3 701	-	-
3	Öffentliche Sicherheit und Ordnung . . . . .	22 785	-	6 469	1 570	34	-	30 857	-	-
4	darunter Polizei . . . . .	22 785	-	-	-	-	-	22 785	-	-
5	Schulen . . . . .	160	5 944	18 941	7 133	391	411	32 979	408	655
6	darunter Schulverwaltung . . . . .	-	-	631	119	2	-	752	-	0
7	Volks- und Hilfeschulen . .	-	3 056	2	167	0	0	3 225	-	645
8	Realschulen . . . . .	146	560	38	109	2	4	860	1	8
9	Höhere Schulen . . . . .	14	1 577	1 328	568	27	34	3 548	20	-
10	Berufsschulen . . . . .	-	670	14 704	4 253	141	285	20 053	281	-
11	Fach- und Berufsfachschulen	-	73	2 039	1 692	214	87	4 105	106	2
12	Kultur. . . . .	-	122	301	1 546	56	1	2 025	-	1
13	darunter Wissenschaftspflege . . . .	-	-	-	53	-	-	53	-	1
14	Theater und Konzerte. . . .	-	11	14	372	-	-	397	-	-
15	Pflege und Jugendhilfe. . .	-	47 014	18 032	41 365	400	44	106 655	67	146
16	darunter Pflegeverwaltung. . . . .	-	106	6 241	846	22	0	7 215	2	-
17	Allgemeine Pflege (ohne Kriegsfolgenhilfe). . .	-	41 419	-	14 253	-	-	55 672	-	8
18	Kriegsfolgenhilfe (ohne Soforthilfe). . . . .	-	5 250	-	13 016	1	1	18 268	14	133
19	Einrichtungen der allge- meinen Pflege . . . . .	-	-	516	1 465	60	13	2 054	44	5
20	Einrichtungen der Kriege- folgenhilfe . . . . .	-	92	119	777	76	6	1 072	1	-
21	Jugendhilfe und ihre Einrichtungen . . . . .	-	146	2 435	5 761	213	24	8 579	7	-
22	Lastenausgleichsamt . . . .	-	-	8 646	1 266	28	-	9 940	-	-
23	Verwaltungsaufwand für Kriegsgefangenen- entschädigung . . . . .	-	-	74	144	0	-	218	-	-
24	Leistungen nach dem Kriege- gefangenenentschädigung- gesetz. . . . .	-	-	-	3 370	-	-	3 370	-	-
25	Gesundheits- und Jugendpflege davon	-	652	16 480	16 259	440	334	34 165	403	49
26	Gesundheitsdienst . . . . .	-	97	9 749	3 579	131	22	13 576	14	-
27	Krankenhäuser, Entbindungs- und Wöchnerinnenheime . . .	-	226	4 980	7 950	264	278	13 696	368	-
28	Anstalten für Nerven- und Geisteskrankhe . . . . .	-	-	-	-	-	-	-	-	-
29	Sonstige Einrichtungen des Gesundheitswesens . . . . .	-	146	1 398	1 493	15	10	3 062	9	29
30	Leibesübungen und Jugendpflege und ihre Einrichtungen . . . . .	-	183	353	3 237	31	24	3 828	12	20
31	Bau- und Wohnungswesen. . .	-	3 653	26 320	4 914	12 431	541	47 859	519	1 797
32	darunter Bauverwaltung, Städtebau und -planung, Vermessungs- wesen, Katasteramt, Hochbau und Maschinenamt . . . . .	-	40	18 959	3 071	96	15	22 181	32	5

Eigenausgaben und Zuschußbedarf nach Verwaltungszweigen  
verwaltungen

Tabellenteil C

Vermögenswirksame Ausgaben							Nachrichtlich:	Rein- ausgaben	Bereit- nigte Ausgaben (Berei- nigter Finanz- bedarf)	Eigen- ausgaben (Reiner Finanz- bedarf)	Zuschuß- bedarf 6)	Lfd. Nr.
Zufüh- rungen an Rücklagen und an Kapital- ver- mögen <sup>4)</sup>	Erwerb von Grund- ver- mögen	Neu- und Wieder- aufbau, Erweite- rungs- u. Um- <sup>2)</sup> bauten <sup>3)</sup>	Neuan- schaf- fung von beweg- lichem Vermögen	zu- sammen	ins- gesamt	darunter außer- ordent- liche Ausgaben	Anteil- beträge der o. R. an die ao. R.					
1000 DM												
492	28	5 920	1 269	8 125	31 228	5 690	2 611	31 204	30 892	24 999	22 587	1
-	-	-	15	15	3 716	-	-	3 716	3 710	677	625	2
437	11	91	93	632	31 489	89	28	31 484	31 483	31 398	24 735	3
-	-	-	-	-	22 785	-	-	22 785	22 785	22 733	22 733	4
4 434	316	10 756	1 627	18 195	51 174	13 218	2 134	51 095	49 856	40 987	30 676	5
20	-	-	7	27	779	-	-	774	774	773	753	6
2 738	-	346	16	3 746	6 971	2 364	99	6 971	6 906	6 778	4 117	7
0	-	384	29	422	1 282	565	120	1 282	1 274	1 073	719	8
-	-	196	37	253	3 802	221	-	3 802	3 553	3 400	2 894	9
1 387	230	8 480	1 183	11 561	31 613	8 685	1 458	31 603	30 930	23 218	18 503	10
288	86	1 350	211	2 043	6 149	1 382	456	6 084	5 859	5 189	3 256	11
5	5	274	108	393	2 418	203	-	2 418	2 372	2 118	1 834	12
-	-	-	-	1	54	-	-	54	54	53	51	13
-	-	-	-	-	397	-	-	397	397	391	367	14
525	119	290	416	1 563	108 418	348	79	107 853	94 178	73 884	52 051	15
1	-	-	49	52	7 267	-	-	7 267	7 267	7 017	7 003	16
0	-	-	-	8	55 680	-	-	55 680	43 124	43 119	31 550	17
72	-	-	1	219	18 487	-	-	18 487	17 911	8 044	4 910	18
143	-	172	21	384	2 438	93	-	2 184	2 152	2 116	174	19
45	10	38	16	110	1 182	37	-	1 182	1 140	946	121	20
245	-	51	116	418	8 997	82	9	8 688	8 218	8 146	3 869	21
-	108	29	211	348	10 288	135	70	10 288	10 288	3 889	3 819	22
-	-	-	4	4	222	-	-	222	222	86	86	23
-	-	-	-	-	3 370	-	-	3 370	3 370	32	32	24
1 086	35	2 895	1 474	5 942	40 107	3 109	1 220	40 032	38 953	34 324	18 963	25
162	8	1 116	554	1 854	15 432	1 141	488	15 395	15 305	11 666	10 041	26
773	12	879	496	2 527	16 225	1 008	336	16 186	16 149	15 785	4 035	27
-	-	-	-	-	-	-	-	-	-	-	-	28
47	1	289	312	686	3 748	323	283	3 748	3 612	3 349	1 968	29
104	15	612	112	875	4 703	637	113	4 703	3 887	3 524	2 919	30
1 807	191	20 869	743	25 925	73 785	7 388	542	73 737	62 036	41 396	29 395	31
181	-	207	581	1 007	23 189	198	73	23 168	23 165	11 711	5 229	32

Tabellenteil C

Noch: Bruttoausgaben nach Arten, Reinausgaben, Bereinigte Ausgaben, Eigen

Lfd. Nr.	Verwaltungs- zweig	Vermögensunwirksame Ausgaben							Bruttoausgaben	
		Zuweisungen an		Per- sönliche Ausgaben	Allgemeiner Verwaltungs- aufwand, son- stige sächli- che Zweck- ausgaben 2)	Unter- haltung von unbeweg- lichem Ver- mögen 3)	Zinsen	zu- sammen	Tilgung	Ge- wäh- rung von Darlehen
		Land (Bund)	Gemeinden und Gemein- deverbände 1)							
1900 DM										
33	noch: Bau- und Wohnungswesen Wohnungsbau und Wohnsiedlung. . . . .	-	355	1 562	544	8	188	2 657	197	1 774
34	Straßen, Wege, Brücken und sonstiger Tiefbau . . . . .	-	3 239	4 898	900	11 980	312	21 329	249	8
35	Trümmerbeseitigung und -verwertung . . . . .	-	-	-	-	-	-	-	-	-
36	Öffentliche Einrichtungen, Wirtschaftsförderung. . . . .	-	488	13 530	2 940	78	14	17 050	82	85
37	darunter Stadtentwässerung . . . . .	-	-	-	2	-	-	2	-	-
38	Beleuchtung und übrige Reinigung des Gemeinde- gebiets . . . . .	-	2	-	260	-	-	262	-	-
39	Feuerlöschwesen . . . . .	-	269	252	331	5	0	857	0	10
40	Einrichtungen der Lebens- mittelversorgung und Marktwesen. . . . .	-	-	1	4	-	-	6	-	50
41	Förderung von Land- und Forstwirtschaft, Wirtschaft und Verkehr . . . . .	-	201	2 784	1 929	54	9	4 977	77	5
42	Wirtschaftliche Unternehmen (den Kammereisverwaltungen zugerechnet). . . . .	-	-	-	60	-	-	60	17	2 183
43	Finanz- und Steuerverwaltung, Nicht aufteilbarer Schuld- dienst. . . . .	-	-	5 297	762	17	149	6 225	187	-
44	Allgemeines Kapitalvermögen (den Kammereisverwaltungen zugerechnet). . . . .	-	-	-	-	-	-	-	-	467
45	Allgemeines Grundvermögen (den Kammereisverwaltungen zugerechnet). . . . .	-	-	-	4	-	-	4	7	-
46	Sondervermögen (den Kammereis- verwaltungen zugerechnet) . .	1 721	-	-	2	10	1	1 734	7	-
47	Kammereisverwaltungen insgesamt . . . . .	24 666	57 875	122 282	82 087	14 213	1 794	302 916	2 092	5 423
48	darunter den Kammereisverwaltungen zugerechnete Ausgaben für das Erwerbsvermögen . . . .	1 721	-	-	66	10	1	1 798	31	2 669
49	<u>Nachrichtlich:</u> VON DEN ALLGEMEINEN DECKUNGS- MITTELN ABZUSETZENDE AUSGABEN FÜR DEN GESAMTHAUSHALT. . . .	822	27 218	133	7 923	395	300	36 790	286	-
50	davon Wirtschaftliche Unternehmen	-	-	-	6 319	-	-	6 319	-	-
51	Allgemeines Kapital- vermögen. . . . .	-	-	-	89	-	64	153	82	-
52	Allgemeines Grundvermögen .	-	-	133	553	395	235	1 316	203	-
53	Allgemeine Umlageausgaben .	822	27 218	-	962	-	-	29 001	-	-
54	ZUFÜHRUNGEN AN RÜCKLAGEN FÜR DEN GESAMTHAUSHALT. . . . .	-	-	-	-	-	1	1	-	-
55	Kammereisverwaltungen insgesamt . . . . .	24 666	57 875	122 282	82 087	14 213	1 794	302 917	2 092	5 423
56	GESAMTAUSGABEN. . . . .	25 488	85 092	122 415	90 010	14 607	2 094	339 707	2 377	5 423

ausgaben und Zuschußbedarf nach Verwaltungszweigen, 3g. Landkreisverwaltungen

Tabellenteil C

Vermögenswirksame Ausgaben					insgesamt	darunter außerordentliche Ausgaben	Nachrichtlich: Anteilbeträge der o.R. an die ao.R.	Rein- ausgaben	Bereinigte Ausgaben (Bereinigter Finanzbedarf)	Eigenausgaben (Reiner Finanzbedarf)	Zuschußbedarf 6)	Lfd. Nr.
Zuführungen an Rücklagen und an Kapitalvermögen <sup>4)</sup>	Erwerb von Grundvermögen	Neu- und Wiederaufbau, Erweiterungs- u. Umbauten <sup>5)</sup>	Neuan-schaffung von beweglichem Vermögen	zusammen								
1000 DM												
548	-	1 710	12	4 242	6 899	2 152	106	6 872	6 794	5 364	3 330	33
1 002	191	15 397	145	16 991	38 320	2 027	311	38 320	26 738	21 102	19 087	34
-	-	244	-	244	244	-	-	244	244	45	45	35
554	-	261	294	1 276	18 326	195	154	18 304	17 562	16 043	4 087	36
187	-	-	-	187	189	-	-	189	189	189	186	37
14	-	-	-	32	293	-	-	293	247	233	113	38
65	-	169	278	522	1 379	101	154	1 358	1 309	956	864	39
-	-	-	-	50	56	-	-	56	56	56	46	40
87	-	37	16	222	5 200	75	-	5 199	4 552	3 433	2 598	41
352	-	1 526	463	4 540	4 600	4 600	90	4 600	4 501	2 268	90	42
21	-	-	196	403	6 628	-	-	6 569	6 569	6 225	5 436	43
349	-	-	-	836	836	23	-	836	836	836	329	44
281	852	1 720	7	2 868	2 872	2 193	234	2 872	2 858	2 547	706	45
4	-	-	-	11	1 745	-	-	1 745	1 745	1 739	31	46
10 346	1 556	44 603	6 689	70 709	373 625	37 056	7 092	372 748	343 841	278 765	190 919	47
986	852	3 246	469	8 254	10 052	6 816	324	10 052	9 940	7 390	1 156	48
-	-	-	-	286	37 076	-	-	-	-	-	-	49
-	-	-	-	-	6 319	-	-	-	-	-	-	50
-	-	-	-	82	235	-	-	-	-	-	-	51
-	-	-	-	203	1 519	-	-	-	-	-	-	52
-	-	-	-	-	29 001	-	-	-	-	-	-	53
3 178	-	-	-	3 178	3 179	-	-	-	-	-	-	54
10 346	1 556	44 603	6 689	70 709	373 626	-	-	-	-	-	-	55
13 525	1 556	44 603	6 689	74 173	413 879	-	-	-	-	-	-	56

Noch: Bruttoausgaben nach Arten, Reinausgaben, Bereinigte Ausgaben,  
4. Landschafts

Tabellenteil C

Lfd. Nr.	Verwaltungs- zweig	Vermögensunwirksame Ausgaben							Bruttoausgaben	
		Zuweisungen an		Per- sönliche Ausgaben	Allgemeiner sächlicher Verwaltungs- aufwand, son- stige sächli- che Zweck- ausgaben 2)	Unter- haltung von unbeweg- lichem Ver <sup>3)</sup> mögen	Zinsen	zu- sammen	Tilgung	Ge- währung von Darlehen
		Land (Bund)	Gemeinden und Gemeinde- verbände 1)							
1000 DM										
1	Allgemeine Verwaltung . . . .	-	-	4 840	1 396	396	0	6 632	2	-
2	darunter Dienststellen für allge- meine Kriegesfolgen. . . . .	-	-	-	-	-	-	-	-	-
3	Öffentliche Sicherheit und Ordnung . . . . .	-	-	-	-	-	-	-	-	-
4	darunter Polizei . . . . .	-	-	-	-	-	-	-	-	-
5	Schulen . . . . .	169	-	794	951	31	-	1 945	-	-
6	darunter Schulverwaltung . . . . .	-	-	-	-	-	-	-	-	-
7	Volks- und Hilfeschulen . .	-	-	-	-	-	-	-	-	-
8	Realschulen . . . . .	-	-	-	-	-	-	-	-	-
9	Höhere Schulen . . . . .	-	-	-	-	-	-	-	-	-
10	Berufeschulen . . . . .	-	-	-	-	-	-	-	-	-
11	Fach- und Berufsfachschulen	169	-	695	473	31	-	1 368	-	-
12	Kultur . . . . .	-	78	1 618	2 155	43	-	3 895	-	-
13	darunter Wissenschaftspflege . . . .	-	-	-	96	-	-	96	-	-
14	Theater und Konzerte . . . .	-	-	-	85	-	-	85	-	-
15	Fürsorge und Jugendhilfe. . .	10	13 502	12 714	127 300	816	68	154 411	22	1 830
16	darunter Fürsorgeverwaltung. . . . .	-	-	2 603	174	-	-	2 778	-	-
17	Allgemeine Fürsorge (ohne Kriegesfolgenhilfe) . .	-	9 950	-	47 413	-	-	57 363	-	-
18	Kriegesfolgenhilfe (ohne Soforthilfe) . . . . .	10	1 698	-	39 225	-	-	40 933	-	1 830
19	Einrichtungen der allge- meinen Fürsorge . . . . .	-	-	6 374	5 753	486	68	12 681	22	-
20	Einrichtungen der Kriegs- folgenhilfe . . . . .	-	-	154	147	2	-	303	-	-
21	Jugendhilfe und ihre Einrichtungen . . . . .	-	1 854	3 583	33 930	528	-	39 696	-	-
22	Lastenausgleichsamt . . . .	-	-	-	-	-	-	-	-	-
23	Verwaltungsaufwand für Kriegsgefangenen- entschädigung . . . . .	-	-	-	-	-	-	-	-	-
24	Leistungen nach dem Kriegs- gefangenenentschädigungs- gesetz. . . . .	-	-	-	-	-	-	-	-	-
25	Gesundheits- und Jugendpflege davon . . . . .	-	1 858	30 287	33 500	1 762	51	67 459	64	-
26	Gesundheitsdienst . . . . .	-	19	764	3 335	24	-	4 142	-	-
27	Krankenhäuser, Entbindungs- und Wöchnerinnenheime . . .	-	-	4 606	4 387	161	28	9 181	14	-
28	Anstalten für Nerven- und Geisteskranke . . . . .	-	-	24 818	16 829	1 574	23	43 245	50	-
29	Sonstige Einrichtungen des Gesundheitswesens . . . . .	-	-	-	-	-	-	-	-	-
30	Leibesübungen und Jugendpflege und ihre Einrichtungen . . . . .	-	1 839	100	8 948	3	-	10 891	-	-
31	Bau- und Wohnungswesen. . . .	-	31 274	16 996	2 783	28 256	51	79 360	199	340
32	darunter Bauverwaltung, Städtebau und -planung, Vermessungs- wesen, Katasteramt, Hochbau- und Maschinenamt. . . . .	-	-	759	289	-	-	1 048	-	-

Eigenausgaben und Zuschußbedarf nach Verwaltungszweigen  
verbände

Tabellenteil C

Vermögenswirksame Ausgaben					insgesamt	darunter außerordentliche Ausgaben	Nachrichtlich:	Rein- ausgaben	Bereini- gte Ausgaben (Bereinigter Finanz- bedarf)	Eigen- ausgaben (Reiner Finanz- bedarf)	Zuschuß- bedarf 6)	Lfd. Nr.
Zufüh- rungen an Rücklagen und an Kapital- ver- mögen <sup>4)</sup>	Erwerb von Grund- ver- mögen	Neu- und Wieder- aufbau, Erweite- rungs- u. Um- <sup>5)</sup> bauten	Neuan- schaf- fung von beweg- lichem Vermögen	zu- sammen			Anteil-					
							beträge der o. R. an die ao. R.					
1000 DM												
3	-	217	366	588	7 220	8	310	5 509	5 509	5 509	4 273	
-	-	-	-	-	-	-	-	-	-	-	-	2
-	-	-	-	-	-	-	-	-	-	-	-	3
-	-	-	-	-	-	-	-	-	-	-	-	4
10	-	22	326	358	2 303	-	-	2 303	2 296	1 976	1 240	5
-	-	-	-	-	-	-	-	-	-	-	-	6
-	-	-	-	-	-	-	-	-	-	-	-	7
-	-	-	-	-	-	-	-	-	-	-	-	8
-	-	-	-	-	-	-	-	-	-	-	-	9
-	-	-	-	-	-	-	-	-	-	-	-	10
10	-	22	11	43	1 411	-	-	1 411	1 411	1 372	1 088	11
1	-	-	280	281	4 176	-	-	4 176	4 176	4 155	4 087	12
-	-	-	-	-	96	-	-	96	96	96	96	13
-	-	-	-	-	85	-	-	85	85	85	85	14
1 763	-	3 231	890	7 736	162 147	182	-	158 230	129 624	83 793	59 910	15
-	-	-	1	1	2 779	-	-	2 723	2 723	2 723	2 720	16
-	-	-	-	-	57 363	-	-	57 072	30 625	29 862	26 983	17
1 579	-	-	-	3 408	44 341	-	-	44 341	43 279	13 758	6 266	18
157	-	2 650	475	3 304	15 985	87	-	13 273	13 273	11 973	7 084	19
9	-	-	11	20	323	-	-	310	310	310	20	20
19	-	581	403	1 003	40 699	93	-	39 853	38 756	24 510	16 178	21
-	-	-	-	-	-	-	-	-	-	-	-	22
-	-	-	-	-	-	-	-	-	-	-	-	23
-	-	-	-	-	-	-	-	-	-	-	-	24
836	-	5 314	2 761	8 975	76 433	540	-	42 093	42 093	31 609	11 675	25
-	-	-	-	-	4 142	-	-	3 860	3 860	3 860	1 922	26
130	-	944	588	1 676	10 898	261	-	9 934	9 934	9 934	2 671	27
706	-	4 369	2 165	7 291	50 535	280	-	17 401	17 401	17 401	6 705	28
-	-	-	-	-	-	-	-	-	-	-	-	29
-	-	-	6	6	10 898	-	-	10 898	10 898	414	378	30
2 650	-	66 851	425	70 666	150 026	2 198	350	149 521	149 264	25 923	21 755	31
25	-	-	2	27	1 075	-	-	570	570	570	419	32

Tabellenteil C

Noch: Bruttoausgaben nach Arten, Reinausgaben, Bereinigte Ausgaben, Eigen

Lfd. Nr.	Verwaltungsweig	Vermögensunwirksame Ausgaben							Bruttoausgaben	
		Zuweisungen an		Per- sönliche Ausgaben	Allgemeiner sächlicher Verwaltungs- aufwand, son- stige sächli- che Zweck- ausgaben 2)	Unter- haltung von unbeweg- lichem Ver- mögen 3)	Zinsen	zu- sammen	Tilgung	Ge- währung von Darlehen
		Land (Bund)	Gemeinden und Gemeinde- verbände)							
1000 DM										
33	noch: Bau- und Wohnungswesen Wohnungsbau und Wohnsiedlung. . . . .	-	-	-	12	-	1	14	7	540
34	Straßen, Wege, Brücken und sonstiger Tiefbau . . . . .	-	31 122	16 213	2 476	28 030	44	77 886	176	-
35	Trümmerbeseitigung und -verwertung . . . . .	-	-	-	-	-	-	-	-	-
36	Öffentliche Einrichtungen Wirtschaftsförderung. . . . .	-	145	180	5 132	-	-	5 456	-	-
37	darunter Stadtentwässerung . . . . .	-	-	-	-	-	-	-	-	-
38	Beleuchtung und übrige Reinigung des Gemeindeg- ebiets . . . . .	-	-	-	-	-	-	-	-	-
39	Feuerlöschwesen . . . . .	-	-	-	-	-	-	-	-	-
40	Einrichtungen der Lebens- mittelversorgung und Marktwesen . . . . .	-	-	-	-	-	-	-	-	-
41	Förderung von Land- und Forstwirtschaft, Wirtschaft und Verkehr . . . . .	-	145	180	5 132	-	-	5 456	-	-
42	Wirtschaftliche Unternehmen (den Kammereverwaltungen zugerechnet). . . . .	-	-	-	-	-	-	-	-	-
43	Finanz- und Steuerverwaltung, Nicht aufteilbarer Schuldien- st . . . . .	-	-	809	126	-	83	1 017	81	-
44	Allgemeines Kapitalvermögen (den Kammereverwaltungen zugerechnet). . . . .	-	-	-	-	-	-	-	-	560
45	Allgemeines Grundvermögen (den Kammereverwaltungen zugerechnet). . . . .	-	-	-	-	-	-	-	-	-
46	Sondervermögen (den Kammerei- verwaltungen zugerechnet) . .	-	-	-	-	-	-	-	-	-
47	Kammereverwaltungen insgesamt . . . . .	179	46 857	68 239	173 343	31 305	253	320 175	368	2 930
48	darunter den Kammereverwaltungen zugerechnete Ausgaben für das Erwerbsvermögen . . . . .	-	-	-	-	-	-	-	-	560
<u>Nachrichtlich:</u>										
49	VON DEN ALLGEMEINEN DECKUNGS- MITTELEN ABZUSETZENDE AUSGABEN FÜR DEN GESAMTHAUSHALT. . . .	638	-	79	7 994	176	13	8 900	9	-
	davon									
50	Wirtschaftliche Unternehmen	-	-	-	6 370	-	-	6 370	-	-
51	Allgemeines Kapital- vermögen. . . . .	-	-	-	0	-	-	0	-	-
52	Allgemeines Grundvermögen .	-	-	79	1 624	176	13	1 892	9	-
53	Allgemeine Umlageausgaben .	638	-	-	-	-	-	638	-	-
54	ZUFÜHRUNGEN AN RÜCKLAGEN FÜR DEN GESAMTHAUSHALT. . . . .	-	-	-	-	-	-	-	-	-
55	Kammereverwaltungen insgesamt . . . . .	179	46 857	68 239	173 343	31 305	253	320 175	368	2 930
56	GESAMTAUSGABEN. . . . .	817	46 857	68 318	181 337	32 481	265	329 075	377	2 930

ausgaben und Zuschußbedarf nach Verwaltungszweigen, 4. Landschaftsverbände

Tabellenteil C

Vermögenswirksame Ausgaben					insgesamt	darunter außerordentliche Ausgaben	Nachrichtlich:	Reinausgaben	Bereinigte Ausgaben (Bereinigter Finanzbedarf)	Eigenausgaben (Reiner Finanzbedarf)	Zuschußbedarf 6)	Lfd. Nr.
Zuführungen an Rücklagen und an Kapitalvermögen 4)	Erwerb von Grundvermögen	Neu- und Wiederaufbau, Erweiterungs- u. Umbauten 5)	Neuan-schaffung von beweglichem Vermögen	zusammen			Anteilbeträge der o.R. an die ao. R.					
1000 DM												
2 264	-	-	-	2 811	2 825	2 000	-	2 825	2 825	2 825	616	33
133	-	66 051	423	67 583	145 469	198	350	145 469	145 212	21 871	20 063	34
-	-	-	-	-	-	-	-	-	-	-	-	35
2 593	-	-	1	2 594	8 050	-	-	8 050	8 007	3 972	283	36
-	-	-	-	-	-	-	-	-	-	-	-	37
-	-	-	-	-	-	-	-	-	-	-	-	38
-	-	-	-	-	-	-	-	-	-	-	-	39
-	-	-	-	-	-	-	-	-	-	-	-	40
2 593	-	-	1	2 594	8 050	-	-	8 050	8 007	3 972	283	41
12 310	-	-	-	12 310	12 310	12 310	1 000	12 310	12 310	12 310	1 000	42
49	-	-	24	154	1 170	-	-	1 170	1 170	585	+ 170	43
1 231	-	-	-	1 791	1 791	-	-	1 791	1 791	1 791	1 642	44
53	478	350	36	917	917	550	200	917	917	917	567	45
-	-	-	-	-	-	-	-	-	-	-	+ 32	46
21 500	478	75 984	5 110	106 369	426 544	15 787	1 860	386 070	357 158	172 541	106 230	47
13 595	478	350	36	15 018	15 018	12 310	1 200	15 018	15 018	15 018	3 177	48
-	-	-	-	9	8 909	-	-	-	-	-	-	49
-	-	-	-	-	6 370	-	-	-	-	-	-	50
-	-	-	-	-	-	-	-	-	-	-	-	51
-	-	-	-	9	1 900	-	-	-	-	-	-	52
-	-	-	-	-	638	-	-	-	-	-	-	53
9 072	-	-	-	9 072	9 072	-	-	-	-	-	-	54
21 500	478	75 984	5 110	106 369	426 544	-	-	-	-	-	-	55
30 572	478	75 984	5 110	115 450	444 525	-	-	-	-	-	-	56

Noch: Bruttoausgaben nach Arten, Reinausgaben, Bereinigte Ausgaben.  
5. Bereinigte Ausgaben und Eigenausgaben der Gemeinden und Gemein

Tabellenteil C

Lfd. Nr.	Verwaltungszeit	Gemeinden und Ge					
		insgesamt		zusammen		500 000 und mehr	
		Bereinigte Ausgaben	Eigen- ausgaben	Bereinigte Ausgaben	Eigen- ausgaben	Bereinigte Ausgaben	Eigen- ausgaben
		1000 DM					
1	Allgemeine Verwaltung . . . . . darunter	257 396	236 903	128 683	117 597	49 790	46 728
2	Dienststellen für allgemeine Kriegsfolgen	11 243	3 155	6 975	2 090	2 561	918
3	Öffentliche Sicherheit und Ordnung . . . . darunter	125 920	125 623	76 112	75 906	29 007	28 988
4	Polizei . . . . .	65 522	65 470	42 737	42 737	16 707	16 707
5	Schulen . . . . . darunter	768 260	607 960	430 701	338 478	160 712	119 643
6	Schulverwaltung . . . . .	10 903	10 885	7 380	7 364	2 575	2 575
7	Volks- und Hilfeschulen . . . . .	352 406	270 553	163 010	121 287	63 359	45 446
8	Realschulen . . . . .	59 438	48 434	35 910	29 484	13 305	10 315
9	Höhere Schulen . . . . .	180 149	152 128	123 156	105 830	44 418	35 289
10	Berufsschulen . . . . .	120 972	90 791	68 378	49 660	24 120	16 465
11	Fach- und Berufsfachschulen <sup>7)</sup> . . . . .	41 088	32 549	31 231	23 616	12 076	9 023
12	Kultur . . . . . darunter	130 670	120 882	112 100	103 328	56 336	52 642
13	Wissenschaftspflege . . . . .	16 618	15 707	16 375	15 477	15 357	14 799
14	Theater und Konzerte <sup>7)</sup> . . . . .	67 666	62 401	64 199	59 216	23 148	22 085
15	Fürsorge und Jugendhilfe . . . . . darunter	694 524	517 464	326 650	262 844	129 860	104 395
16	Fürsorgeverwaltung <sup>8)</sup> . . . . .	50 739	50 352	31 769	31 691	11 975	11 938
17	Allgemeine Fürsorge (ohne Kriegsfolgenhilfe) . . . . .	245 141	243 187	128 886	127 807	50 555	50 017
18	Kriegsfolgenhilfe (ohne Soforthilfe) . . . . .	177 680	60 745	58 629	22 423	19 836	5 521
19	Einrichtungen der allgemeinen Fürsorge <sup>8)</sup>	51 784	47 509	29 887	27 306	15 566	14 027
20	Einrichtungen der Kriegsfolgenhilfe <sup>8)</sup> . .	9 210	4 234	5 920	2 363	937	330
21	Jugendhilfe und ihre Einrichtungen <sup>8)</sup> . .	94 889	78 070	41 156	38 908	19 453	17 869
22	Lastenausgleichsamt . . . . .	35 411	14 627	22 118	9 469	8 823	3 892
23	Verwaltungsaufwand für Kriegsgefangenenentschädigung . . . . .	729	563	508	477	208	185
24	Leistungen nach dem Kriegsgefangenen- entschädigungsgesetz . . . . .	8 839	123	5 469	91	1 888	- 2
25	Gesundheits- und Jugendpflege . . . . . darunter	360 956	329 620	182 597	171 294	87 823	82 410
26	Gesundheitsdienst <sup>8)</sup> . . . . .	42 674	35 460	21 927	18 385	8 423	7 223
27	Krankenhäuser, Entbindungs- und Wohnheimen <sup>7)</sup> . . . . .	193 929	185 657	122 198	117 564	63 534	60 905
28	Anstalten für Nerven- und Geisteskranken	50 535	50 535	-	-	-	-
29	Sonstige Einrichtungen des Gesundheitswesens <sup>8)</sup> . . . . .	20 072	19 227	13 844	13 270	5 404	5 128
30	Leibesübungen und Jugendpflege und ihre Einrichtungen . . . . .	45 521	31 389	24 628	22 075	10 462	9 154
31	Bau- und Wohnungswesen . . . . . darunter	910 871	661 689	453 264	383 880	200 720	173 265
32	Bauverwaltung, Städtebau und -planung, Vermessungswesen, Katasteramt, Hochbau- und Maschinenamt <sup>8)</sup> . . . . .	121 247	100 119	78 660	70 749	28 492	25 905

Anmerkungen S. 96

gaben, Eigenausgaben und Zuschußbedarf nach Verwaltungszweigen  
deverbände zuzüglich der Erstattungen nach Verwaltungszweigen

Tabellenteil C

meindeverbände								Lfd. Nr.
Kreisfreie Städte								
davon mit								
200 000 bis unter 500 000		100 000 bis unter 200 000		100 000 und mehr		weniger als 100 000		
Einwohnern								
Bereinigte Ausgaben	Eigen- ausgaben	Bereinigte Ausgaben	Eigen- ausgaben	Bereinigte Ausgaben	Eigen- ausgaben	Bereinigte Ausgaben	Eigen- ausgaben	
1000 DM								
28 207	26 283	31 976	27 762	109 973	100 774	18 709	16 823	1
865	578	2 458	392	5 885	1 888	1 090	202	2
19 205	19 082	18 323	18 277	66 534	66 347	9 579	9 560	3
10 574	10 574	10 115	10 115	37 395	37 395	5 342	5 342	4
97 957	80 316	107 361	85 979	366 031	285 939	64 670	52 539	5
1 657	1 646	2 101	2 098	6 333	6 320	1 048	1 044	6
39 280	30 518	34 836	26 261	137 475	102 225	25 535	19 062	7
9 434	7 988	9 179	7 861	31 919	26 165	3 992	3 319	8
26 451	24 055	32 511	28 846	103 380	88 130	19 776	17 639	9
15 572	11 415	17 150	12 542	56 843	40 423	11 535	9 237	10
5 388	4 528	11 166	7 964	28 631	21 515	2 599	2 100	11
22 342	21 100	27 434	23 842	106 110	97 583	5 989	5 745	12
567	563	379	43	16 302	15 404	73	73	13
16 512	15 553	21 164	18 259	60 824	55 897	3 375	3 320	14
79 999	65 609	73 570	57 859	283 429	227 864	43 221	34 981	15
8 029	8 023	7 234	7 211	27 239	27 173	4 529	4 518	16
33 431	33 033	28 206	28 095	112 192	111 145	16 695	16 661	17
14 347	6 564	15 806	6 770	49 989	18 856	8 640	3 567	18
5 655	5 120	5 518	5 035	26 740	24 182	3 147	3 124	19
1 811	459	1 535	689	4 283	1 477	1 637	886	20
9 599	9 394	7 471	7 042	36 522	34 304	4 634	4 604	21
5 054	2 164	5 357	2 219	19 234	8 275	2 884	1 135	22
81	81	133	126	423	392	85	85	23
1 234	14	1 671	33	4 793	45	676	46	24
31 684	29 130	42 660	40 656	162 167	152 196	20 429	19 098	25
4 754	3 971	5 501	4 651	18 680	15 847	3 247	2 538	26
17 157	15 874	29 910	29 417	110 600	106 195	11 597	11 369	27
-	-	-	-	-	-	-	-	28
3 519	3 369	3 115	3 027	12 038	11 523	1 806	1 747	29
6 252	5 915	4 135	3 561	20 849	18 630	3 778	3 443	30
106 764	88 055	92 285	76 538	399 768	337 857	53 496	46 024	31
18 767	17 412	20 011	18 292	67 270	61 609	11 390	9 140	32

Noch: Bruttoausgaben nach Arten, Reinausgaben, Bereinigte Aus-  
5. Bereinigte Ausgaben und Eigenausgaben der Gemeinden und

Tabellenteil C.

Lfd. Nr.	Verwaltungszweig	noch: Gemeinden und							
		zusammen		kreisangehörige Gemeinden					
				50 000 und mehr		20 000 bis unter 50 000		10 000 bis unter 20 000	
				Einwoh					
		Bereinigte Ausgaben	Eigen- ausgaben	Bereinigte Ausgaben	Eigen- ausgaben	Bereinigte Ausgaben	Eigen- ausgaben	Bereinigte Ausgaben	Eigen- ausgaben
1000 DM									
1	Allgemeine Verwaltung . . . . darunter	121 492	112 086	2 194	2 180	21 567	20 063	13 936	13 396
2	Dienststellen für allg- meine Kriegsfolgen. . . .	4 268	1 064	3	3	305	183	249	201
3	Öffentliche Sicherheit und Ordnung . . . . .	49 806	49 715	515	515	5 070	5 069	3 680	3 677
4	darunter Polizei . . . . .	22 785	22 733	-	-	-	-	-	-
5	Schulen . . . . .	335 263	267 506	12 595	11 356	85 835	70 955	60 685	47 708
6	darunter Schulverwaltung . . . . .	3 522	3 521	119	119	1 045	1 045	601	601
7	Volks- und Hilfeschulen . . .	189 395	149 265	5 392	4 908	40 271	32 087	34 182	27 296
8	Realschulen . . . . .	23 527	18 950	482	481	6 783	5 955	7 108	5 376
9	Höhere Schulen. . . . .	56 994	46 299	3 319	3 095	25 713	21 809	13 181	10 015
10	Berufeschulen . . . . .	52 595	41 132	3 089	2 570	10 397	8 568	4 994	3 850
11	Fach- u. Berufsfachschulen <sup>7)</sup>	8 448	7 562	188	176	1 568	1 436	580	532
12	Kultur . . . . .	14 395	13 399	1 337	1 289	5 709	5 331	1 916	1 741
13	darunter Wissenschaftspflege . . . .	147	135	18	18	55	47	21	18
14	Theater und Konzerte <sup>7)</sup> . . .	3 380	3 100	255	230	2 025	1 776	399	399
15	Fürsorge und Jugendhilfe. . .	234 333	166 911	4 067	3 339	40 329	28 456	27 747	19 023
16	darunter Fürsorgeverwaltung <sup>8)</sup> . . . .	16 193	15 883	660	660	4 911	4 877	3 354	3 328
17	Allgemeine Fürsorge (ohne Kriegsfolgenhilfe) . . .	85 338	85 228	1 695	1 671	13 001	12 962	9 074	9 061
18	Kriegsfolgenhilfe (ohne Soforthilfe) . . . . .	75 772	24 565	833	386	13 665	3 799	10 274	2 987
19	Einrichtungen der allge- meinen Fürsorge <sup>8)</sup> . . . . .	5 912	5 518	99	99	1 808	1 711	1 598	1 335
20	Einrichtungen der Kriegs- folgenhilfe <sup>8)</sup> . . . . .	2 968	1 549	74	37	930	240	824	325
21	Jugendhilfe und ihre Einrichtungen <sup>8)</sup> . . . . .	14 132	13 806	399	363	3 735	3 614	1 470	1 373
22	Lastenausgleichsamt . . . . .	13 293	5 158	250	66	1 839	814	916	388
23	Verwaltungsaufwand für Kriegsgefangenen- entschädigung . . . . .	222	86	-	-	-	-	-	-
24	Leistungen nach dem Kriegs- gefangenenentschädigungs- gesetz . . . . .	3 370	32	-	-	-	-	0	0
25	Gesundheits- und Jugendpflege davon	101 926	92 377	11 206	11 047	21 175	20 092	14 277	12 282
26	Gesundheitsdienst <sup>8)</sup> . . . .	16 605	12 934	47	47	898	866	319	319
27	Krankenhäuser, Entbindungs- und Wöchnerinnenheime <sup>7)</sup> . .	60 874	57 235	10 759	10 759	15 377	14 637	10 536	8 810
28	Anstalten für Nerven- und Geisteskranke . . . . .	-	-	-	-	-	-	-	-
29	Sonstige Einrichtungen des Gesundheitswesens <sup>8)</sup> . . . .	6 227	5 956	110	110	1 524	1 517	982	980
30	Leibesübungen und Jugendpflege und ihre Einrichtungen <sup>8)</sup> . . . . .	9 994	8 900	291	132	3 376	3 071	2 441	2 174
31	Bau- und Wohnungswesen . . .	307 837	251 381	10 172	9 839	70 437	59 471	53 577	43 905
32	darunter Bauverwaltung, Städtebau und -planung, Vermessungs- wesen, Katasteramt, Hochbau und Maschinenamt <sup>8)</sup> . . . .	41 512	28 296	1 142	1 139	9 393	8 664	7 792	6 762

gaben, Eigenausgaben und Zuschußbedarf nach Verwaltungsbezirken,  
Gemeindeverbände zuzüglich der Erstattungen nach Verwaltungsbezirken

Tabellenteil C

Gemeindeverbände										Lfd. Nr.
Landkreise								Landchaftsverbände		
davon										
mit				Ämter		Landkreisverwaltungen				
3 000 bis unter 10 000		weniger als 3 000								
nfern										
Bereinigte Ausgaben	Eigen- ausgaben	Bereinigte Ausgaben	Eigen- ausgaben	Bereinigte Ausgaben	Eigen- ausgaben	Bereinigte Ausgaben	Eigen- ausgaben	Bereinigte Ausgaben	Eigen- ausgaben	
1000 DM										
15 037	14 348	6 730	6 559	31 311	30 516	30 915	25 023	7 220	7 220	1
-	-	-	-	-	-	3 710	677	-	-	2
2 283	2 283	357	356	6 412	6 411	31 489	31 404	-	-	3
-	-	-	-	-	-	22 785	22 733	-	-	4
72 500	56 350	48 718	35 915	4 995	4 154	49 935	41 066	2 296	1 976	5
298	298	-	-	680	680	778	777	-	-	6
56 449	43 711	46 195	34 485	-	-	6 906	6 778	-	-	7
5 757	4 490	833	639	1 291	934	1 274	1 073	-	-	8
7 775	5 781	1 151	264	2 302	1 935	3 553	3 400	-	-	9
2 016	1 887	465	454	693	574	30 940	23 228	-	-	10
156	133	.	.	30	30	5 924	5 254	1 411	1 372	11
1 802	1 698	1 078	1 045	181	175	2 372	2 118	4 176	4 155	12
-	-	-	-	-	-	54	53	96	96	13
266	264	.	.	40	40	396	391	85	85	14
23 708	16 632	8 814	6 760	34 925	18 251	94 742	74 448	133 541	87 710	15
.	.	.	.	.	.	7 267	7 017	2 779	2 776	16
9 273	9 266	4 703	4 697	4 470	4 451	43 124	43 119	30 916	30 153	17
9 103	2 870	3 336	1 372	20 648	5 107	17 911	8 044	43 279	13 758	18
.	.	.	.	.	.	2 407	2 373	15 985	14 685	19
.	.	.	.	.	.	1 140	946	323	323	20
.	.	.	.	.	.	8 528	8 456	39 602	25 356	21
-	-	-	-	-	-	10 288	3 889	-	-	22
-	-	-	-	-	-	222	86	-	-	23
-	-	-	-	-	-	3 370	32	-	-	24
10 160	8 808	2 498	2 187	3 581	3 561	39 028	34 399	76 433	65 949	25
.	.	.	.	.	.	15 342	11 703	4 142	4 142	26
5 655	4 853	.	.	2 359	2 352	16 188	15 824	10 858	10 858	27
-	-	-	-	-	-	-	-	50 536	50 536	28
.	.	.	.	.	.	3 612	3 349	-	-	29
.	.	.	.	.	.	3 887	3 524	10 898	414	30
60 157	52 235	40 991	34 199	10 421	10 288	62 084	41 444	149 769	26 428	31
.	.	.	.	.	.	23 185	11 751	1 075	1 075	32

Noch: Bruttoausgaben nach Arten, Reinausgaben, Bereinigte Aus-

5. Bereinigte Ausgaben und Eigenausgaben der Gemeinden und

Tabellenteil C

Lfd. Nr.	Verwaltungsweig	noch: Gemeinden und					
		insgesamt		zusammen		500 000 und mehr	
		Bereinigte Ausgaben	Eigen- ausgaben	Bereinigte Ausgaben	Eigen- ausgaben	Bereinigte Ausgaben	Eigen- ausgaben
		1000 DM					
	noch: Bau- und Wohnungswesen						
33	Wohnungsbau und Wohnsiedlung . . . . .	172 941	146 477	99 221	67 388	38 798	36 612
34	Straßen-, Wege, Brücken und sonstiger Tiefbau . . . . .	534 772	362 801	224 125	198 893	106 942	98 046
35	Trümmerbeseitigung und -verwertung <sup>3)</sup> . .	36 411	11 119	33 954	10 487	18 728	5 248
36	Öffentliche Einrichtungen, Wirtschaftsförderung . . . . .	614 964	567 258	416 917	395 824	174 623	164 769
	darunter						
37	Beleuchtung und Reinigung des Gemeindegebiets 7) . . . . .	285 685	264 146	196 495	189 350	82 306	80 058
38	Feuerlöschwesen <sup>3)</sup> & . . . . .	58 351	51 076	32 465	29 796	13 983	12 629
39	Einrichtungen der Lebensmittel- versorgung und Marktwesen 7) . . . . .	57 495	53 653	48 529	45 318	22 435	20 492
40	Förderung von Land- und Forstwirtschaft, Wirtschaft und Verkehr . . . . .	34 583	28 651	14 783	14 422	4 867	4 749
41	Wirtschaftliche Unternehmen (den Kämmererverwaltungen zugerechnet) . .	148 925	132 660	98 477	95 627	40 282	39 612
42	Finanz- und Steuerverwaltung, Nicht aufteilbarer Schuldendienst . . . . .	107 598	104 587	54 484	52 939	20 084	19 782
43	Allgemeines Kapitalvermögen (den Kämmererverwaltungen zugerechnet) . .	14 200	14 200	7 655	7 655	2 795	2 795
44	Allgemeines Grundvermögen (den Kämmererverwaltungen zugerechnet) . .	130 982	116 526	88 852	77 180	37 779	35 850
45	Sondervermögen (den Kämmererverwaltungen zugerechnet) . .	29 992	29 633	26 242	25 911	18 224	18 026
46	Kämmererverwaltungen insgesamt . . . . .	4 295 256	3 565 003	2 402 733	2 108 464	1 008 035	888 907
	darunter						
47	Den Kämmererverwaltungen zugerechnete Ausgaben für das Erwerbsvermögen . . . . .	524 099	293 019	221 226	206 373	99 081	96 284

Anmerkungen S. 96

gaben, Eigenausgaben und Zuschußbedarf nach Verwaltungszweigen,  
Gemeindeverbände zuzüglich der Erstattungen nach Verwaltungszweigen

Tabellenteil C

Gemeindeverbände								Lfd. Nr.
Kreisfreie Städte								
davon mit								
200 000 bis unter 500 000		100 000 bis unter 200 000		100 000 und mehr		weniger als 100 000		
Einwohnern								
Bereinigte Ausgaben	Eigen- ausgaben	Bereinigte Ausgaben	Eigen- ausgaben	Bereinigte Ausgaben	Eigen- ausgaben	Bereinigte Ausgaben	Eigen- ausgaben	
1000 DM								
27 448	24 102	19 078	15 553	85 324	76 266	13 897	11 122	33
50 237	42 390	42 211	35 756	199 391	176 194	24 733	22 699	34
8 238	2 108	6 140	2 646	33 106	10 002	848	486	35
94 409	91 292	95 537	89 850	364 569	345 911	52 348	49 913	36
43 756	42 749	45 309	42 900	171 370	165 705	25 122	23 642	37
8 076	7 783	7 430	6 633	29 488	27 044	2 976	2 751	38
10 408	9 864	9 784	9 302	42 628	39 658	5 901	5 660	39
5 638	5 528	2 804	2 678	13 310	12 953	1 473	1 470	40
13 746	13 016	36 159	34 881	90 188	87 510	8 289	8 117	41
13 217	12 579	13 703	13 360	47 004	45 722	7 479	7 217	42
787	787	2 250	2 250	5 832	5 832	1 823	1 823	43
17 323	14 098	26 396	20 160	81 497	70 108	7 355	7 071	44
4 716	4 621	2 759	2 721	25 699	25 368	543	543	45
530 355	465 968	570 413	494 135	2 108 802	1 849 009	293 931	259 454	46
36 572	32 521	67 564	60 012	203 216	188 818	18 010	17 554	47

Noch: Bruttoausgaben nach Arten, Reinausgaben, Bereinigte Ausgaben  
5. Bereinigte Ausgaben und Eigenausgaben der Gemeinden und

Tabellenteil C

Lfd. Nr.	Verwaltungszweig	noch: Gemeinden und							
		zusammen		kreisangehörige Gemeinden					
				50 000 und mehr		20 000 bis unter 50 000		10 000 bis unter 20 000	
						Einwoh			
						Bereinigte Ausgaben	Eigen- ausgaben	Bereinigte Ausgaben	Eigen- ausgaben
1000 DM									
	noch: Bau- und Wohnungswesen								
33	Wohnungsbau und Wohnsiedlung. . . . .	70 897	56 265	5 938	5 864	22 280	17 336	13 369	9 618
34	Straßen, Wege, Brücken und sonstiger Tiefbau . . . . .	165 435	142 037	2 633	2 377	34 088	29 808	29 328	25 239
35	Trümmerbeseitigung und -verwertung 8). . . . .	2 457	632	26	26	1 148	208	1 039	353
36	Öffentliche Einrichtungen, Wirtschaftsförderung. . . . .	190 040	167 462	6 078	6 054	65 274	57 379	38 892	34 777
	darunter								
37	Beleuchtung und Reinigung des Gemeindegebiets 7). . . .	89 191	74 796	3 321	3 321	38 865	32 191	22 436	19 256
38	Feuerlöschwesen 9). . . . .	25 888	21 281	181	163	2 556	2 166	2 584	2 153
39	Einrichtungen der Lebens- mittelversorgung und Marktwesen 7). . . . .	8 965	8 335	60	60	5 456	5 013	2 387	2 284
40	Förderung von Land- und Forstwirtschaft, Wirtschaft und Verkehr . . . . .	11 793	10 257	430	430	1 060	1 060	945	922
41	Wirtschaftliche Unternehmen (den Kämmererverwaltungen zugerechnet). . . . .	38 138	24 723	2 160	2 160	7 037	5 960	5 751	4 423
42	Finanz- und Steuerverwaltung, Nicht aufteilbarer Schuldendienst. . . . .	51 944	51 062	940	913	10 784	10 499	8 975	8 888
43	Allgemeines Kapitalvermögen (den Kämmererverwaltungen zugerechnet). . . . .	4 754	4 754	137	137	1 607	1 607	519	519
44	Allgemeines Grundvermögen (den Kämmererverwaltungen zugerechnet). . . . .	41 213	38 430	1 563	1 558	12 630	11 939	8 561	8 326
45	Sondervermögen (den Kämmererverwaltungen zugerechnet). . . . .	3 750	3 721	118	118	794	794	484	484
46	Kämmererverwaltungen insgesamt . . . . .	1 494 894	1 243 526	53 083	50 507	348 050	297 607	239 001	199 151
	darunter								
47	Den Kämmererverwaltungen zugerechnete Ausgaben für das Erwerbsvermögen . . . .	87 855	71 628	3 978	3 973	22 068	20 300	15 315	13 752

Anmerkungen S. 96

gaben, Eigenausgaben und Zuschußbedarf nach Verwaltungszweigen,  
Gemeindeverbände zuzüglich der Erstattungen nach Verwaltungszweigen

Tabellenteil C

Gemeindeverbände										Lfd. Nr.
Landkreise								Landschaftsverbände		
davon										
mit				Ämter		Landkreisverwaltungen				
3 000 bis unter 10 000		weniger als 3 000								
nenn										
Bereinigte Ausgaben	Eigen- ausgaben	Bereinigte Ausgaben	Eigen- ausgaben	Bereinigte Ausgaben	Eigen- ausgaben	Bereinigte Ausgaben	Eigen- ausgaben	Bereinigte Ausgaben	Eigen- ausgaben	
1000 DM										
14 161	11 299	7 172	5 723	1 155	1 032	6 821	5 391	2 825	2 825	33
39 024	34 876	32 894	27 905	730	730	26 738	21 102	145 212	21 871	34
.	.	.	.	.	.	244	45	-	-	35
40 620	34 735	15 937	13 421	5 655	5 030	17 584	16 065	8 007	3 972	36
23 785	19 257	.	.	347	347	436	422	-	-	37
3 883	3 163	13 167	11 015	2 187	1 643	1 330	977	-	-	38
999	914	.	.	9	9	56	56	-	-	39
1 807	1 777	2 769	2 406	230	230	4 554	3 435	8 007	3 972	40
9 979	5 848	7 359	3 609	1 350	455	4 501	2 268	12 310	12 310	41
6 314	6 259	827	827	17 475	17 391	6 629	6 285	1 170	585	42
874	874	403	403	378	378	836	836	1 791	1 791	43
10 944	9 909	4 265	3 763	392	387	2 858	2 547	917	917	44
280	277	109	89	220	220	1 745	1 739	-	-	45
254 660	210 257	138 085	109 134	117 296	97 219	344 718	279 642	397 632	213 015	46
22 077	16 908	12 136	7 864	2 340	1 440	9 940	7 390	15 018	15 018	47

VII. Spezielle Deckungsmittel nach  
 1. Gemeinden und Gemeinde

Tabellenteil C

Lfd. Nr.	Verwaltungsweig	Zuweisungen	Darlehen	Zuweisungen	Darlehen	Gebühren, Entgelte, Strafen
		vom Land (Bund)		von Gemeinden und Gemeindeverbänden		
		1000 DM				
1	Allgemeine Verwaltung . . . . . darunter	20 485	8	1 407	605	5 287
2	Dienststellen für allgemeine Kriegsfolgen	8 088	-	6	-	0
3	Öffentliche Sicherheit und Ordnung. . . . . darunter	295	2	15	-	17 419
4	Polizei . . . . .	52	-	-	-	-
5	Schulen . . . . . darunter	159 214	1 086	8 709	851	49 566
6	Schulverwaltung . . . . .	17	-	-	-	23
7	Volks- und Hilfeschulen . . . . .	80 827	1 025	3 290	751	1 984
8	Realschulen . . . . .	11 004	-	664	-	11 444
9	Höhere Schulen. . . . .	27 976	45	2 061	-	28 596
10	Berufsschulen . . . . .	30 165	16	2 338	100	927
11	Fach- und Berufsfachschulen <sup>2)</sup> . . . . .	8 539	-	312	-	5 881
12	Kultur. . . . . darunter	9 785	3	585	11	17 738
13	Wissenschaftspflege . . . . .	911	-	4	-	168
14	Theater und Konzerte <sup>2)</sup> . . . . .	5 265	-	30	-	14 750
15	Fürsorge und Jugendhilfe. . . . . darunter	175 344	1 716	103 985	5	48 374
16	Fürsorgewerwaltung <sup>3)</sup> . . . . .	387	-	83	-	14
17	Allgemeine Fürsorge (ohne Kriegsfolgenhilfe). . . . .	1 954	-	91 969	-	12
18	Kriegsfolgenhilfe (ohne Soforthilfe). . . . .	116 935	-	8 112	-	3 419
19	Einrichtungen der allgemeinen Fürsorge <sup>3)</sup> . . . . .	3 276	999	117	-	21 256
20	Einrichtungen der Kriegsfolgenhilfe <sup>3)</sup> . . . . .	4 962	15	170	-	1 841
21	Jugendhilfe und ihre Einrichtungen <sup>3)</sup> . . . . .	16 321	498	3 341	5	21 193
22	Lastenausgleichsamt . . . . .	20 784	-	-	-	0
23	Verwaltungsaufwand für Kriegsgefangenen- entschädigung . . . . .	166	-	-	-	-
24	Leistungen nach dem Kriegsgefangenen- entschädigungsgesetz. . . . .	8 716	-	-	-	-
25	Gesundheits- und Jugendpflege . . . . . davon	30 360	977	4 608	372	147 289
26	Gesundheitsdienst <sup>3)</sup> . . . . .	7 213	-	166	-	4 198
27	Krankenhäuser, Entbildungs- und Wohnerrinnenheime <sup>2)</sup> . . . . .	7 440	833	411	62	96 711
28	Anstalten für Nerven- und Geistesranke . . . . .	-	-	-	-	37 353
29	Sonstige Einrichtungen des Gesundheits- wesens <sup>3)</sup> . . . . .	826	18	228	-	6 474
30	Leibesübungen und Jugendpflege und ihre Einrichtungen <sup>3)</sup> . . . . .	14 124	8	3 536	250	1 790
31	Bau- und Wohnungswesen. . . . . darunter	209 795	39 387	36 700	638	87 830
32	Bauverwaltung, Städtebau und -planung, Vermassungswesen, Katasteramt, Hochbau- und Maschinenamt <sup>3)</sup> . . . . .	18 838	2 289	5	-	29 162
33	Wohnungsbau und Wohnsiedlung . . . . .	5 651	20 813	599	417	525
34	Straßen, Wege, Brücken und sonstiger Tiefbau . . . . .	156 251	15 720	35 980	221	56 868
35	Trümmerbeseitigung und -verwertung <sup>3)</sup> . . . . .	25 292	-	-	-	362

1) Einschl. Mieten, Pachten und Zuweisungen von Zweckverbänden, sonstigen Körperschaften usw. - 2) Ohne Gemeinden mit aufgeteilter öffentlicher Einrichtungen der Gemeinden mit weniger als 3 000 Einwohnern.

Arten und Verwaltungszweigen  
verbände zusammen

Tabellenteil C

Spezielle Deckungsmittel								Lfd. Nr.
Zinsen und sonstige Erträge aus Kapitalanlagen	Rückflüsse von Darlehen	Entnahmen aus Rücklagen und aus Kapital- vermögen	Erlöse aus Veräuße- rungen von Grund- und sonstigem Sachvermögen	Schulden- aufnahmen aus Kreditmarkt- mitteln und innere Darlehen	Übrige Einnahmen <sup>1)</sup>	insgesamt		
						mit	ohne	
						Erstattungen		
						1000 DM		
204	53	2 423	136	15 001	16 098	61 707	58 380	1
-	-	-	-	-	91	8 185	8 185	2
4	2	6	-	37	1 342	19 122	18 855	3
-	-	-	-	-	-	52	52	4
600	259	16 416	1 858	54 769	13 115	306 442	305 213	5
4	9	-	-	-	99	153	141	6
451	196	10 898	1 463	32 510	8 213	141 607	141 140	7
30	19	1 701	87	3 761	474	29 183	29 114	8
31	1	1 546	0	8 047	1 219	69 521	69 374	9
81	30	2 078	268	8 901	1 414	46 317	46 124	10
3	4	163	40	1 423	1 377	17 742	17 605	11
115	32	9 686	54	6 336	5 357	49 700	46 816	12
3	17	0	-	50	120	1 273	1 267	13
94	3	4 227	6	3 641	3 879	31 895	29 052	14
367	2 319	1 098	411	3 327	115 564	452 510	432 543	15
1	3	1	-	-	679	1 168	659	16
26	57	0	-	-	68 784	162 800	162 385	17
10	2 157	50	-	-	33 522	164 205	164 006	18
203	43	756	405	1 897	5 060	34 012	22 376	19
3	-	10	1	277	1 447	8 726	8 703	20
116	14	213	-	1 023	5 235	47 959	40 796	21
-	-	38	-	-	8	20 831	20 831	22
-	-	-	-	-	-	166	166	23
-	-	-	-	-	-	8 716	8 716	24
307	96	7 747	255	22 175	25 039	239 224	200 196	25
15	5	70	-	1 140	1 387	14 195	13 411	26
222	62	6 477	170	13 531	13 362	139 280	135 457	27
1	-	63	-	1 721	6 197	45 334	12 200	28
6	1	145	1	780	788	9 268	8 253	29
30	21	796	25	4 603	2 600	27 804	27 534	30
4 489	4 788	26 372	2 468	175 856	29 694	618 017	607 064	31
8	25	145	96	1 880	2 574	55 023	49 847	32
3 493	4 017	7 738	1 115	107 525	5 320	157 215	157 053	33
946	739	17 938	1 084	65 995	16 078	367 864	364 074	34
19	3	141	53	-	1 535	27 404	27 062	35

weniger als 3 000 Einwohnern. - 3) Ohne Gemeinden mit weniger als 10 000 Einwohnern und ohne Ämter. - 4) Einschl. nicht

Tabellenteil C

Noch: Spezielle Deckungsmittel nach Arten und Verwaltungen

Lfd. Nr.	Verwaltungszweig	Zuweisungen	Darlehen	Zuweisungen	Darlehen	Gebühren, Entgelte, Strafen
		vom Land(Bund)		von Gemeinden und Gemeindeverbänden		
		1000 DM				
36	Öffentliche Einrichtungen, Wirtschafts- förderung: . . . . .	33 881	13 825	2 720	362	199 611
	darunter					
37	Beleuchtung und Reinigung des Gemeindegebiets 2) . . . . .	9 010	12 529	504	78	131 076
38	Feuerlöschwesen <sup>4)</sup> . . . . .	6 501	775	1 311	69	2 571
39	Einrichtungen der Lebensmittelversorgung und Marktwesen 3) . . . . .	3 827	15	-	50	35 395
40	Förderung von Land- und Forstwirtschaft, Wirtschaft und Verkehr . . . . .	5 789	143	760	-	6 220
41	Wirtschaftliche Unternehmen (den Kämmergeverwaltungen zugerechnet) . .	10 406	5 859	157	166	-
42	Finanz- und Steuerverwaltung, Nicht aufteilbarer Schuldendienst. . . . .	3 012	-	314	-	5 460
43	Allgemeines Kapitalvermögen (den Kämmergeverwaltungen zugerechnet) . .	-	-	-	-	-
44	Allgemeines Grundvermögen (den Kämmergeverwaltungen zugerechnet) . .	5 115	9 341	68	127	-
45	Sondervermögen (den Kämmergeverwaltungen zugerechnet) . .	360	-	-	-	14 219
46	Kämmergeverwaltungen insgesamt . . . . .	658 050	72 201	159 269	3 138	592 794
	darunter					
47	Den Kämmergeverwaltungen zugerechnete Einnahmen für das Erwerbsvermögen. . . . .	15 881	15 200	225	293	14 219
	<u>Nachrichtlich:</u>					
48	ALLGEMEINE DECKUNGSMITTEL UND SONSTIGE IHNE ZUGERECHNETE EINKÜFEN FÜR DEN GESAMTHAUSHALT . . . . .	342 913	-	297-071	-	1 775 150
	davon					
49	Wirtschaftliche Unternehmen. . . . .	-	-	-	-	-
50	Allgemeines Kapitalvermögen. . . . .	96	-	51	-	70
51	Allgemeines Grundvermögen. . . . .	-	-	-	-	650
52	Allgemeine Finanzzuweisungen und Umlage- einnahmen, Steuern und steuerähnliche Einnahmen . . . . .	342 817	-	297 020	-	1 774 430
53	ENTNAHMEN AUS RÜCKLAGEN FÜR DEN GESAMT- HAUSHALT . . . . .	-	-	-	-	-
54	Kämmergeverwaltungen insgesamt . . . . .	658 050	72 201	159 269	3 138	592 794
55	GESAMTEINKÜFEN. . . . .	1 000 965	72 202	456 339	3 138	2 367 943

zweigen, 1. Gemeinden und Gemeindeverbände zusammen

Tabellenteil C

Spezielle Deckungsmittel								Lfd. Nr.
Zinsen und sonstige Erträge aus Kapitalanlagen	Rückflüsse von Darlehen	Entnahmen aus Rücklagen und aus Kapital- vermögen	Erlöse aus Veräuße- rungen von Grund- und sonstigem Sachvermögen	Schulden- aufnahmen aus Kreditmarkt- mitteln und innere Darlehen	Übrige Einnahmen 1)	insgesamt		
						mit	ohne	
						Erstattungen		
1000 DM								
1 135	419	12 811	865	86 122	92 563	444 314	420 771	36
370	70	7 034	170	60 197	11 655	232 693	212 636	37
24	13	824	205	2 454	2 092	16 838	16 044	38
280	52	1 536	193	11 464	8 837	61 647	61 338	39
243	242	778	-	2 968	2 709	19 852	19 553	40
-	26	7 192	438	112 328	1 788	138 360	138 360	41
19 370*	190	123	159	43	2 574	31 245	28 675	42
-	10 039	927	89	683	-	11 739	11 739	43
-	1 131	24 780	33 690	21 535	347	96 133	96 133	44
1 639	51	636	3	-	11 443	28 349	23 490	45
28 229	19 404	110 217	40 424	498 212	314 923	2 496 860	2 388 234	46
1 639	11 247	33 535	34 220	134 546	13 578	274 581	269 722	47
18 744	-	-	-	-	312 135	-	2 746 013	48
-	-	-	-	-	239 430	-	239 430	49
16 015	-	-	-	-	607	-	16 839	50
2 729	-	-	-	-	71 052	-	74 431	51
-	-	-	-	-	1 046	-	2 415 313	52
6 307	212	6 973	-	-	-	-	13 492	53
28 229	19 404	110 217	40 424	498 212	314 923	-	2 496 860	54
53 280	19 616	117 189	40 424	498 212	627 058	-	5 256 366	55

Tabellenteil C

Lfd. Nr.	Verwaltungsweig	Zuweisungen	Darlehen	Zuweisungen	Darlehen	Gebühren, Entgelte, Strafen
		vom Land (Bund)		von Gemeinden und Gemeindeverbänden		
		1000 DM				
1	Allgemeine Verwaltung . . . . . darunter	11 086	-	1	13	2 962
2	Dienststellen für allgemeine Kriegsfolgen	4 885	-	-	-	-
3	Öffentliche Sicherheit und Ordnung. . . . . darunter	206	-	4	-	9 214
4	Polizei . . . . .	-	-	-	-	-
5	Schulen . . . . . darunter	92 064	159	740	-	31 951
6	Schulverwaltung . . . . .	16	-	-	-	7
7	Volks- und Hilfeschulen . . . . .	41 564	159	61	-	1 271
8	Realschulen . . . . .	6 427	-	-	-	6 910
9	Höhere Schulen. . . . .	17 326	-	20	-	18 542
10	Berufsschulen . . . . .	18 718	-	612	-	729
11	Fach- und Berufsfachschulen . . . . .	7 614	-	39	-	4 206
12	Kultur. . . . . darunter	8 771	-	68	-	16 358
13	Wissenschaftspflege . . . . .	898	-	4	-	165
14	Theater und Konzerte. . . . .	4 982	-	10	-	14 052
15	Fürsorge und Jugendhilfe. . . . . darunter	62 732	1 074	14 262	-	23 599
16	Fürsorgeverwaltung. . . . .	77	-	-	-	5
17	Allgemeine Fürsorge (ohne Kriegsfolgenhilfe). . . . .	1 080	-	11 689	-	12
18	Kriegsfolgenhilfe (ohne Soforthilfe). . . . .	36 207	-	862	-	1 171
19	Einrichtungen der allgemeinen Fürsorge. . . . .	1 781	800	43	-	12 404
20	Einrichtungen der Kriegsfolgenhilfe . . . . .	3 557	-	29	-	719
21	Jugendhilfe und ihre Einrichtungen. . . . .	1 973	275	1 639	-	9 288
22	Lastenausgleichsamt . . . . .	12 649	-	-	-	0
23	Verwaltungsaufwand für Kriegsgefangenen- entschädigung . . . . .	30	-	-	-	-
24	Leistungen nach dem Kriegsgefangenen- entschädigungsgesetz. . . . .	5 378	-	-	-	-
25	Gesundheits- und Jugendpflege . . . . . davon	11 235	68	2 895	60	67 053
26	Gesundheitsdienst . . . . .	3 542	-	-	-	1 710
27	Krankenhäuser, Entbindungs- und Wöchnerinnenheime . . . . .	4 587	47	87	60	59 786
28	Anstalten für Nerven- und Geistesranke . . . . .	-	-	-	-	-
29	Sonstige Einrichtungen des Gesundheits- wesens. . . . .	555	18	56	-	4 224
30	Leibesübungen und Jugendpflege und ihre Einrichtungen . . . . .	2 550	3	2 752	-	1 333
31	Bau- und Wohnungswesen. . . . . darunter	51 401	17 983	8 120	-	67 903
32	Bauverwaltung, Städtebau und -planung, Vermessungswesen, Katasteramt, Hochbau- und Maschinenamt. . . . .	7 137	775	-	-	21 478
33	Wohnungsbau und Wohnsiedlung . . . . .	3 509	8 323	-	-	69
34	Straßen, Wege, Brücken und sonstiger Tiefbau . . . . .	16 452	8 780	8 120	-	45 813
35	Trümmerbeseitigung und -verwertung. . . . .	23 467	-	-	-	359

Arten und Verwaltungszweigen  
Städte zusammen

Tabellenteil C

Spezielle Deckungsmittel								Lfd. Nr.
Zinsen und sonstige Erträge aus Kapitalanlagen	Rückflüsse von Darlehen	Entnahmen aus Rücklagen und aus Kapital- vermögen	Erlöse aus Veräuße- rungen von Grund- und sonstigem Sachvermögen	Schulden- aufnahmen aus Kreditmarkt- mitteln und innere Darlehen	Übrige Einnahmen <sup>1)</sup>	insgesamt		
						mit	ohne	
						Erstattungen		
1000 DM								
84	24	174	-	9 597	7 738	31 679	30 181	1
-	-	-	-	-	37	4 922	4 922	2
-	1	1	-	15	731	10 171	9 919	3
-	-	-	-	-	-	-	-	4
202	15	3 064	289	34 502	5 204	168 191	167 198	5
-	-	-	-	-	25	48	48	6
148	7	1 547	289	18 669	3 011	66 725	66 358	7
3	0	110	-	1 488	175	15 112	15 052	8
11	-	25	-	6 755	534	43 213	43 075	9
38	5	1 330	-	6 531	629	28 593	28 436	10
2	3	52	-	1 060	737	13 713	13 647	11
97	19	9 639	52	5 915	4 634	45 553	42 682	12
3	12	0	-	50	117	1 250	1 244	13
91	1	4 227	6	3 608	3 734	30 711	27 874	14
315	862	805	345	2 014	57 007	163 016	148 452	15
0	3	1	-	-	588	674	236	16
19	36	0	-	-	38 001	50 836	50 832	17
1	784	1	-	-	12 878	51 903	51 840	18
191	39	644	345	1 503	2 148	19 898	11 669	19
-	-	-	-	277	1 059	5 641	5 630	20
101	1	159	-	234	2 310	15 980	10 161	21
-	-	-	-	-	3	12 652	12 652	22
-	-	-	-	-	-	30	30	23
-	-	-	-	-	-	5 378	5 378	24
199	43	1 051	10	12 835	12 416	107 865	103 424	25
11	2	5	-	455	352	6 077	5 611	26
152	27	712	-	8 340	9 496	83 293	80 588	27
-	-	-	-	-	-	-	-	28
2	-	12	-	332	471	5 672	4 660	29
34	14	322	10	3 708	2 097	12 823	12 565	30
2 577	1 374	16 453	844	131 203	13 657	311 513	301 674	31
8	20	-	-	1 450	1 417	32 284	27 736	32
1 756	862	2 976	63	84 397	1 528	103 483	103 349	33
790	492	13 074	728	45 245	6 520	146 012	142 365	34
18	-	141	53	-	1 468	25 506	25 163	35

Tabellenteil C

Noch: Spezielle Deckungsmittel nach Arten und Ver

Lfd. Nr.	Verwaltungsweig	Zuweisungen	Darlehen	Zuweisungen	Darlehen	Gebühren, Entgelte, Strafen
		vom Land(Bund)		von Gemeinden und Gemeindeverbänden		
		1000 DM				
36	Öffentliche Einrichtungen, Wirtschafts- förderung . . . . . darunter	17 396	3 697	113	-	160 227
37	Stadtentwässerung . . . . .	2 054	3 352	36	-	50 965
38	Beleuchtung und übrige Reinigung des Gemeindegebiets . . . . .	1 726	12	4	-	57 421
39	Feuerlöschwesen . . . . .	2 669	-	22	-	933
40	Einrichtungen der Lebensmittelversorgung und Marktwesen . . . . .	3 211	-	-	-	30 586
41	Förderung von Land- und Forstwirtschaft, Wirtschaft und Verkehr . . . . .	361	-	4	-	932
42	Wirtschaftliche Unternehmen (den Kämmererverwaltungen zugerechnet) . . .	687	2 163	-	-	-
43	Finanz- und Steuerverwaltung, Nicht aufteilbarer Schuldendienst . . . . .	1 544	-	-	-	2 853
44	Allgemeines Kapitalvermögen (den Kämmererverwaltungen zugerechnet) . . .	-	-	-	-	-
45	Allgemeines Grundvermögen (den Kämmererverwaltungen zugerechnet) . . .	4 196	7 477	2	-	-
46	Sondervermögen (den Kämmererverwaltungen zugerechnet) . . . . .	331	-	-	-	14 208
47	Kämmererverwaltungen insgesamt . . . . . darunter	261 648	32 621	26 204	73	396 329
48	Den Kämmererverwaltungen zugerechnete Einnahmen für das Erwerbsvermögen . . . . .	5 213	9 640	2	-	14 208
<u>Nachrichtliche</u>						
49	ALLGEMEINE DECKUNGSMITTEL UND SONSTIGE IHREN ZUGERECHNETE EINKÜMMERN FÜR DEN GESAMTHAUSHALT. . . . . davon	128 278	-	-	-	1 077 291
50	Wirtschaftliche Unternehmen . . . . .	-	-	-	-	-
51	Allgemeines Kapitalvermögen . . . . .	90	-	-	-	2
52	Allgemeines Grundvermögen . . . . .	-	-	-	-	497
53	Allgemeine Finanzzuweisungen, Steuern und steuerähnliche Einnahmen. . . . .	128 188	-	-	-	1 076 792
54	ENTNAHMEN AUS RÜCKLAGEN FÜR DEN GESAMT- HAUSHALT. . . . .	-	-	-	-	-
55	Kämmererverwaltungen insgesamt . . . . .	261 648	32 621	26 204	73	396 329
56	GESAMTSINNÄHMEN . . . . .	369 925	32 621	26 204	73	1 473 620

waltungszweigen, 2. Kreisfreie Städte zusammen

Tabellenteil C

Spezielle Deckungsmittel								Lfd. Nr.
Zinsen und sonstige Erträge aus Kapitalanlagen	Rückflüsse von Darlehen	Entnahmen aus Rücklagen und aus Kapital- vermögen	Erlöse aus Veräuße- rungen von Grund- und sonstigem Sachvermögen	Schulden- aufnahmen aus Kreditmarkt- mitteln und innere Darlehen	Übrige Einnahmen <sup>1)</sup>	insgesamt		
						mit	ohne	
						Erstattungen		
1000 DM								
760	127	5 940	329	54 435	58 725	301 749	280 173	36
116	18	1 850	-	30 866	3 281	92 538	89 947	37
114	3	1 682	5	3 157	4 598	68 722	52 950	38
5	-	126	-	513	508	4 777	4 037	39
221	51	1 318	110	10 632	8 262	54 391	54 093	40
131	41	301	-	2 738	1 131	5 640	5 343	41
-	-	5 974	74	79 832	175	88 905	88 905	42
15 664	123	-	159	43	1 288	21 675	19 307	43
-	7 003	608	1	683	-	8 295	8 295	44
-	738	16 703	22 774	16 344	270	68 504	68 504	45
1 586	16	554	-	-	8 006	24 701	19 842	46
21 484	10 344	60 966	24 877	347 420	169 851	1 351 816	1 288 554	47
1 586	7 757	23 839	22 849	96 859	8 451	190 404	185 545	48
12 421	-	-	-	-	190 615	-	1 408 605	49
-	-	-	-	-	147 731	-	147 731	50
10 275	-	-	-	-	520	-	10 887	51
2 146	-	-	-	-	41 438	-	44 081	52
-	-	-	-	-	926	-	1 205 906	53
4 751	171	4 083	-	-	-	-	9 005	54
21 484	10 344	60 966	24 877	347 420	169 851	-	1 351 816	55
38 656	10 515	65 049	24 877	347 420	360 466	-	2 769 425	56

Tabellenteil C

Lfd. Nr.	Verwaltungsweig	Zuweisungen	Darlehen	Zuweisungen	Darlehen	Gebühren, Entgelte, Strafen
		vom Land (Bund)		von Gemeinden und Gemeindeverbänden		
		1000 DM				
1	Allgemeine Verwaltung . . . . . darunter	3 061	-	-	-	1 180
2	Dienststellen für allgemeine Kriegsfolgen	1 643	-	-	-	-
3	Öffentliche Sicherheit und Ordnung. . . . . darunter	19	-	-	-	3 605
4	Polizei . . . . .	-	-	-	-	-
5	Schulen . . . . . darunter	41 070	- 2	61	-	11 535
6	Schulverwaltung . . . . .	-	-	-	-	3
7	Volks- und Hilfsschulen . . . . .	17 916	- 2	11	-	177
8	Realschulen . . . . .	2 989	-	-	-	2 542
9	Höhere Schulen . . . . .	9 129	-	10	-	6 598
10	Berufsschulen . . . . .	7 655	-	34	-	209
11	Fach- und Berufsfachschulen . . . . .	3 053	-	5	-	1 759
12	Kultur . . . . . darunter	3 693	-	4	-	5 321
13	Wissenschaftspflege . . . . .	558	-	4	-	165
14	Theater und Konzerte. . . . .	1 063	-	-	-	4 460
15	Fürsorge und Jugendhilfe. . . . . darunter	24 909	556	5 565	-	10 288
16	Fürsorgeverwaltung. . . . .	37	-	-	-	-
17	Allgemeine Fürsorge (ohne Kriegsfolgenhilfe). . . . .	538	-	4 456	-	-
18	Kriegsfolgenhilfe (ohne Soforthilfe). . . . .	14 315	-	239	-	774
19	Einrichtungen der allgemeinen Fürsorge. . . . .	1 097	442	-	-	5 550
20	Einrichtungen der Kriegsfolgenhilfe . . . . .	607	-	-	-	-
21	Jugendhilfe und ihre Einrichtungen. . . . .	1 470	114	870	-	3 964
22	Lastenausgleichsamt . . . . .	4 932	-	-	-	-
23	Verwaltungsaufwand für Kriegsgefangenen- entschädigung . . . . .	24	-	-	-	-
24	Leistungen nach dem Kriegsgefangenen- entschädigungsgesetz. . . . .	1 890	-	-	-	-
25	Gesundheits- und Jugendpflege . . . . . davon	5 375	39	1 447	-	30 312
26	Gesundheitsdienst . . . . .	1 201	-	-	-	567
27	Krankenhäuser, Entbindungs- und Wöchnerinnenheime . . . . .	2 590	39	-	-	27 610
28	Anstalten für Nerven- und Geistesranke . . . . .	-	-	-	-	-
29	Sonstige Einrichtungen des Gesundheits- wesens. . . . .	276	-	12	-	1 318
30	Leibesübungen und Jugendpflege und ihre Einrichtungen . . . . .	1 308	-	1 435	-	816
31	Bau- und Wohnungswesen . . . . . darunter	24 348	3 107	2 348	-	33 871
32	Bauverwaltung, Städtebau und -planung, Vermessungswesen, Katasteramt, Hochbau- und Maschinenamt. . . . .	2 587	-	-	-	11 137
33	Wohnungsbau und Wohnsiedlung. . . . .	1 531	655	-	-	7
34	Straßen, Wege, Brücken und sonstiger Tiefbau. . . . .	6 445	2 452	2 348	-	22 525
35	Trümmerbeseitigung und -verwertung. . . . .	13 480	-	-	-	83

Arten und Verwaltungszweigen  
500 000 und mehr Einwohnern

Tabellenteil C

Spezielle Deckungsmittel								Lfd. Nr.
Zinsen und sonstige Erträge aus Kapitalanlagen	Rückflüsse von Darlehen	Entnahmen aus Rücklagen und aus Kapital- vermögen	Erlöse aus Veräuße- rungen von Grund- und sonstigem Sachvermögen	Schulden- aufnahmen aus Kreditmarkt- mitteln und innere Darlehen	Übrige Einnahmen 1)	insgesamt		
						mit	ohne	
						Erstattungen		
1000 DM								
16	-	2	-	6 360	3 853	14 472	13 507	1
-	-	-	-	-	17	1 660	1 660	2
-	-	-	-	-	124	3 747	3 504	3
-	-	-	-	-	-	-	-	4
88	5	1 063	-	13 449	1 768	69 037	68 393	5
-	-	-	-	-	1	3	3	6
85	2	968	-	7 544	1 136	27 837	27 569	7
0	-	60	-	800	67	6 458	6 433	8
0	-	5	-	3 275	170	19 188	19 138	9
0	-	30	-	1 580	207	9 716	9 660	10
2	3	0	-	250	184	5 256	5 196	11
10	0	9 631	-	3 130	1 523	23 313	22 531	12
3	-	0	-	50	106	885	878	13
6	0	4 222	-	1 000	1 163	11 914	11 158	14
258	2	649	95	340	19 319	61 981	55 341	15
-	-	-	-	-	551	587	159	16
10	2	-	-	-	12 941	17 947	17 947	17
-	-	-	-	-	3 310	18 638	18 638	18
162	-	505	95	340	839	9 030	5 077	19
-	-	-	-	-	408	1 016	1 016	20
85	-	144	-	-	1 268	7 915	5 657	21
-	-	-	-	-	1	4 933	4 933	22
-	-	-	-	-	-	24	24	23
-	-	-	-	-	-	1 890	1 890	24
25	6	1	-	4 703	8 620	50 528	48 634	25
-	-	-	-	-	75	1 843	1 712	26
-	-	-	-	3 148	6 847	40 234	39 202	27
-	-	-	-	-	-	-	-	28
-	-	0	-	-	229	1 836	1 284	29
25	6	0	-	1 555	1 469	6 614	6 437	30
1 180	394	8 305	457	59 256	4 280	137 545	130 395	31
-	0	-	-	-	384	14 108	10 741	32
785	379	1 824	-	39 293	404	44 879	44 879	33
392	15	6 480	457	19 962	2 174	63 250	59 970	34
-	-	-	-	-	521	14 084	13 742	35

Tabellenteil C

Noch: Spezielle Deckungsmittel nach Arten und Verwaltungen

Lfd. Nr.	Verwaltungsweig	1000 DM				
		Zuweisungen	Darlehen	Zuweisungen	Darlehen	Gebühren, Entgelte, Strafen
		vom Land(Bund)		von Gemeinden und Gemeindeverbänden		
1000 DM						
36	Öffentliche Einrichtungen, Wirtschafts- förderung . . . . .	9 544	310	64	-	69 498
	darunter . . . . .					
37	Stadtentwässerung . . . . .	946	304	27	-	22 249
38	Beleuchtung und übrige Reinigung des Gemeindegebiets . . . . .	998	-	-	-	23 710
39	Feuerlöschwesen . . . . .	1 354	-	-	-	533
40	Einrichtungen der Lebensmittelversorgung und Marktwesen . . . . .	1 944	-	-	-	13 209
41	Förderung von Land- und Forstwirtschaft, Wirtschaft und Verkehr . . . . .	118	-	-	-	109
42	Wirtschaftliche Unternehmen (den Kämmererverwaltungen zugerechnet) . . .	520	150	-	-	-
43	Finanz- und Steuerverwaltung, Nicht aufteilbarer Schuldendienst . . . . .	302	-	-	-	1 218
44	Allgemeines Kapitalvermögen (den Kämmererverwaltungen zugerechnet) . . .	-	-	-	-	-
45	Allgemeines Grundvermögen (den Kämmererverwaltungen zugerechnet) . . .	1 929	-	-	-	-
46	Sondervermögen (den Kämmererverwaltungen zugerechnet) . . . . .	198	-	-	-	13 235
47	Kämmererverwaltungen insgesamt . . . . .	114 968	4 159	9 488	-	180 063
	darunter . . . . .					
48	Den Kämmererverwaltungen zugerechnete Einnahmen für das Erwerbsvermögen . . . . .	2 647	150	-	-	13 235
	<u>Nachrichtlich:</u>					
49	ALLOEMERKE DECKUNGSMITTEL UND SONSTIGE IHREN ZUGERECHNETE EINKÜNFEN FÜR DEN GESAMTHAUSHALT . . . . .	49 636	-	-	-	429 623
	davon . . . . .					
50	Wirtschaftliche Unternehmen . . . . .	-	-	-	-	-
51	Allgemeines Kapitalvermögen . . . . .	90	-	-	-	1
52	Allgemeines Grundvermögen . . . . .	-	-	-	-	307
53	Allgemeine Finanzaufweisungen, Steuern und steuerähnliche Einnahmen . . . . .	49 546	-	-	-	429 315
54	ENTNAHMEN AUS RÜCKLAGEN FÜR DEN GESAMT- HAUSHALT . . . . .	-	-	-	-	-
55	Kämmererverwaltungen insgesamt . . . . .	114 968	4 159	9 488	-	180 063
56	GESAMTEINKÜNFEN . . . . .	164 605	4 159	9 488	-	609 685

zweigen, 2a, Kreisfreie Städte mit 500 000 und mehr Einwohnern

Tabellenteil C

Spezielle Deckungsmittel								Lfd. Nr.
Zinsen und sonstige Erträge aus Kapitalanlagen	Rückflüsse von Darlehen	Entnahmen aus Rücklagen und aus Kapital- vermögen	Erlöse aus Veräuße- rungen von Grund- und sonstigem Sachvermögen	Schulden- aufnahmen aus Kreditmarkt- mitteln und innere Darlehen	Übrige Einnahmen <sup>1)</sup>	insgesamt		
						mit	ohne	
						Erstattungen		
1000 DM								
286	10	1 822	31	25 695	25 133	132 393	123 440	36
12	1	555	-	14 514	798	39 405	38 068	37
58	-	730	-	1 711	3 354	30 561	24 429	38
3	-	-	-	-	205	2 095	1 652	39
93	-	486	31	7 114	4 736	27 612	27 432	40
109	4	-	-	-	363	702	595	41
-	-	3 666	30	28 732	140	33 239	33 239	42
9 069	122	-	159	-	634	11 503	10 206	43
-	1 490	44	-	604	-	2 137	2 137	44
-	184	10 729	11 950	3 504	-	28 296	28 296	45
1 435	-	17	-	-	3 125	18 011	13 415	46
12 366	2 212	35 930	12 723	145 774	68 519	586 203	553 038	47
1 435	1 674	14 457	11 981	32 840	3 265	81 684	77 087	48
6 050	-	-	-	-	78 331	-	563 641	49
-	-	-	-	-	62 958	-	62 958	50
4 462	-	-	-	-	62	-	4 616	51
1 587	-	-	-	-	15 065	-	16 959	52
-	-	-	-	-	246	-	479 108	53
1 502	-	2 572	-	-	-	-	4 073	54
12 366	2 212	35 930	12 723	145 774	68 519	-	586 203	55
19 917	2 212	38 502	12 723	145 774	146 851	-	1 153 917	56

Tabellenteil C

Lfd. Nr.	Verwaltungsweig	Zuweisungen		Darlehen		Gebühren, Entgelte, Strafen
		vom Land(Bund)		von Gemeinden und Gemeindeverbänden		
		1000 DM				
1	Allgemeine Verwaltung . . . . .	1 924	-	-	-	758
	darunter					
2	Dienststellen für allgemeine Kriegsfolgen	287	-	-	-	-
3	Öffentliche Sicherheit und Ordnung. . . . .	122	-	-	-	1 990
	darunter					
4	Polizei . . . . .	-	-	-	-	-
5	Schulen . . . . .	17 605	36	150	-	6 751
	darunter					
6	Schulverwaltung . . . . .	11	-	-	-	2
7	Volks- und Hilfeschulen . . . . .	8 726	36	10	-	750
8	Realschulen . . . . .	1 446	-	-	-	1 679
9	Höhere Schulen. . . . .	2 395	-	-	-	3 659
10	Berufeschulen . . . . .	4 157	-	133	-	119
11	Fach- und Berufsfachschulen . . . . .	861	-	8	-	535
12	Kultur. . . . .	1 242	-	-	-	4 569
	darunter					
13	Wissenschaftspflege . . . . .	4	-	-	-	-
14	Theater und Konzerte. . . . .	959	-	-	-	3 751
15	Fürsorge und Jugendhilfe. . . . .	14 174	216	2 971	-	5 299
	darunter					
16	Fürsorgeverwaltung. . . . .	7	-	-	-	1
17	Allgemeine Fürsorge (ohne Kriegsfolgenhilfe). . . . .	398	-	2 620	-	-
18	Kriegsfolgenhilfe (ohne Soforthilfe). . . . .	7 783	-	106	-	77
19	Einrichtungen der allgemeinen Fürsorge. . . . .	409	126	12	-	2 538
20	Einrichtungen der Kriegsfolgenhilfe . . . . .	1 352	-	-	-	227
21	Jugendhilfe und ihre Einrichtungen. . . . .	115	90	233	-	2 456
22	Lastenausgleichsamt . . . . .	2 890	-	-	-	-
23	Verwaltungsaufwand für Kriegsgefangenen- entschädigung . . . . .	-	-	-	-	-
24	Leistungen nach dem Kriegsgefangenen- entschädigungsgesetz. . . . .	1 220	-	-	-	-
25	Gesundheits- und Jugendpflege . . . . .	2 535	18	491	-	9 808
	davon					
26	Gesundheitsdienst . . . . .	783	-	-	-	179
27	Krankenhäuser, Entbindungs- und Wöchnerinnenheime . . . . .	1 283	-	0	-	8 438
28	Anstalten für Nerven- und Geistesranke . . . . .	-	-	-	-	-
29	Sonstige Einrichtungen des Gesundheits- wesens. . . . .	132	18	-	-	932
30	Leibesübungen und Jugendpflege und ihre Einrichtungen . . . . .	337	-	491	-	260
31	Bau- und Wohnungswesen. . . . .	11 883	6 826	1 168	-	16 863
	darunter					
32	Bauverwaltung, Städtebau und -planung, Vermessungswesen, Katasteramt, Hochbau- und Maschinenamt. . . . .	1 356	-	-	-	4 971
33	Wohnungsbau und Wohnsiedlung. . . . .	979	2 366	-	-	15
34	Straßen, Wege, Brücken und sonstiger Tiefbau . . . . .	3 387	4 460	1 168	-	11 736
35	Trümmerbeseitigung und -verwertung. . . . .	6 130	-	-	-	137

Arten und Verwaltungszweigen  
bis unter 500 000 Einwohnern

Tabellenteil C

Spezielle Deckungsmittel								Lfd. Nr.
Zinsen und sonstige Erträge aus Kapitalanlagen	Rückflüsse von Darlehen	Entnahmen aus Rücklagen und aus Kapital- vermögen	Erlöse aus Verkaufe- rungen von Grund- und sonstigem Sachvermögen	Schulden- aufnahmen aus Kreditmarkt- mitteln und innere Darlehen	Ubrige Einnahmen <sup>1)</sup>	insgesamt		
						mit	ohne	
						Erstattungen		
						1000 DM		
8	-	1	-	1 319	2 097	6 108	5 798	1
-	-	-	-	-	0	287	287	2
-	1	1	-	15	241	2 369	2 369	3
-	-	-	-	-	-	-	-	4
48	2	1	289	7 298	996	33 177	33 108	5
-	-	-	-	-	2	15	15	6
20	-	-	289	4 105	726	14 662	14 629	7
-	-	-	-	173	54	3 353	3 333	8
1	-	-	-	926	71	7 052	7 040	9
28	2	1	-	1 580	54	6 073	6 069	10
-	-	-	-	514	77	1 995	1 995	11
84	5	-	52	1 350	1 257	8 559	8 020	12
-	3	-	-	-	6	14	14	13
85	-	-	6	1 173	937	6 908	6 371	14
11	444	12	-	222	15 465	38 814	35 640	15
-	-	-	-	-	3	11	11	16
2	27	0	-	-	10 755	13 802	13 802	17
1	417	0	-	-	3 593	11 977	11 977	18
2	-	4	-	68	629	3 788	2 264	19
-	-	-	-	-	173	1 753	1 753	20
6	-	8	-	154	311	3 373	1 722	21
-	-	-	-	-	2	2 892	2 892	22
-	-	-	-	-	-	-	-	23
-	-	-	-	-	-	1 220	1 220	24
78	2	550	-	4 255	766	18 503	17 686	25
-	2	-	-	-	35	999	965	26
77	-	500	-	2 401	450	13 148	12 608	27
-	-	-	-	-	-	-	-	28
-	-	-	-	332	65	1 479	1 244	29
1	-	50	-	1 523	216	2 877	2 869	30
806	661	3 473	-	35 468	2 696	79 845	79 139	31
-	0	-	-	1 450	386	8 163	7 729	32
595	211	32	-	24 856	93	29 147	29 147	33
211	450	3 441	-	9 162	1 517	35 532	35 354	34
-	-	-	-	-	601	6 868	6 868	35

Tabellenteil C

Noch: Spezielle Deckungsmittel nach Arten und Verwaltungsweigen, 2b. Kreis

Lfd. Nr.	Verwaltungsweig	Zuweisungen	Darlehen	Zuweisungen	Darlehen	Gebühren, Entgelte, Strafen
		vom Land(Bund)		von Gemeinden und Gemeindeverbänden		
		1000 DM				
36	Öffentliche Einrichtungen, Wirtschafts- förderung . . . . . darunter	2 738	379	5	-	38 941
37	Stadtentwässerung . . . . .	159	365	-	-	12 722
38	Beleuchtung und übrige Reinigung des Gemeindegebiets . . . . .	483	-	4	-	14 212
39	Feuerlöschwesen . . . . .	292	-	-	-	233
40	Einrichtungen der Lebensmittelversorgung und Marktwesen . . . . .	544	-	-	-	7 973
41	Förderung von Land- und Forstwirtschaft, Wirtschaft und Verkehr . . . . .	111	-	1	-	246
42	Wirtschaftliche Unternehmen (den Kämmererverwaltungen zugerechnet) . . .	-	730	-	-	-
43	Finanz- und Steuerverwaltung, Nicht aufteilbarer Schuldendienst . . . . .	638	-	-	-	648
44	Allgemeines Kapitalvermögen (den Kämmererverwaltungen zugerechnet) . . .	-	-	-	-	-
45	Allgemeines Grundvermögen (den Kämmererverwaltungen zugerechnet) . . .	1 265	1 959	-	-	-
46	Sondervermögen (den Kämmererverwaltungen zugerechnet) . . . . .	95	-	-	-	973
47	Kämmererverwaltungen insgesamt . . . . . darunter	54 223	10 163	4 786	-	86 601
48	Den Kämmererverwaltungen zugerechnete Einnahmen für das Erwerbsvermögen . . . . .	1 360	2 689	-	-	973
<u>Nachrichtlich:</u>						
49	ALLGEMEINE DECKUNGSMITTEL UND SONSTIGE IHREN ZUGERECHNETE EINKÄNFEN FÜR DEN GESAMT-HAUSHALT . . . . . davon	36 618	-	-	-	244 665
50	Wirtschaftliche Unternehmen . . . . .	-	-	-	-	-
51	Allgemeines Kapitalvermögen . . . . .	-	-	-	-	-
52	Allgemeines Grundvermögen . . . . .	-	-	-	-	4
53	Allgemeine Finanzzuweisungen, Steuern und steuerähnliche Einnahmen . . . . .	36 618	-	-	-	244 661
54	ENTNAHMEN AUS RÜCKLAGEN FÜR DEN GESAMT- HAUSHALT . . . . .	-	-	-	-	-
55	Kämmererverwaltungen insgesamt . . . . .	54 223	10 163	4 786	-	86 601
56	GESAMTEINKÄNFEN . . . . .	90 841	10 163	4 786	-	331 265

freie Städte mit 200 000 bis unter 500 000 Einwohnern

Tabellenteil C

Spezielle Deckungsmittel								Lfd. Nr.
Zinsen und sonstige Erträge aus Kapitalanlagen	Rückflüsse von Darlehen	Entnahmen aus Rücklagen und aus Kapital- vermögen	Erlöse aus Veräuße- rungen von Grund- und sonstigem Sachvermögen	Schulden- aufnahmen aus Kreditmarkt- mitteln und innere Darlehen	Übrige Einnahmen 1)	insgesamt		
						mit	ohne	
						Erstattungen		
						1000 DM		
175	56	747	58	11 153	10 595	64 845	58 433	36
14	-	-	-	5 463	768	19 491	18 392	37
13	3	231	-	761	393	16 099	11 718	38
3	-	1	-	195	72	797	641	39
92	50	515	58	107	1 125	10 464	10 405	40
12	3	-	-	2 450	444	3 268	3 107	41
-	-	-	-	12 916	-	13 646	13 646	42
3 815	1	-	-	-	333	5 435	5 015	43
-	1 928	-	-	-	-	1 928	1 928	44
-	164	2 256	3 593	6 623	-	15 860	15 860	45
100	5	525	-	-	1 762	3 461	3 207	46
5 124	3 269	7 567	3 991	80 620	36 208	292 550	279 849	47
100	2 097	2 781	3 593	19 539	1 762	34 895	34 641	48
2 582	-	-	-	-	34 375	-	318 240	49
-	-	-	-	-	25 398	-	25 398	50
2 314	-	-	-	-	360	-	2 674	51
268	-	-	-	-	8 397	-	8 669	52
-	-	-	-	-	220	-	281 499	53
2 370	161	1 362	-	-	-	-	3 893	54
5 124	3 269	7 567	3 991	80 620	36 208	-	292 550	55
10 076	3 429	8 928	3 991	80 620	70 583	-	614 683	56

Tabellenteil C

Lfd. Nr.	Verwaltungsweig	Zuweisungen	Darlehen	Zuweisungen	Darlehen	Gebühren, Entgelte, Strafen
		vom Land(Bund)		von Gemeinden und Gemeindeverbänden		
		1000 DM				
1	Allgemeine Verwaltung . . . . .	4 214	-	1	13	692
	darunter					
2	Dienststellen für allgemeine Kriegsfolgen	2 067	-	-	-	-
3	Öffentliche Sicherheit und Ordnung. . . .	46	-	4	-	2 389
	darunter					
4	Polizei . . . . .	-	-	-	-	-
5	Schulen . . . . .	21 382	-	435	-	8 914
	darunter					
6	Schulverwaltung . . . . .	2	-	-	-	0
7	Volks- und Hilfeschulen . . . . .	8 574	-	16	-	33
8	Realschulen . . . . .	1 318	-	-	-	1 888
9	Höhere Schulen. . . . .	3 665	-	-	-	5 214
10	Berufeschulen . . . . .	4 608	-	390	-	301
11	Fach- und Berufsfachschulen . . . . .	3 202	-	23	-	1 458
12	Kultur. . . . .	3 592	-	26	-	5 359
	darunter					
13	Wissenschaftspflege . . . . .	336	-	-	-	0
14	Theater und Konzerte. . . . .	2 905	-	10	-	4 907
15	Fürsorge und Jugendhilfe. . . . .	15 440	271	3 554	-	4 598
	darunter					
16	Fürsorgeverwaltung. . . . .	23	-	-	-	1
17	Allgemeine Fürsorge (ohne Kriegsfolgenhilfe). . . . .	111	-	3 076	-	-
18	Kriegsfolgenhilfe (ohne Soforthilfe) . . .	9 036	-	134	-	267
19	Einrichtungen der allgemeinen Fürsorge. .	264	220	31	-	2 552
20	Einrichtungen der Kriegsfolgenhilfe . . .	847	-	29	-	363
21	Jugendhilfe und ihre Einrichtungen. . . .	378	51	284	-	1 415
22	Lastenausgleichsamt . . . . .	3 138	-	-	-	-
23	Verwaltungsaufwand für Kriegsgefangenen- entschädigung . . . . .	7	-	-	-	-
24	Leistungen nach dem Kriegsgefangenen- entschädigungsgesetz. . . . .	1 638	-	-	-	-
25	Gesundheits- und Jugendpflege . . . . .	1 997	8	691	-	19 038
	davon					
26	Gesundheitsdienst . . . . .	849	-	-	-	760
27	Krankenhäuser, Entbindungs- und Wöchnerinnenheime . . . . .	485	8	82	-	16 854
28	Anstalten für Nerven- und Geisteskranken	-	-	-	-	-
29	Sonstige Einrichtungen des Gesundheits- wesens. . . . .	88	-	40	-	1 237
30	Leibesübungen und Jugendpflege und ihre Einrichtungen . . . . .	574	-	569	-	187
31	Bau- und Wohnungswesen. . . . .	11 626	4 122	3 143	-	11 358
	darunter					
32	Bauverwaltung, Städtebau und -planung, Vermessungswesen, Katasteramt, Hochbau- und Maschinenamt. . . . .	1 719	-	-	-	3 627
33	Wohnungsbau und Wohnsiedlung . . . . .	841	2 684	-	-	45
34	Straßen, Wege, Brücken und sonstiger Tiefbau . . . . .	5 123	1 332	3 143	-	7 493
35	Trümmerbeseitigung und -verwertung. . . .	3 494	-	-	-	139

Arten und Verwaltungszweigen  
bis unter 200 000 Einwohnern

Tabellenteil C

Spezielle Deckungsmittel								Lfd. Nr.
Zinsen und sonstige Erträge aus Kapitalanlagen	Rückflüsse von Darlehen	Entnahmen aus Rücklagen und aus Kapital- vermögen	Erlöse aus Veräuße- rungen von Grund- und sonstigem Sachvermögen	Schulden- aufnahmen aus Kreditmarkt- mitteln und innere Darlehen	Übrige Einnahmen <sup>1)</sup>	insgesamt		
						mit	ohne	
						Erstattungen		
1000 DM								
6	24	0	-	1 418	1 195	7 562	7 388	1
-	-	-	-	-	19	2 086	2 086	2
-	-	-	-	-	201	2 639	2 635	3
-	-	-	-	-	-	-	-	4
51	8	1 524	-	5 895	1 802	40 011	39 896	5
-	-	-	-	-	4	7	7	6
30	5	339	-	2 689	861	12 548	12 513	7
2	0	50	-	115	35	3 409	3 393	8
9	-	20	-	1 429	168	10 505	10 477	9
10	4	1 108	-	1 462	210	8 092	8 081	10
1	-	6	-	200	450	5 340	5 335	11
0	9	6	-	1 435	1 761	12 189	10 644	12
0	4	-	-	-	1	342	342	13
-	1	4	-	1 435	1 588	10 849	9 312	14
42	149	95	250	1 080	13 746	39 225	36 733	15
0	3	1	-	-	23	51	43	16
4	5	-	-	-	8 995	12 191	12 191	17
0	141	-	-	-	3 557	13 135	13 116	18
25	-	87	250	1 000	458	4 888	3 370	19
-	-	-	-	-	269	1 507	1 496	20
9	-	7	-	80	426	2 649	1 711	21
-	-	-	-	-	0	3 138	3 138	22
-	-	-	-	-	-	7	7	23
-	-	-	-	-	-	1 638	1 638	24
85	32	367	10	2 783	2 260	27 270	25 793	25
6	0	-	-	455	169	2 240	1 944	26
74	27	212	-	2 207	1 661	21 610	20 638	27
-	-	-	-	-	-	-	-	28
-	-	-	-	-	139	1 504	1 337	29
5	4	154	10	122	291	1 916	1 873	30
370	122	2 873	202	20 894	4 703	59 412	58 232	31
5	18	-	-	-	532	5 901	5 380	32
220	102	740	33	11 465	461	16 591	16 490	33
125	2	1 940	116	9 429	2 402	31 105	31 019	34
18	-	141	53	-	304	4 148	4 148	35

Tabellenteil C

Noch : Spezielle Deckungsmittel nach Arten und Verwaltungszweigen,

Lfd. Nr.	Verwaltungszweig	Zuweisungen	Darlehen	Zuweisungen	Darlehen	Gebühren, Entgelte, Strafen
		vom Land(Bund)		von Gemeinden und Gemeindeverbänden		
		1000 DM				
36	Öffentliche Einrichtungen, Wirtschafts- förderung. . . . .	4 000	1 688	3	-	33 448
	darunter					
37	Stadtentwässerung. . . . .	797	1 384	0	-	9 680
38	Beleuchtung und übrige Reinigung des Gemeindegebiets. . . . .	227	1	-	-	12 433
39	Feuerlöschwesen. . . . .	798	-	-	-	125
40	Einrichtungen der Lebensmittelversorgung und Marktwesen . . . . .	482	-	-	-	6 063
41	Förderung von Land- und Forstwirtschaft, Wirtschaft und Verkehr . . . . .	129	-	3	-	509
42	Wirtschaftliche Unternehmen (den Kämmererverwaltungen zugerechnet) . .	167	1 111	-	-	-
43	Finanz- und Steuerverwaltung, Nicht aufteilbarer Schuldendienst. . . . .	342	-	-	-	650
44	Allgemeines Kapitalvermögen (den Kämmererverwaltungen zugerechnet) . .	-	-	-	-	-
45	Allgemeines Grundvermögen (den Kämmererverwaltungen zugerechnet) . .	859	5 377	-	-	-
46	Sondervermögen (den Kämmererverwaltungen zugerechnet) . . . . .	38	-	-	-	-
47	Kämmererverwaltungen insgesamt . . . . .	63 701	12 577	7 856	13	86 445
	darunter					
48	Den Kämmererverwaltungen zugerechnete Einnahmen für das Erwerbsvermögen. . . .	1 064	6 488	-	-	-
	<u>Nachrichtlich:</u>					
49	ALLGEMEINE DECKUNGSMITTEL UND SONSTIGE IHREN ZUGERECHNETE EINKÜNFEN FÜR DEN GESAMTHAUSHALT . . . . .	22 547	-	-	-	258 788
	davon					
50	Wirtschaftliche Unternehmen. . . . .	-	-	-	-	-
51	Allgemeines Kapitalvermögen. . . . .	-	-	-	-	-
52	Allgemeines Grundvermögen. . . . .	-	-	-	-	157
53	Allgemeine Finanzzuweisungen, Steuern und steuerähnliche Einnahmen . . . . .	22 547	-	-	-	258 631
54	ENTNAHMEN AUS RÜCKLAGEN FÜR DEN GESAMT- HAUSHALT . . . . .	-	-	-	-	-
55	Kämmererverwaltungen insgesamt . . . . .	63 701	12 577	7 856	13	86 445
56	GESAMTEINKÜNFEN . . . . .	86 248	12 577	7 856	13	345 233

2c. Kreisfreie Städte mit 100 000 bis unter 200 000 Einwohnern

Tabellenteil C

Spezielle Deckungsmittel								Lfd. Nr.
Zinsen und sonstige Erträge aus Kapitalanlagen	Rückflüsse von Darlehen	Entnahmen aus Rücklagen und aus Kapital- vermögen	Erlöse aus Veräuße- rungen von Grund- und sonstigem Sachvermögen	Schulden- aufnahmen aus Kreditmarkt- mitteln und innere Darlehen	Übrige Einnahmen 1)	insgesamt		
						mit	ohne	
						Erstattungen		
1000 DM								
149	8	2 079	37	10 809	15 210	67 430	64 088	36
65	1	847	-	6 292	1 141	20 208	20 150	37
27	-	482	-	661	526	14 357	11 691	38
-	-	-	-	113	147	1 183	1 073	39
17	1	191	22	2 044	1 544	10 364	10 321	40
0	6	1	-	288	237	1 174	1 151	41
-	-	2 300	44	31 549	35	35 205	35 205	42
2 018	-	-	-	-	154	3 164	2 724	43
-	2 301	190	1	-	-	2 492	2 492	44
-	259	1 678	5 858	5 479	122	19 632	19 632	45
48	8	12	-	-	2 574	2 679	2 673	46
2 769	2 920	11 123	6 402	81 340	43 763	318 910	308 133	47
48	2 568	4 180	5 903	37 028	2 731	60 008	60 002	48
2 141	-	-	-	-	57 892	-	341 367	49
-	-	-	-	-	44 946	-	44 946	50
2 008	-	-	-	-	88	-	2 096	51
133	-	-	-	-	12 482	-	12 772	52
-	-	-	-	-	376	-	281 554	53
493	3	4	-	-	-	-	500	54
2 769	2 920	11 123	6 402	81 340	43 763	-	318 910	55
5 404	2 923	11 127	6 402	81 340	101 655	-	660 777	56

Tabellenteil C

Lfd. Nr.	Verwaltungsweig	Zuweisungen	Darlehen	Zuweisungen	Darlehen	Gebühren, Entgelte, Strafen
		vom Land(Bund)		von Gemeinden und Gemeindeverbänden		
		1000 DM				
1	Allgemeine Verwaltung . . . . .	9 199	-	1	13	2 630
	darunter					
2	Dienststellen für allgemeine Kriegsfolgen	3 997	-	-	-	-
3	Öffentliche Sicherheit und Ordnung. . . . .	187	-	4	-	7 984
	darunter					
4	Polizei . . . . .	-	-	-	-	-
5	Schulen . . . . .	80 058	34	646	-	27 201
	darunter					
6	Schulverwaltung . . . . .	13	-	-	-	5
7	Volks- und Hilfeschulen . . . . .	35 217	34	37	-	960
8	Realschulen . . . . .	5 754	-	-	-	6 110
9	Höhere Schulen. . . . .	15 189	-	10	-	15 471
10	Berufsschulen . . . . .	16 420	-	557	-	629
11	Fach- und Berufsfachschulen . . . . .	7 116	-	36	-	3 752
12	Kultur. . . . .	8 527	-	30	-	15 249
	darunter					
13	Wissenschaftspflege . . . . .	898	-	4	-	165
14	Theater und Konzerte. . . . .	4 927	-	10	-	13 118
15	Fürsorge und Jugendhilfe. . . . .	54 524	1 042	12 090	-	20 185
	darunter					
16	Fürsorgeverwaltung. . . . .	66	-	-	-	3
17	Allgemeine Fürsorge (ohne Kriegsfolgenhilfe). . . . .	1 046	-	10 151	-	-
18	Kriegsfolgenhilfe (ohne Soforthilfe). . . . .	31 134	-	480	-	1 118
19	Einrichtungen der allgemeinen Fürsorge. . . . .	1 771	788	43	-	10 640
20	Einrichtungen der Kriegsfolgenhilfe . . . . .	2 806	-	29	-	590
21	Jugendhilfe und ihre Einrichtungen. . . . .	1 963	255	1 387	-	7 855
22	Lastenausgleichsamt . . . . .	10 959	-	-	-	-
23	Verwaltungsaufwand für Kriegsgefangenen- entschädigung . . . . .	30	-	-	-	-
24	Leistungen nach dem Kriegsgefangenen- entschädigungsgesetz. . . . .	4 748	-	-	-	-
25	Gesundheits- und Jugendpflege . . . . .	9 906	65	2 629	-	59 158
	davon					
26	Gesundheitsdienst . . . . .	2 833	-	-	-	1 506
27	Krankenhäuser, Entbindungs- und Wöchnerinnenheime . . . . .	4 358	47	82	-	52 901
28	Anstalten für Nerven- und Geistesranke . . . . .	-	-	-	-	-
29	Sonstige Einrichtungen des Gesundheits- wesens. . . . .	497	18	52	-	3 487
30	Leibbestungen und Jugendpflege und ihre Einrichtungen . . . . .	2 218	-	2 495	-	1 263
31	Bau- und Wohnungswesen. . . . .	47 857	14 055	6 659	-	62 092
	darunter					
32	Bauverwaltung, Städtebau und -planung, Vermessungswesen, Katasteramt, Hochbau- und Maschinensamt. . . . .	5 661	-	-	-	19 735
33	Wohnungsbau und Wohnsiedlung . . . . .	3 352	5 705	-	-	67
34	Straßen, Wege, Brücken und sonstiger Tiefbau . . . . .	14 954	8 244	6 659	-	41 755
35	Trümmerbeseitigung und -verwertung. . . . .	23 104	-	-	-	359

Arten und Verwaltungszweigen  
100 000 und mehr Einwohnern

Tabellenteil C

Spezielle Deckungsmittel								Lfd. Nr.
Zinsen und sonstige Erträge aus Kapitalanlagen	Rückflüsse von Darlehen	Entnahmen aus Rücklagen und aus Kapital- vermögen	Erlöse aus Veräuße- rungen von Grund- und sonstigem Sachvermögen	Schulden- aufnahmen aus Kreditmarkt- mitteln und innere Darlehen	Übrige Einnahmen 1)	insgesamt		
						mit	ohne	
						Erstattungen		
1000 DM								
29	24	4	-	9 097	7 145	28 142	26 693	1
-	-	-	-	-	36	4 033	4 032	2
-	1	1	-	15	565	8 756	8 508	3
-	-	-	-	-	-	-	-	4
187	15	2 588	289	26 642	4 565	142 224	141 396	5
-	-	-	-	-	7	26	26	6
136	7	1 307	289	14 338	2 723	55 047	54 711	7
2	0	110	-	1 088	156	13 220	13 159	8
10	-	25	-	5 630	409	36 745	36 655	9
38	5	1 139	-	4 622	471	23 881	23 809	10
2	3	7	-	964	711	12 590	12 525	11
94	14	9 638	52	5 915	4 542	44 061	41 196	12
3	7	0	-	50	113	1 240	1 234	13
89	1	4 226	6	3 608	3 688	29 672	26 841	14
310	595	756	345	1 642	48 531	140 020	127 713	15
0	3	1	-	-	576	649	212	16
17	34	0	-	-	32 691	43 939	43 939	17
1	558	0	-	-	10 460	43 750	43 731	18
189	-	596	345	1 408	1 927	17 706	10 712	19
-	-	-	-	-	850	4 275	4 264	20
100	-	159	-	234	2 004	13 937	9 091	21
-	-	-	-	-	3	10 963	10 963	22
-	-	-	-	-	-	30	30	23
-	-	-	-	-	-	4 748	4 748	24
188	39	918	10	11 742	11 646	96 301	92 113	25
6	2	-	-	455	279	5 082	4 621	26
151	27	712	-	7 755	8 959	74 993	72 448	27
-	-	-	-	-	-	-	-	28
-	-	0	-	332	433	4 820	866	29
30	11	205	10	3 200	1 975	11 407	11 178	30
2 355	1 178	14 651	659	115 618	11 679	276 802	267 766	31
5	19	-	-	1 450	1 303	28 172	23 850	32
1 600	692	2 596	33	75 614	958	90 618	90 517	33
727	467	11 862	573	38 553	6 093	129 887	126 342	34
18	-	141	53	-	1 425	25 100	24 758	35

Tabellenteil C

Noch: Spezielle Deckungsmittel nach Arten und Verwaltungszwei

Lfd. Nr.	Verwaltungszweig	Zuweisungen	Darlehen	Zuweisungen	Darlehen	Gebühren, Entgelte, Strafen
		vom Land (Bund)		von Gemeinden und Gemeindeverbänden		
		1000 DM				
36	Öffentliche Einrichtungen, Wirtschafts- förderung . . . . . darunter	16 281	2 377	71	-	141 887
37	Stadtentwässerung . . . . .	1 902	2 052	27	-	44 651
38	Beleuchtung und übrige Reinigung des Gemeindegebiets . . . . .	1 708	1	4	-	50 357
39	Feuerlöschwesen . . . . .	2 444	-	-	-	891
40	Einrichtungen der Lebensmittelversorgung und Marktwesen. . . . .	2 970	-	-	-	27 245
41	Förderung von Land- und Forstwirtschaft, Wirtschaft und Verkehr. . . . .	358	-	4	-	864
42	Wirtschaftliche Unternehmen (den Kämmererverwaltungen zugerechnet). . .	687	1 991	-	-	-
43	Finanz- und Steuerverwaltung, Nicht aufteilbarer Schuldendienst . . . . .	1 282	-	-	-	2 515
44	Allgemeines Kapitalvermögen (den Kämmererverwaltungen zugerechnet). . .	-	-	-	-	-
45	Allgemeines Grundvermögen (den Kämmererverwaltungen zugerechnet). . .	4 053	7 336	-	-	-
46	Sondervermögen (den Kämmererverwaltungen zugerechnet). . . . .	331	-	-	-	14 208
47	Kämmererverwaltungen insgesamt. . . . . darunter	232 893	26 899	22 130	13	353 109
48	Den Kämmererverwaltungen zugerechnete Einnahmen für das Erwerbsvermögen . . . .	5 071	9 327	-	-	14 208
<u>Nachrichtliche:</u>						
49	ALLOEMKINE DECKUNGSMITTEL UND SONSTIGE IHREN ZUGERECHNETE EINKÄHME FÜR DEN GESAMTHAUSHALT. . . . .	108 801	-	-	-	933 075
	davon					
50	Wirtschaftliche Unternehmen . . . . .	-	-	-	-	-
51	Allgemeines Kapitalvermögen . . . . .	90	-	-	-	1
52	Allgemeines Grundvermögen . . . . .	-	-	-	-	467
53	Allgemeine Finanzzuweisungen, Steuern und steuerähnliche Einnahmen. . . . .	108 711	-	-	-	932 607
54	ENTNAHMEN AUS RÜCKLAGEN FÜR DEN GESAMT- HAUSHALT. . . . .	-	-	-	-	-
55	Kämmererverwaltungen insgesamt. . . . .	232 893	26 899	22 130	13	353 109
56	GESAMTEINKÄHME . . . . .	341 694	26 899	22 130	13	1 286 184

gen, 2d. Kreisfreie Städte mit 100 000 und mehr Einwohnern

Tabellenteil C

Spezielle Deckungsmittel								Lfd. Nr.
Zinsen und sonstige Erträge aus Kapitalanlagen	Rückflüsse von Darlehen	Entnahmen aus Rücklagen und aus Kapital- vermögen	Erlöse aus Veräuße- rungen von Grund- und sonstigem Sachvermögen	Schulden- aufnahmen aus Kreditmarkt- mitteln und innere Darlehen	Übrige Einnahmen <sup>1)</sup>	insgesamt		
						mit	ohne	
						Erstattungen		
1000 DM								
610	74	4 648	125	47 657	50 938	264 668	245 960	36
91	2	1 403	-	26 269	2 707	79 105	76 611	37
98	3	1 443	-	3 132	4 272	61 017	47 838	38
5	-	1	-	308	425	4 074	3 366	39
203	51	1 191	110	9 265	7 405	48 440	48 158	40
121	14	1	-	2 738	1 044	5 144	4 853	41
-	-	5 966	74	73 196	175	82 089	82 089	42
14 902	123	-	159	-	1 121	20 102	17 945	43
-	5 719	233	1	604	-	6 557	6 557	44
-	607	14 664	21 401	15 606	122	63 791	63 791	45
1 583	13	554	-	-	7 462	24 151	19 295	46
20 258	8 401	54 620	23 116	307 734	148 490	1 197 663	1 141 021	47
1 583	6 339	21 417	21 476	89 406	7 759	176 588	171 732	48
10 773	-	-	-	-	170 599	-	1 223 249	49
-	-	-	-	-	133 303	-	133 303	50
8 784	-	-	-	-	510	-	9 386	51
1 989	-	-	-	-	35 944	-	38 400	52
-	-	-	-	-	842	-	1 042 160	53
4 365	163	3 937	-	-	-	-	8 466	54
20 258	8 401	54 620	23 116	307 734	148 490	-	1 197 663	55
35 396	8 564	58 557	23 116	307 734	319 089	-	2 429 376	56

Tabellenteil C

Lfd. Nr.	Verwaltungsweig	1000 DM				Gebühren, Entgelte, Strafen
		Zuweisungen	Darlehen	Zuweisungen	Darlehen	
		vom Land(Bund)		von Gemeinden und Gemeindeverbänden		
1000 DM						
1	Allgemeine Verwaltung . . . . .	1 887	-	-	-	333
	darunter					
2	Dienststellen für allgemeine Kriegsfolgen	888	-	-	-	-
3	Öffentliche Sicherheit und Ordnung. . . . .	19	-	-	-	1 230
	darunter					
4	Polizei . . . . .	-	-	-	-	-
5	Schulen . . . . .	12 006	125	94	-	4 751
	darunter					
6	Schulverwaltung . . . . .	3	-	-	-	1
7	Volks- und Hilfeschulen . . . . .	6 347	125	24	-	310
8	Realschulen . . . . .	673	-	-	-	800
9	Höhere Schulen . . . . .	2 137	-	10	-	3 072
10	Berufsschulen . . . . .	2 298	-	55	-	99
11	Fach- und Berufsfachschulen . . . . .	498	-	4	-	454
12	Kultur. . . . .	244	-	38	-	1 109
	darunter					
13	Wissenschaftspflege . . . . .	-	-	-	-	0
14	Theater und Konzerte. . . . .	55	-	-	-	934
15	Fürsorge und Jugendhilfe. . . . .	8 208	32	2 172	-	3 414
	darunter					
16	Fürsorgeverwaltung. . . . .	11	-	-	-	2
17	Allgemeine Fürsorge (ohne Kriegsfolgenhilfe). . . . .	34	-	1 537	-	12
18	Kriegsfolgenhilfe (ohne Soforthilfe). . . . .	5 073	-	383	-	53
19	Einrichtungen der allgemeinen Fürsorge. . . . .	11	12	-	-	1 764
20	Einrichtungen der Kriegsfolgenhilfe . . . . .	751	-	-	-	129
21	Jugendhilfe und ihre Einrichtungen. . . . .	10	20	252	-	1 454
22	Lastenausgleichsamt . . . . .	1 689	-	-	-	0
23	Verwaltungsaufwand für Kriegsgefangenen- entschädigung . . . . .	-	-	-	-	-
24	Leistungen nach dem Kriegsgefangenen- entschädigungsgesetz. . . . .	630	-	-	-	-
25	Gesundheits- und Jugendpflege . . . . .	1 328	3	266	60	7 895
	davon					
26	Gesundheitsdienst . . . . .	709	-	-	-	204
27	Krankenhäuser, Entbindungs- und Wöchnerinnenheime . . . . .	229	-	5	60	6 884
28	Anstalten für Nerven- und Geisteskranke . . . . .	-	-	-	-	-
29	Sonstige Einrichtungen des Gesundheits- wesens. . . . .	58	-	5	-	737
30	Leibesübungen und Jugendpflege und ihre Einrichtungen . . . . .	332	3	257	-	70
31	Bau- und Wohnungswesen . . . . .	3 544	3 928	1 461	-	5 810
	darunter					
32	Bauverwaltung, Städtebau und -planung, Vermessungswesen, Katasteramt, Hochbau- und Maschinenamt. . . . .	1 475	775	-	-	1 743
33	Wohnungs- und Wohnsiedlung . . . . .	157	2 617	-	-	2
34	Straßen, Wege, Brücken und sonstiger Tiefbau . . . . .	1 498	536	1 461	-	4 058
35	Trümmerbeseitigung und -verwertung. . . . .	363	-	-	-	-

Arten und Verwaltungszweigen  
weniger als 100 000 Einwohnern

Tabellenteil C

Spezielle Deckungsmittel							Lfd. Nr.	
Zinsen und sonstige Erträge aus Kapitalanlagen	Rückflüsse von Darlehen	Entnahmen aus Rücklagen und aus Kapital- vermögen	Erlöse aus Veräuße- rungen von Grund- und sonstigem Sachvermögen	Schulden- aufnahmen aus Kreditmarkt- mitteln und innere Darlehen	Übrige Einnahmen 1)	insgesamt		
						mit		ohne
						Erstattungen		
1000 DM								
55	-	170	-	500	593	3 537	3 488	1
-	-	-	-	-	1	889	889	2
-	0	-	-	-	166	1 415	1 410	3
-	-	-	-	-	-	-	-	4
15	-	476	-	7 860	639	25 966	25 802	5
-	-	-	-	-	17	22	22	6
12	-	240	-	4 330	288	11 678	11 648	7
1	-	-	-	400	19	1 893	1 893	8
1	-	-	-	1 124	125	6 469	6 420	9
1	-	191	-	1 909	158	4 712	4 626	10
-	-	45	-	96	26	1 122	1 122	11
3	5	1	-	-	92	1 492	1 486	12
0	5	0	-	-	4	10	10	13
2	-	1	-	-	47	1 039	1 033	14
6	267	49	-	372	8 477	22 996	20 739	15
0	-	-	-	-	12	25	23	16
2	2	-	-	-	5 310	6 897	6 893	17
0	226	1	-	-	2 418	8 153	8 109	18
3	39	48	-	95	221	2 192	957	19
-	-	-	-	277	209	1 366	1 366	20
1	1	-	-	-	306	2 043	1 070	21
-	-	-	-	-	0	1 689	1 689	22
-	-	-	-	-	-	-	-	23
-	-	-	-	-	-	630	630	24
11	3	134	-	1 094	770	11 564	11 311	25
5	0	5	-	-	73	995	990	26
1	-	-	-	585	537	8 301	8 140	27
-	-	-	-	-	-	-	-	28
2	-	12	-	-	38	852	794	29
4	3	117	-	509	122	1 416	1 386	30
222	196	1 802	185	15 585	1 978	34 711	33 908	31
3	1	-	-	-	114	4 112	3 886	32
156	170	380	30	8 783	569	12 865	12 833	33
62	25	1 212	155	6 692	427	16 125	16 023	34
-	-	-	-	-	43	406	406	35

Tabellenteil C

Noch: Spezielle Deckungsmittel nach Arten und Verwaltungswei

Lfd. Nr.	Verwaltungsweig	Zuweisungen	Darlehen	Zuweisungen	Darlehen	Gebühren, Entgelte, Strafen
		vom Land(Bund)		von Gemeinden und Gemeindeverbänden		
		1000 DM				
36	Öffentliche Einrichtungen, Wirtschafts- förderung . . . . . darunter	1 114	1 320	41	-	18 340
37	Stadtentwässerung . . . . .	151	1 300	10	-	6 314
38	Beleuchtung und übrige Reinigung des Gemeindegebiets . . . . .	18	11	-	-	7 065
39	Feuerlöschwesen . . . . .	225	-	22	-	41
40	Einrichtungen der Lebensmittelversorgung und Marktwesen . . . . .	241	-	-	-	3 341
41	Förderung von Land- und Forstwirtschaft, Wirtschaft und Verkehr . . . . .	3	-	-	-	68
42	Wirtschaftliche Unternehmen (den Kämmererverwaltungen zugerechnet) . . .	-	172	-	-	-
43	Finanz- und Steuerverwaltung, Nicht aufteilbarer Schuldendienst . . . . .	262	-	-	-	338
44	Allgemeines Kapitalvermögen (den Kämmererverwaltungen zugerechnet) . . .	-	-	-	-	-
45	Allgemeines Grundvermögen (den Kämmererverwaltungen zugerechnet) . . .	143	141	1	-	-
46	Sondervermögen (den Kämmererverwaltungen zugerechnet) . . . . .	-	-	-	-	-
47	Kämmererverwaltungen insgesamt . . . . . darunter	28 755	5 722	4 074	60	43 220
48	Den Kämmererverwaltungen zugerechnete Einnahmen für das Erwerbsvermögen . . . . .	143	313	1	-	-
49	<u>Nachrichtlich:</u> ALLGEMEINE DECKUNGSMITTEL UND SONSTIGE IHREN ZUGERECHNETE EINKÜMMEN FÜR DEN GESAMTHAUSHALT . . . . . davon	19 476	-	-	-	144 216
50	Wirtschaftliche Unternehmen . . . . .	-	-	-	-	-
51	Allgemeines Kapitalvermögen . . . . .	-	-	-	-	1
52	Allgemeines Grundvermögen . . . . .	-	-	-	-	30
53	Allgemeine Finanzausweisungen, Steuern und steuerähnliche Einnahmen . . . . .	19 476	-	-	-	144 285
54	ENTNAHMEN AUS RÜCKLAGEN FÜR DEN GESAMT- HAUSHALT . . . . .	-	-	-	-	-
55	Kämmererverwaltungen insgesamt . . . . .	28 755	5 722	4 074	60	43 220
56	GESAMTEINKÜMMEN . . . . .	48 231	5 722	4 074	60	187 436

gen, Zo. Kreisfreie Städte mit weniger als 100 000 Einwohnern

Tabellenteil C

Spezielle Deckungsmittel								Lfd. Nr.
Zinsen und sonstige Erträge aus Kapitalanlagen	Rückflüsse von Darlehen	Entnahmen aus Rücklagen und aus Kapital- vermögen	Erlöse aus Veräuße- rungen von Grund- und sonstigem Sachvermögen	Schulden- aufnahmen aus Kreditmarkt- mitteln und innere Darlehen	Übrige Einnahmen <sup>1)</sup>	insgesamt		
						mit	ohne	
						Erstattungen		
						1000 DM		
151	53	1 293	203	6 778	7 786	37 080	34 213	36
25	16	447	-	4 597	574	13 434	13 337	37
17	-	239	5	25	323	7 705	5 112	38
0	-	125	-	205	84	702	671	39
18	1	127	-	1 367	857	5 951	5 935	40
11	27	300	-	-	87	496	490	41
-	-	8	-	6 636	-	6 816	6 816	42
762	-	-	-	43	168	1 573	1 362	43
-	1 284	374	-	80	-	1 738	1 738	44
-	131	2 040	1 373	738	148	4 715	4 715	45
3	3	-	-	-	544	550	547	46
1 226	1 944	6 346	1 761	39 686	21 361	154 154	147 534	47
3	1 419	2 422	1 373	7 453	692	13 818	13 815	48
1 648	-	-	-	-	20 015	-	185 356	49
-	-	-	-	-	14 428	-	14 428	50
1 490	-	-	-	-	9	-	1 501	51
158	-	-	-	-	5 494	-	5 681	52
-	-	-	-	-	85	-	163 746	53
386	7	146	-	-	-	-	539	54
1 226	1 944	6 346	1 761	39 686	21 361	-	154 154	55
3 260	1 951	6 492	1 761	39 686	41 376	-	340 049	56

Tabellenteil C

Lfd. Nr.	Verwaltungsweig	Zuweisungen	Darlehen	Zuweisungen	Darlehen	Gebühren, Entgelte, Strafen
		vom Land(Bund)		von Gemeinden und Gemeindeverbänden		
		1000 DM				
1	Allgemeine Verwaltung . . . . .	9 398	8	1 406	592	2 324
	darunter					
2	Dienststellen für allgemeine Kriegsfolgen	3 204	-	6	-	0
3	Öffentliche Sicherheit und Ordnung. . . . .	89	2	11	-	8 205
	darunter					
4	Polizei . . . . .	52	-	-	-	-
5	Schulen . . . . .	66 831	927	7 962	851	17 147
	darunter					
6	Schulverwaltung . . . . .	1	-	-	-	16
7	Volks- und Hilfeschulen . . . . .	39 263	866	3 229	751	713
8	Realschulen . . . . .	4 578	-	664	-	4 534
9	Höhere Schulen . . . . .	10 650	45	2 040	-	10 054
10	Berufsschulen . . . . .	11 446	16	1 726	100	198
11	Fach- und Berufsfachschulen <sup>2)</sup> . . . . .	885	-	272	-	1 508
12	Kultur. . . . .	993	3	516	11	1 378
	darunter					
13	Wissenschaftspflege . . . . .	13	-	-	-	3
14	Theater und Konzerte <sup>2)</sup> . . . . .	283	-	20	-	699
15	Pflege und Jugendhilfe. . . . .	66 781	642	61 117	5	10 036
	darunter					
16	Pflegeverwaltung <sup>3)</sup> . . . . .	310	-	83	-	7
17	Allgemeine Pflege (ohne Kriegsfolgenhilfe). . . . .	111	-	53 833	-	-
18	Kriegsfolgenhilfe (ohne Soforthilfe). . . . .	51 207	-	6 187	-	460
19	Einrichtungen der allgemeinen Pflege <sup>3)</sup> . . . . .	195	199	74	-	3 448
20	Einrichtungen der Kriegsfolgenhilfe <sup>3)</sup> . . . . .	1 404	15	142	-	834
21	Jugendhilfe und ihre Einrichtungen <sup>3)</sup> . . . . .	102	224	605	5	4 641
22	Lastenausgleichsamt . . . . .	8 135	-	-	-	-
23	Verwaltungsaufwand für Kriegsgefangenen- entschädigung . . . . .	135	-	-	-	-
24	Leistungen nach dem Kriegsgefangenen- entschädigungsgesetz. . . . .	3 338	-	-	-	-
25	Gesundheits- und Jugendpflege . . . . .	8 641	908	1 712	312	33 981
	davon					
26	Gesundheitsdienst <sup>3)</sup> . . . . .	3 671	-	166	-	758
27	Krankenhäuser, Entbindungs- und Wohnheimen <sup>2)</sup> . . . . .	2 853	786	324	2	29 782
28	Anstalten für Nerven- und Geisteskrankte . . . . .	-	-	-	-	-
29	Sonstige Einrichtungen des Gesundheits- wesens <sup>3)</sup> . . . . .	271	-	172	-	2 249
30	Leibesübungen und Jugendpflege und ihre Einrichtungen <sup>3)</sup> . . . . .	1 069	5	785	250	427
31	Bau- und Wohnungswesen. . . . .	35 053	21 403	28 324	638	18 890
	darunter					
32	Bauverwaltung, Städtebau und -planung, Vermessungswesen, Katasteramt, Hochbau- und Maschinenamt <sup>3)</sup> . . . . .	11 702	1 514	5	-	7 684
33	Wohnungsbau und Wohnsiedlung. . . . .	2 142	12 490	599	417	456
34	Straßen, Wege, Brücken und sonstiger Tiefbau . . . . .	16 457	6 940	27 604	221	10 018
35	Trümmerbeseitigung und -verwertung <sup>3)</sup> . . . . .	1 825	-	-	-	3

Arten und Verwaltungszweigen  
zusammen

Tabellenteil C

Spezielle Deckungsmittel								Lfd. Nr.
Zinsen und sonstige Erträge aus Kapitalanlagen	Rückflüsse von Darlehen	Entnahmen aus Rücklagen und aus Kapital- vermögen	Erlöse aus Veräuße- rungen von Grund- und sonstigem Sachvermögen	Schulden- aufnahmen aus Kreditmarkt- mitteln und innere Darlehen	Übrige Einnahmen <sup>1)</sup>	insgesamt		
						mit	ohne	
						Erstattungen		
1000 DM								
120	28	2 249	136	5 404	5 112	26 778	26 661	1
-	-	-	-	-	53	3 263	3 263	2
4	1	5	-	22	610	8 950	8 937	3
-	-	-	-	-	-	52	52	4
397	244	13 352	1 569	20 267	7 642	137 189	136 952	5
4	9	-	-	-	75	105	93	6
303	190	9 351	1 174	13 841	5 203	74 882	74 782	7
26	19	1 591	87	2 273	299	14 071	14 063	8
20	1	1 521	0	1 292	685	26 308	26 298	9
43	24	748	268	2 370	785	17 724	17 688	10
1	1	112	40	363	526	3 707	3 635	11
18	13	47	2	420	656	4 058	4 045	12
0	4	-	-	-	3	23	23	13
3	2	-	-	33	145	1 184	1 178	14
38	170	278	66	314	46 992	186 440	184 954	15
1	-	-	-	-	35	436	421	16
0	10	-	-	-	27 630	81 584	81 463	17
3	98	35	-	-	16 230	74 227	74 091	18
11	5	112	59	96	804	5 004	4 309	19
3	-	10	1	-	374	2 782	2 782	20
15	14	54	-	88	1 105	6 851	6 353	21
-	-	38	-	-	5	8 179	8 179	22
-	-	-	-	-	-	135	135	23
-	-	-	-	-	-	3 338	3 338	24
107	53	6 633	245	7 619	5 147	65 358	65 111	25
5	3	65	-	685	545	5 898	5 862	26
70	35	5 765	170	5 191	3 083	48 060	47 865	27
-	-	-	-	-	-	-	-	28
4	1	133	1	448	317	3 595	3 593	29
16	8	474	15	894	497	4 461	4 449	30
1 845	3 213	9 841	1 624	41 573	14 594	177 000	176 391	31
0	4	119	96	430	529	22 083	21 961	32
1 670	3 023	4 754	1 052	20 728	3 792	51 123	51 094	33
156	182	4 866	356	20 069	8 744	95 613	95 470	34
0	3	-	-	-	67	1 898	1 898	35

Tabellenteil C

Noch: Spezielle Deckungsmittel nach Arten und

Lfd. Nr.	Verwaltungsweig					Gebühren, Entgelte, Strafen
		Zuweisungen	Darlehen	Zuweisungen	Darlehen	
		vom Land(Bund)		von Gemeinden und Gemeindeverbänden		
1000 DM						
36	Öffentliche Einrichtungen, Wirtschafts- förderung . . . . . darunter	12 451	10 128	2 565	362	36 371
37	Beleuchtung und Reinigung des Gemeinde- gebiets 2) . . . . .	5 231	9 164	464	78	22 690
38	Feuerlöschwesen 4) . . . . .	3 832	774	1 289	69	1 638
39	Einrichtungen der Lebensmittelversorgung und Marktwesen . . . . .	616	15	-	50	4 809
40	Förderung von Land- und Forstwirtschaft, Wirtschaft und Verkehr . . . . .	1 394	143	713	-	2 275
41	Wirtschaftliche Unternehmen (den Kämmergeverwaltungen zugerechnet) . . .	9 719	3 696	157	166	-
42	Finanz- und Steuerverwaltung Nicht aufteilbarer Schuldendienst . . . . .	882	-	314	-	2 607
43	Allgemeines Kapitalvermögen (den Kämmergeverwaltungen zugerechnet) . . .	-	-	-	-	-
44	Allgemeines Grundvermögen (den Kämmergeverwaltungen zugerechnet) . . .	919	1 864	66	127	-
45	Sondervermögen (den Kämmergeverwaltungen zugerechnet) . . .	29	-	-	-	11
46	Kämmergeverwaltungen insgesamt . . . . . darunter	211 787	39 581	104 151	3 065	130 951
47	Den Kämmergeverwaltungen zugerechnete Einnahmen für das Erwerbsvermögen . . . . .	10 667	5 560	223	294	11
<u>NACHRICHTLICH:</u>						
48	ALLGEMEINE DECKUNGSMITTEL UND SONSTIGE IHREN ZUGERECHNETE EINKÄUFEN FÜR DEN GESAMTHAUSHALT . . . . . davon	158 327	-	232 260	-	697 852
49	Wirtschaftliche Unternehmen . . . . .	-	-	-	-	-
50	Allgemeines Kapitalvermögen . . . . .	6	-	51	-	67
51	Allgemeines Grundvermögen . . . . .	-	-	-	-	146
52	Allgemeine Finanzzuweisungen und Umla- geentnahmen, Steuern und steuerim- liche Einnahmen . . . . .	158 321	-	232 209	-	697 638
53	ENTNAHMEN AUS RÜCKLAGEN FÜR DEN GESAMT- HAUSHALT . . . . .	-	-	-	-	-
54	Kämmergeverwaltungen insgesamt . . . . .	211 787	39 581	104 151	3 065	130 951
55	GESAMTEINKÄUFEN . . . . .	370 114	39 581	336 412	3 065	828 803

Verwaltungsbezirken, 3. Landkreise zusammen

Tabellenteil C

Spezielle Deckungsmittel								Lfd. Nr.
Zinsen und sonstige Erträge aus Kapitalanlagen	Rückflüsse von Darlehen	Entnahmen aus Rücklagen und aus Kapital- vermögen	Erlöse aus Veräuße- rungen von Grund- und sonstigem Sachvermögen	Schulden- aufnahmen aus Kreditmarkt- mitteln und innere Darlehen	Übrige Einnahmen 1)	insgesamt		
						mit	ohne	
						Erstattungen		
1000 DM								
309	292	6 534	536	31 686	33 565	134 799	132 832	36
139	50	3 501	165	26 174	3 776	71 433	69 739	37
18	13	698	204	1 941	1 583	12 061	12 005	38
58	0	218	82	832	575	7 256	7 245	39
46	201	140	-	230	1 304	6 445	6 444	40
-	26	1 118	364	21 286	1 614	38 145	38 145	41
3 052	67	123	-	-	1 185	8 229	8 028	42
-	2 887	319	89	-	-	3 295	3 295	43
-	392	8 076	10 448	5 171	77	27 141	27 141	44
53	35	81	3	-	3 404	3 616	3 616	45
5 944	7 423	48 658	15 080	133 761	120 597	820 998	816 106	46
53	3 340	9 595	10 902	26 456	5 095	72 196	72 196	47
6 260	-	-	-	-	118 940	-	1 213 639	48
-	-	-	-	-	89 497	-	89 497	49
5 677	-	-	-	-	87	-	5 889	50
583	-	-	-	-	29 237	-	29 966	51
-	-	-	-	-	120	-	1 088 288	52
1 311	41	2 890	-	-	-	-	4 242	53
5 944	7 423	48 658	15 080	133 761	120 597	-	820 998	54
13 514	7 464	51 548	15 080	133 761	239 537	-	2 038 879	55

Tabellentell C

Lfd. Nr.	Verwaltungszweig	Zuweisungen	Darlehen	Zuweisungen	Darlehen	Gebühren, Eingelte, Strafen
		vom Land (Bund)		von Gemeinden und Gemeindeverbänden		
		1000 DM				
1	Allgemeine Verwaltung . . . . .	14	-	-	-	24
	darunter					
2	Dienststellen für allgemeine Kriegsfolgen	-	-	-	-	-
3	Öffentliche Sicherheit und Ordnung. . . . .	-	-	-	-	33
	darunter					
4	Polizei . . . . .	-	-	-	-	-
5	Schulen . . . . .	1 239	-	158	-	822
	darunter					
6	Schulverwaltung . . . . .	-	-	-	-	0
7	Volks- und Hilfeschulen . . . . .	483	-	150	-	168
8	Realschulen . . . . .	1	-	-	-	116
9	Höhere Schulen. . . . .	224	-	-	-	461
10	Berufsschulen . . . . .	519	-	8	-	7
11	Fach- und Berufsfachschulen . . . . .	12	-	-	-	70
12	Kultur. . . . .	48	-	6	-	43
	darunter					
13	Wissenschaftspflege . . . . .	-	-	-	-	-
14	Theater und Konzerte. . . . .	25	-	-	-	2
15	Fürsorge und Jugendhilfe. . . . .	713	15	811	-	12
	darunter					
16	Fürsorgeverwaltung. . . . .	-	-	41	-	-
	Allgemeine Fürsorge (ohne Kriegsfolgenhilfe). . . . .	24	-	704	-	-
18	Kriegsfolgenhilfe (ohne Soforthilfe). . . . .	447	-	64	-	-
19	Einrichtungen der allgemeinen Fürsorge. . . . .	-	-	-	-	-
20	Einrichtungen der Kriegsfolgenhilfe . . . . .	38	-	-	-	-
21	Jugendhilfe und ihre Einrichtungen. . . . .	21	15	3	-	12
22	Lastenausgleichsamt . . . . .	183	-	-	-	-
23	Verwaltungsaufwand für Kriegsgefangenen- entschädigung . . . . .	-	-	-	-	-
24	Leistungen nach dem Kriegsgefangenen- entschädigungsgesetz. . . . .	-	-	-	-	-
25	Gesundheits- und Jugendpflege . . . . .	159	-	42	-	1 075
	davon					
26	Gesundheitsdienst . . . . .	-	-	-	-	-
27	Krankenhäuser, Entbindungs- und Wöchnerinnenheime . . . . .	-	-	-	-	1 033
28	Anstalten für Nerven- und Geistesranke . . . . .	-	-	-	-	-
29	Sonstige Einrichtungen des Gesundheits- wesens. . . . .	-	-	-	-	41
30	Leibesübungen und Jugendpflege und ihre Einrichtungen . . . . .	159	-	42	-	1
31	Bau- und Wohnungswesen. . . . .	114	220	1 475	-	668
	darunter					
32	Bauverwaltung, Städtebau und -planung, Vermessungswesen, Katasteramt, Hochbau- und Maschinenamt. . . . .	3	-	-	-	226
33	Wohnungsbau und Wohnsiedlung. . . . .	-	74	-	-	0
34	Straßen, Wege, Brücken und sonstiger Tiefbau . . . . .	111	145	1 475	-	429
35	Trümmerbeseitigung und -verwertung. . . . .	-	-	-	-	0



Tabellenteil C

Noch: Spezielle Deckungsmittel nach Arten und Verwaltungszweigen.

Lfd. Nr.	Verwaltungsweig	Zuweisungen	Darlehen	Zuweisungen	Darlehen	Gebühren, Entgelte, Strafen
		vom Land(Bund)		von Gemeinden und Gemeindeverbänden		
		1000 DM				
36	Öffentliche Einrichtungen, Wirtschafts- förderung . . . . . darunter	24	-	4	-	1 409
37	Stadtentwässerung . . . . .	-	-	-	-	495
38	Beleuchtung und übrige Reinigung des Gemeindegebiets . . . . .	-	-	-	-	619
39	Feuerlöschwesen . . . . .	18	-	3	-	-
40	Einrichtungen der Lebensmittelversorgung und Marktwesen . . . . .	-	-	-	-	81
41	Förderung von Land- und Forstwirtschaft, Wirtschaft und Verkehr . . . . .	-	-	1	-	0
42	Wirtschaftliche Unternehmen (den Kämmergeverwaltungen zugerechnet) . . .	-	-	-	-	-
43	Finanz- und Steuerverwaltung, Nicht aufteilbarer Schuldendienst . . . . .	27	-	-	-	21
44	Allgemeines Kapitalvermögen (den Kämmergeverwaltungen zugerechnet) . . .	-	-	-	-	-
45	Allgemeines Grundvermögen (den Kämmergeverwaltungen zugerechnet) . . .	-	5	-	-	-
46	Sondervermögen (den Kämmergeverwaltungen zugerechnet) . . . . .	-	-	-	-	-
47	Kämmergeverwaltungen insgesamt . . . . . darunter	2 337	239	2 496	-	4 107
48	Den Kämmergeverwaltungen zugerechnete Einnahmen für das Erwerbsvermögen . . . . .	-	5	-	-	-
<u>NACHRICHTLICH:</u>						
49	ALLGEMEINE DECKUNGSMITTEL UND SONSTIGE IHREN ZUGERECHNETE EINKÜNFEN FÜR DEN GESAMTHAUSHALT . . . . . davon	1 520	-	-	-	33 725
50	Wirtschaftliche Unternehmen . . . . .	-	-	-	-	-
51	Allgemeines Kapitalvermögen . . . . .	1	-	-	-	-
52	Allgemeines Grundvermögen . . . . .	-	-	-	-	0
53	Allgemeine Finanzzuweisungen, Steuern und steuerähnliche Einnahmen . . . . .	1 519	-	-	-	33 725
54	EINKÜNFEN AUS RÜCKLAGEN FÜR DEN GESAMT- HAUSHALT . . . . .	-	-	-	-	-
55	Kämmergeverwaltungen insgesamt . . . . .	2 337	239	2 496	-	4 107
56	GESAMTEINKÜNFEN . . . . .	3 858	239	2 496	-	37 832

3a. Kreisangehörige Gemeinden mit 50 000 und mehr Einwohnern

Tabellenteil C

Spezielle Deckungsmittel								Lfd. Nr.
Zinsen und sonstige Erträge aus Kapitalanlagen	Rückflüsse von Darlehen	Entnahmen aus Rücklagen und aus Kapital- vermögen	Erlöse aus Veräuße- rungen von Grund- und sonstigem Sachvermögen	Schulden- aufnahmen aus Kreditmarkt- mitteln und innere Darlehen	Übrige Einnahmen 1)	insgesamt		
						mit	ohne	
						Erstattungen		
1000 DM								
5	-	1 055	-	2 066	990	5 552	5 379	36
0	-	824	-	1 976	577	3 872	3 836	37
2	-	-	-	90	17	728	594	38
-	-	-	-	-	10	30	29	39
0	-	-	-	-	0	81	81	40
-	-	-	-	-	93	94	94	41
-	-	-	-	2 954	-	2 954	2 954	42
290	-	-	-	-	5	343	316	43
-	55	30	-	-	-	85	85	44
-	0	1 268	320	1	-	1 593	1 593	45
-	-	-	-	-	117	117	117	46
418	193	10 306	351	12 189	4 919	37 554	37 296	47
-	55	1 298	320	2 954	117	4 749	4 749	48
1 256	-	-	-	-	2 988	-	39 490	49
-	-	-	-	-	2 528	-	2 528	50
1 225	-	-	-	-	-	-	1 227	51
31	-	-	-	-	460	-	491	52
-	-	-	-	-	-	-	35 244	53
76	-	1 000	-	-	-	-	1 076	54
418	193	10 306	351	12 189	4 919	-	37 554	55
1 749	193	11 306	351	12 189	7 906	-	78 119	56

Tabellenteil C

3b, Kreisangehörige Gemeinden mit

Lfd. Nr.	Verwaltungsweig	Zuweisungen	Darlehen	Zuweisungen	Darlehen	Gebühren, Entgelte, Strafen
		vom Land (Bund)		von Gemeinden und Gemeindeverbänden		
		1000 DM				
1	Allgemeine Verwaltung . . . . .	1 304	-	-	-	309
	darunter					
2	Dienststellen für allgemeine Kriegsfolgen	122	-	-	-	0
3	Öffentliche Sicherheit und Ordnung . . . .	1	-	-	-	571
	darunter					
4	Polizei . . . . .	-	-	-	-	-
5	Schulen . . . . .	14 618	262	1 726	74	6 635
	darunter					
6	Schulverwaltung . . . . .	-	-	-	-	-
7	Volks- und Hilfeschnlen . . . . .	7 922	262	384	74	142
8	Realschnlen . . . . .	828	-	167	-	1 314
9	Höhere Schnlen . . . . .	3 904	-	559	-	4 664
10	Berufsschnlen . . . . .	1 829	-	567	-	35
11	Fach- und Berufsfachschnlen . . . . .	133	-	37	-	467
12	Kultur . . . . .	377	-	63	-	727
	darunter					
13	Wissenschaftspflege . . . . .	8	-	-	-	-
14	Theater und Konzerte . . . . .	250	-	-	-	438
15	Fürsorge und Jugendhilfe . . . . .	11 719	154	11 395	5	1 924
	darunter					
16	Fürsorgeverwaltung . . . . .	33	-	34	-	6
17	Allgemeine Fürsorge (ohne Kriegsfolgenhilfe) . . . . .	39	-	10 065	-	-
18	Kriegsfolgenhilfe (ohne Soforthilfe) . . .	9 867	-	1 140	-	75
19	Einrichtungen der allgemeinen Fürsorge .	57	40	-	-	1 023
20	Einrichtungen der Kriegsfolgenhilfe . . .	690	-	58	-	91
21	Jugendhilfe und ihre Einrichtungen . . .	7	114	98	5	730
22	Lastenausgleichsamt . . . . .	1 025	-	-	-	-
23	Verwaltungsaufwand für Kriegsgefangenen- entschädigung . . . . .	-	-	-	-	-
24	Leistungen nach dem Kriegsgefangenen- entschädigungsgesetz . . . . .	-	-	-	-	-
25	Gesundheits- und Jugendpflege . . . . .	1 006	77	235	2	8 947
	davon					
26	Gesundheitsdienst . . . . .	31	-	67	-	92
27	Krankenhäuser, Entbindungs- und Wöchnerinnenheime . . . . .	664	77	81	2	8 062
28	Anstalten für Nerven- und Geistesranke .	-	-	-	-	-
29	Sonstige Einrichtungen des Gesundheits- wesens . . . . .	7	-	23	2	701
30	Leibesübungen und Jugendpflege und ihre Einrichtungen . . . . .	305	-	63	-	93
31	Bau- und Wohnungswesen . . . . .	4 088	6 877	2 511	25	5 185
	darunter					
32	Bauverwaltung, Städtebau und -planung, Vermessungswesen, Katasteramt, Hochbau- und Maschinenamt . . . . .	170	559	-	-	908
33	Wohnungsbau und Wohnsiedlung . . . . .	486	4 458	160	25	39
34	Straßen, Wege, Brücken und sonstiger Tiefbau . . . . .	2 419	1 860	2 351	-	4 173
35	Trümmerbeseitigung und -verwertung . . .	940	-	-	-	-

nach Arten und Verwaltungszweigen

20 000 bis unter 50 000 Einwohnern

Tabellenteil C

Spezielle Deckungsmittel							Lfd. Nr.	
Zinsen und sonstige Erträge aus Kapitalanlagen	Rückflüsse von Darlehen	Entnahmen aus Rücklagen und aus Kapital- vermögen	Erlöse aus Veräuße- rungen von Grund- und sonstigem Sachvermögen	Schulden- aufnahmen aus Kreditmarkt- mitteln und innere Darlehen	Übrige Einnahmen <sup>1)</sup>	insgesamt		
						mit		ohne
						Erstattungen		
1000 DM								
78	-	442	84	1 898	924	5 040	5 029	1
-	-	-	-	-	1	123	123	2
-	-	-	-	15	148	735	734	3
-	-	-	-	-	-	-	-	4
109	8	2 463	100	4 819	1 667	32 480	32 401	5
0	-	-	-	-	31	31	31	6
96	7	1 249	-	3 388	899	14 423	14 370	7
12	-	1 044	-	1 168	26	4 558	4 552	8
2	0	103	-	122	379	9 734	9 733	9
-	-	66	100	141	291	3 029	3 017	10
-	-	1	-	-	40	677	670	11
8	10	1	-	301	286	1 773	1 767	12
0	3	-	-	-	-	11	11	13
1	2	-	-	33	65	789	783	14
12	15	39	19	81	8 026	33 389	32 929	15
-	-	-	-	-	1	75	75	16
0	0	-	-	-	4 268	14 372	14 372	17
0	4	19	-	-	3 299	14 402	14 402	18
5	2	21	19	81	163	1 410	1 410	19
-	-	-	-	-	128	967	967	20
7	8	-	-	-	113	1 082	893	21
-	-	-	-	-	0	1 026	1 026	22
-	-	-	-	-	-	-	-	23
-	-	-	-	-	-	-	-	24
22	23	221	-	2 330	905	13 769	13 636	25
0	-	-	-	-	72	263	263	26
12	23	-	-	1 893	635	11 448	11 325	27
-	-	-	-	-	-	-	-	28
1	-	69	-	15	52	867	867	29
9	0	153	-	422	147	1 191	1 181	30
524	602	3 209	228	14 995	3 483	41 729	41 381	31
0	-	-	36	130	213	2 017	1 940	32
472	592	1 944	169	7 761	1 260	17 366	17 365	33
52	10	1 265	23	7 049	1 551	20 754	20 723	34
-	-	-	-	-	36	976	976	35

Tabellenteil C

Noch: Spezielle Deckungsmittel nach Arten und Verwaltungszweigen,

Lfd. Nr.	Verwaltungszweig	Zuweisungen	Darlehen	Zuweisungen	Darlehen	Gebühren, Entgelte, Strafen
		vom Land (Bund)		von Gemeinden und Gemeindeverbänden		
		1000 DM				
36	Öffentliche Einrichtungen, Wirtschafts- förderung . . . . . darunter	3 406	4 488	28	60	17 122
37	Stadtentwässerung . . . . .	2 025	4 473	13	-	6 439
38	Beleuchtung und übrige Reinigung des Gemeindegebiets . . . . .	163	13	-	-	5 446
39	Feuerlöschwesen . . . . .	389	-	7	10	16
40	Einrichtungen der Lebensmittelversorgung und Marktwesen . . . . .	443	-	-	50	3 022
41	Förderung von Land- und Forstwirtschaft, Wirtschaft und Verkehr . . . . .	-	-	1	-	112
42	Wirtschaftliche Unternehmen (den Kämmererverwaltungen zugerechnet) . . .	150	928	-	-	-
43	Finanz- und Steuerverwaltung Nicht aufteilbarer Schuldendienst . . . . .	285	-	-	-	440
44	Allgemeine Kapitalvermögen (den Kämmererverwaltungen zugerechnet) . . .	-	-	-	-	-
45	Allgemeines Grundvermögen (den Kämmererverwaltungen zugerechnet) . . .	153	538	-	-	-
46	Sondervermögen (den Kämmererverwaltungen zugerechnet) . . . . .	-	-	-	-	-
47	Kämmererverwaltung insgesamt . . . . . darunter	37 108	13 325	15 958	166	41 860
48	Den Kämmererverwaltungen zugerechnete Einnahmen für das Erwerbsvermögen . . . . .	303	1 466	-	-	-
<u>NACHRICHTLICH:</u>						
49	ALLGEMEINE DECKUNGSMITTEL UND SONSTIGE IHREN ZUGERECHNETE EINKÜNFEN FÜR DEN GESAMTHAUSHALT . . . . . davon	18 239	-	-	-	215 627
50	Wirtschaftliche Unternehmen . . . . .	-	-	-	-	-
51	Allgemeines Kapitalvermögen . . . . .	5	-	-	-	-
52	Allgemeines Grundvermögen . . . . .	-	-	-	-	41
53	Allgemeine Finanzzuweisungen, Steuern und steuerähnliche Einnahmen . . . . .	18 234	-	-	-	215 586
54	ENTNAHMEN AUS RÜCKLAGEN FÜR DEN GESAMT- HAUSHALT . . . . .	-	-	-	-	-
55	Kämmererverwaltungen insgesamt . . . . .	37 108	13 325	15 958	166	41 860
56	GESAMTEINKÜNFEN . . . . .	55 347	13 325	15 958	166	257 487

3b. Kreisangehörige Gemeinden mit 20 000 bis unter 50 000 Einwohnern.

Tabellenteil C

Spezielle Deckungsmittel								Lfd. Nr.
Zinsen und sonstige Erträge aus Kapitalanlagen	Rückflüsse von Darlehen	Entnahmen aus Rücklagen und aus Kapital- vermögen	Erlöse aus Veräuße- rungen von Grund- und sonstigem Sachvermögen	Schulden- aufnahmen aus Kreditmarkt- mitteln und innere Darlehen	Übrige Einnahmen <sup>1)</sup>	insgesamt		
						mit	ohne	
						Erstattungen		
1000 DM								
125	9	1 999	7	13 950	8 048	49 243	47 824	36
51	-	923	-	11 565	1 262	26 751	26 676	37
14	-	388	5	614	440	7 083	5 866	38
2	-	27	-	19	161	631	616	39
42	-	130	2	283	407	4 380	4 371	40
3	8	2	-	97	115	338	338	41
-	-	503	-	5 080	-	6 661	6 661	42
840	5	7	-	-	138	1 716	1 638	43
-	1 218	0	80	-	-	1 298	1 298	44
-	42	3 109	3 425	901	25	8 192	8 192	45
6	6	4	-	-	791	808	808	46
1 725	1 938	11 998	3 944	44 371	24 441	196 833	194 299	47
6	1 266	3 616	3 506	5 981	816	16 960	16 960	48
1 684	1	-	-	-	27 161	-	262 708	49
-	-	-	-	-	18 874	-	18 874	50
1 524	-	-	-	-	2	-	1 531	51
160	-	-	-	-	8 235	-	8 437	52
-	-	-	-	-	48	-	233 867	53
313	1	223	-	-	-	-	536	54
1 725	1 938	11 998	3 944	44 371	24 441	-	196 833	55
3 722	1 939	12 221	3 944	44 371	51 601	-	460 080	56

Tabellenteil C

Lfd. Nr.	Verwaltungsweig	1000 DM				Gebühren, Entgelte, Strafen
		Zuweisungen	Darlehen	Zuweisungen	Darlehen	
		vom Land(Bund)		von Gemeinden und Gemeindeverbänden		
1	Allgemeine Verwaltung . . . . .	540	-	381	-	279
	darunter					
2	Dienststellen für allgemeine Kriegsfolgen	48	-	-	-	-
3	Öffentliche Sicherheit und Ordnung. . . . .	1	2	-	-	309
	darunter					
4	Polizei . . . . .	-	-	-	-	-
5	Schulen . . . . .	12 900	76	1 179	190	4 067
	darunter					
6	Schulverwaltung . . . . .	-	-	-	-	14
7	Volks- und Hilfsschulen . . . . .	6 810	76	494	190	13
8	Realschulen . . . . .	1 732	-	136	-	1 321
9	Höhere Schulen . . . . .	3 166	-	413	-	2 509
10	Berufsschulen . . . . .	1 144	-	133	-	15
11	Fach- und Berufsfachschulen . . . . .	48	-	3	-	171
12	Kultur. . . . .	175	-	313	-	308
	darunter					
13	Wissenschaftspflege . . . . .	3	-	-	-	3
14	Theater und Konzerte. . . . .	0	-	4	-	153
15	Pflege und Jugendhilfe. . . . .	8 484	240	7 403	-	1 140
	darunter					
16	Pflegeverwaltung. . . . .	26	-	8	-	1
17	Allgemeine Pflege (ohne Kriegsfolgenhilfe). . . . .	13	-	6 438	-	-
18	Kriegsfolgenhilfe (ohne Soforthilfe). . . . .	7 288	-	838	-	6
19	Einrichtungen der allgemeinen Pflege. . . . .	118	145	43	-	820
20	Einrichtungen der Kriegsfolgenhilfe . . . . .	498	-	41	-	57
21	Jugendhilfe und ihre Einrichtungen. . . . .	3	95	34	-	256
22	Lastenausgleichsamt . . . . .	529	-	-	-	-
23	Verwaltungsaufwand für Kriegsgefangenen- entschädigung . . . . .	-	-	-	-	-
24	Leistungen nach dem Kriegsgefangenen- entschädigungsgesetz. . . . .	0	-	-	-	-
25	Gesundheits- und Jugendpflege . . . . .	1 961	34	191	-	5 521
	davon					
26	Gesundheitsdienst . . . . .	0	-	9	-	16
27	Krankenhäuser, Entbindungs- und Wöchnerinnenheime . . . . .	1 697	29	55	-	5 068
28	Anstalten für Nerven- und Geistesranke . . . . .	-	-	-	-	-
29	Sonstige Einrichtungen des Gesundheits- wesens. . . . .	2	-	12	-	409
30	Leibesübungen und Jugendpflege und ihre Einrichtungen . . . . .	262	5	115	-	28
31	Bau- und Wohnungswesen. . . . .	3 449	6 223	2 674	25	2 542
	darunter					
32	Bauverwaltung, Städtebau und -planung, Vermessungswesen, Katasteramt, Hochbau- und Maschinenamt. . . . .	74	955	1	-	356
33	Wohnungsbau und Wohnsiedlung. . . . .	380	3 371	142	25	100
34	Straßen, Wege, Brücken und sonstiger Tiefbau . . . . .	2 224	1 865	2 531	-	2 046
35	Trümmerbeseitigung und -verwertung. . . . .	686	-	-	-	3

nach Arten und Verwaltungszweigen  
10 000 bis unter 20 000 Einwohnern

Tabellenteil C

Spezielle Deckungsmittel								Lfd. Nr.
Zinsen und sonstige Erträge aus Kapitalanlagen	Rückflüsse von Darlehen	Entnahmen aus Rücklagen und aus Kapital- vermögen	Erlöse aus Veräuße- rungen von Grund- und sonstigem Sachvermögen	Schulden- aufnahmen aus Kreditmarkt- mitteln und innere Darlehen	Übrige Einnahmen 1)	insgesamt		
						mit	ohne	
						Erstattungen		
1000 DM								
3	-	203	25	406	657	2 494	2 459	1
-	-	-	-	-	0	49	49	2
1	-	5	-	-	115	433	426	3
-	-	-	-	-	-	-	-	4
30	19	1 175	192	4 530	1 066	25 425	25 393	5
-	1	-	-	-	23	38	30	6
23	18	862	192	3 302	755	12 734	12 724	7
5	-	211	-	329	88	3 822	3 820	8
3	0	85	-	899	76	7 151	7 143	9
0	-	17	-	-	119	1 429	1 423	10
-	-	-	-	-	5	227	227	11
0	1	-	-	72	84	954	952	12
-	0	-	-	-	3	9	9	13
-	-	-	-	-	31	188	188	14
7	19	17	30	13	5 997	23 350	23 042	15
0	-	-	-	-	22	56	42	16
0	1	-	-	-	3 324	9 776	9 692	17
-	11	-	-	-	2 266	10 409	10 363	18
4	2	11	30	-	118	1 291	1 128	19
-	-	-	-	-	127	724	724	20
3	5	7	-	13	117	532	532	21
-	-	-	-	-	0	529	529	22
-	-	-	-	-	-	-	-	23
-	-	-	-	-	-	0	0	24
17	3	605	169	813	616	9 929	9 917	25
-	-	-	-	-	12	36	36	26
11	-	410	168	459	427	8 323	8 313	27
-	-	-	-	-	-	-	-	28
2	1	6	1	8	35	476	475	29
5	3	189	-	345	142	1 094	1 093	30
374	802	1 654	425	9 262	2 205	29 635	29 519	31
0	0	115	60	100	135	1 797	1 772	32
346	692	1 044	211	3 822	593	10 724	10 724	33
26	107	482	138	5 340	1 072	15 832	15 784	34
0	3	-	-	-	31	723	723	35

Tabellenteil C

Noch: Spezielle Deckungsmittel nach Arten und Verwaltungszweigen.

Lfd. Nr.	Verwaltungszweig	Zuweisungen		Darlehen		Zuweisungen		Darlehen		Gebühren, Entgelte, Strafen
		vom Land(Bund)				von Gemeinden, und Gemeindeverbänden				
		1000 DM								
36	Öffentliche Einrichtungen, Wirtschafts- förderung . . . . .	2 105	2 010	267	-	8 652				
	darunter									
37	Stadtentwässerung . . . . .	1 178	1 930	148	-	3 629				
38	Beleuchtung und übrige Reinigung des Gemeindegebiets . . . . .	71	-	20	-	2 154				
39	Feuerlöschwesen . . . . .	353	77	88	-	3				
40	Einrichtungen der Lebensmittelversorgung und Marktwesen . . . . .	103	-	-	-	1 223				
41	Förderung von Land- und Forstwirtschaft, Wirtschaft und Verkehr . . . . .	23	-	0	-	355				
42	Wirtschaftliche Unternehmen (den Kämmererverwaltungen zugerechnet) . . .	684	644	76	-	-				
43	Finanz- und Steuerverwaltung, Nicht aufteilbarer Schuldendienst . . . . .	87	-	90	-	354				
44	Allgemeines Kapitalvermögen (den Kämmererverwaltungen zugerechnet) . . .	-	-	-	-	-				
45	Allgemeines Grundvermögen (den Kämmererverwaltungen zugerechnet) . . .	51	183	-	-	-				
46	Sondervermögen (den Kämmererverwaltungen zugerechnet) . . . . .	-	-	-	-	9				
47	Kämmererverwaltungen insgesamt . . . . .	30 437	9 413	12 575	215	23 181				
	darunter									
48	Den Kämmererverwaltungen zugerechnete Einnahmen für das Erwerbsvermögen . . . . .	736	827	76	-	9				
	<u>Nachrichtlich:</u>									
49	ALLGEMEINE DECKUNGSMITTEL UND SONSTIGE IHREN ZUGERECHNETE EINKÜNFEN FÜR DEN GESAMTHAUSHALT . . . . .	18 326	-	-	-	143 544				
	davon									
50	Wirtschaftliche Unternehmen . . . . .	-	-	-	-	-				
51	Allgemeines Kapitalvermögen . . . . .	-	-	-	-	47				
52	Allgemeines Grundvermögen . . . . .	-	-	-	-	21				
53	Allgemeine Finanzzuweisungen, Steuern und steuerähnliche Einnahmen . . . . .	18 326	-	-	-	143 476				
54	ENTNAHMEN AUS RÜCKLAGEN FÜR DEN GESAMT- HAUSHALT . . . . .	-	-	-	-	-				
55	Kämmererverwaltungen insgesamt . . . . .	30 437	9 413	12 575	215	23 181				
56	GESAMTEINKÜNFEN . . . . .	48 763	9 413	12 575	215	166 725				

3c. Kreisangehörige Gemeinden mit 10 000 bis unter 20 000 Einwohnern

Tabellenteil C

Spezielle Deckungsmittel							Lfd. Nr.	
Zinsen und sonstige Erträge aus Kapitalanlagen	Rückflüsse von Darlehen	Entnahmen aus Rücklagen und aus Kapital- vermögen	Erlöse aus Veräuße- rungen von Grund- und sonstigem Sachvermögen	Schulden- aufnahmen aus Kreditmarkt- mitteln und innere Darlehen	Übrige Einnahmen <sup>1)</sup>	insgesamt		
						mit		ohne
						Erstattungen		
1000 DM								
59	68	1 025	232	8 931	5 921	29 269	29 104	36
18	1	487	19	7 706	544	15 659	15 655	37
6	2	91	97	166	160	2 768	2 663	38
2	-	73	86	323	105	1 111	1 110	39
16	0	86	-	456	87	1 971	1 969	40
3	64	1	-	-	108	553	553	41
-	13	95	113	3 829	85	5 539	5 539	42
327	5	91	-	-	213	1 167	1 133	43
-	414	78	-	-	-	492	492	44
-	101	1 144	3 943	881	21	6 325	6 325	45
1	1	2	-	-	369	382	382	46
819	1 446	6 093	5 129	28 737	17 349	135 393	134 685	47
1	530	1 318	4 056	4 710	475	12 737	12 737	48
896	-	-	-	-	19 794	-	182 560	49
-	-	-	-	-	13 560	-	13 560	50
797	-	-	-	-	5	-	849	51
99	-	-	-	-	6 179	-	6 299	52
-	-	-	-	-	50	-	161 852	53
150	2	294	-	-	-	-	446	54
819	1 446	6 093	5 129	28 737	17 349	-	135 393	55
1 866	1 448	6 388	5 129	28 737	37 143	-	318 400	56

Tabellenteil C

3d, Kreisangehörige Gemeinden mit

Lfd. Nr.	Verwaltungsweig	Zuweisungen		Darlehen		Gebühren, Entgelte, Strafen
		vom Land(Bund)		von Gemeinden und Gemeindeverbänden		
		1000 DM				
1	Allgemeine Verwaltung. . . . . darunter	687	3	377	215	387
2	Dienststellen für allgemeine Kriegs- folgen . . . . .	-	-	-	-	-
3	Öffentliche Sicherheit und Ordnung . . . . darunter	0	-	3	-	177
4	Polizei. . . . .	-	-	-	-	-
5	Schulen. . . . . darunter	15 751	398	1 827	224	3 139
6	Schulverwaltung. . . . .	-	-	-	-	0
7	Volke- und Hilfeschulen. . . . .	12 340	398	1 070	224	338
8	Realschulen. . . . .	1 265	-	214	-	1 173
9	Höhere Schulen . . . . .	1 994	-	424	-	1 595
10	Berufeschulen. . . . .	129	-	116	-	2
11	Fach- und Berufsfachschulen. . . . .	24	-	3	-	29
12	Kultur . . . . . darunter	104	-	25	-	112
13	Wissenschaftspflege. . . . .	-	-	-	-	-
14	Theater und Konzerte . . . . .	3	-	1	-	47
15	Fürsorge und Jugendhilfe . . . . . darunter	6 902	174	5 788	-	363
16	Fürsorgeverwaltung . . . . .	-	-	-	-	-
17	Allgemeine Fürsorge (ohne Kriegsfolgenhilfe) . . . . .	7	-	5 058	-	-
18	Kriegsfolgenhilfe (ohne Soforthilfe) . .	6 234	-	668	-	-
19	Gesundheits- und Jugendpflege. . . . . darunter	831	521	242	60	4 074
20	Krankenhäuser, Entbindungs- und Wöchnerinnenheime. . . . .	329	473	106	-	3 738
21	Bau- und Wohnungswesen . . . . . darunter	3 549	4 373	4 117	478	2 478
22	Wohnungsbau und Wohnsiedlung. . . . .	351	2 510	140	278	172
23	Straßen, Wege, Brücken und sonstiger Tiefbau. . . . .	2 582	1 566	3 973	200	2 145

nach Arten und Verwaltungszweigen  
3 000 bis unter 10 000 Einwohnern

Tabellenteil C

Spezielle Deckungsmittel								Lfd. Nr.
Zinsen und sonstige Erträge aus Kapitalanlagen	Rückflüsse von Darlehen	Entnahmen aus Rücklagen und aus Kapital- vermögen	Erlöse aus Veräuße- rungen von Grund- und sonstigem Sachvermögen	Schulden- aufnahmen aus Kreditmarkt- mitteln und innere Darlehen	Übrige Einnahmen <sup>1)</sup>	insgesamt		
						mit	ohne	
						Erstattungen		
1000 DM								
11	11	411	1	58	896	3 058	3 021	1
-	-	-	-	-	-	-	-	2
-	0	-	-	-	57	238	237	3
-	-	-	-	-	-	-	-	4
91	52	3 197	487	4 695	1 761	31 622	31 604	5
-	-	-	-	-	3	3	3	6
77	37	2 751	432	4 214	1 504	23 384	23 372	7
10	16	335	55	388	124	3 579	3 579	8
5	-	110	0	93	60	4 281	4 281	9
0	-	-	-	-	31	278	272	10
-	-	-	-	-	6	61	61	11
8	1	19	-	-	55	323	323	12
-	-	-	-	-	-	-	-	13
3	-	-	-	-	5	58	58	14
6	47	29	0	129	4 909	18 346	18 325	15
-	-	-	-	-	-	-	-	16
-	-	-	-	-	2 702	7 766	7 766	17
0	2	-	-	-	1 927	8 831	8 831	18
11	8	190	12	642	754	7 345	7 333	19
5	0	72	-	344	358	5 423	5 413	20
450	857	2 470	538	6 463	2 498	28 271	28 191	21
406	819	878	362	3 259	843	10 019	10 019	22
42	36	1 554	79	3 185	1 413	16 774	16 711	23

Tabellenteil C

Noch: Spezielle Deckungsmittel nach Arten und Verwaltungsweigen.

Lfd. Nr.	Verwaltungsweig	Zuweisungen	Darlehen	Zuweisungen	Darlehen	Gebühren, Entgelte, Strafen
		vom Land(Bund)		von Gemeinden und Gemeindeverbänden		
		1000 DM				
24	Öffentliche Einriobtungen, Wirtschafts- förderung. . . . . darunter	3 050	2 855	292	243	5 933
25	Beleuchtung und Reinigung des Gemeinde- gebiets. . . . .	1 780	2 749	70	78	3 791
26	Feuerlöschwesen. . . . .	665	55	114	-	13
27	Einrichtungen der Lebensmittelversorgung und Marktwesen . . . . .	70	15	-	-	465
28	Förderung von Land- und Forstwirtschaft, Wirtschaft und Verkehr . . . . .	19	11	45	-	390
29	Wirtschaftliche Unternehmen (den Kämmererverwaltungen zugerechnet) . .	3 052	1 079	24	16	-
30	Finanz- und Steuerverwaltung, Nicht aufteilbarer Schuldendienst. . . . .	55	-	82	-	315
31	Allgemeines Kapitalvermögen (den Kämmererverwaltungen zugerechnet) . .	-	-	-	-	-
32	Allgemeines Grundvermögen (den Kämmererverwaltungen zugerechnet) . .	262	774	46	15	-
33	Sondervermögen (den Kämmererverwaltungen zugerechnet) . .	3	-	-	-	0
34	Kämmererverwaltungen insgesamt . . . . . darunter	34 227	10 177	12 824	1 250	16 978
35	Den Kämmererverwaltungen zugerechnete Einnahmen für das Erwerbsvermögen . . .	3 317	1 853	70	31	0
<u>Nachrichtlich:</u>						
36	ALLGEMEINE DECKUNGSMITTEL UND SONSTIGE IHREN ZUGERECHNETE EINKÄHREN FÜR DEN GESAMTHAUSHALT . . . . . davon	28 208	-	7	-	193 431
37	Wirtschaftliche Unternehmen. . . . .	-	-	-	-	-
38	Allgemeines Kapitalvermögen. . . . .	-	-	7	-	20
39	Allgemeines Grundvermögen. . . . .	-	-	-	-	21
40	Allgemeine Finanzzuweisungen, Steuern und steuerähnliche Einnahmen . .	28 208	-	-	-	193 390
41	ENTNAHMEN AUS RÜCKLAGEN FÜR DEN GESAMT- HAUSHALT . . . . .	-	-	-	-	-
42	Kämmererverwaltungen insgesamt . . . . .	34 227	10 177	12 824	1 250	16 978
43	GESAMTEINKÄHREN. . . . .	62 435	10 177	12 831	1 250	210 409

3d. Kreisangehörige Gemeinden mit 3 000 bis unter 10 000 Einwohnern

Tabellenteil C

Spezielle Deckungsmittel								Lfd. Nr.
Zinsen und sonstige Erträge aus Kapitalanlagen	Rückflüsse von Darlehen	Entnahmen aus Rücklagen und aus Kapital- vermögen	Erlöse aus Veräuße- rungen von Grund- und sonstigem Sachvermögen	Schulden- aufnahmen aus Kreditmarkt- mitteln und innere Darlehen	Übrige Einnahmen 1)	insgesamt		
						mit	ohne	
						Erstattungen		
1000 DM								
96	141	1 927	192	5 317	3 358	23 383	23 207	24
44	46	789	44	4 058	683	14 130	14 007	25
2	5	213	13	296	145	1 523	1 521	26
0	-	1	80	94	81	806	806	27
32	63	4	-	83	254	900	900	28
-	1	128	91	4 451	410	9 253	9 253	29
226	27	5	-	-	236	947	946	30
-	478	28	-	-	-	506	506	31
-	212	1 657	1 603	1 465	23	6 055	6 055	32
1	0	69	3	-	185	261	261	33
900	1 835	10 129	2 927	23 221	15 142	129 608	129 263	34
1	691	1 882	1 696	5 915	618	16 075	16 075	35
764	-	-	-	-	27 410	-	249 821	36
-	-	-	-	-	20 437	-	20 437	37
596	-	-	-	-	45	-	668	38
168	-	-	-	-	6 921	-	7 111	39
-	-	-	-	-	7	-	221 605	40
227	-	940	-	-	-	-	1 167	41
900	1 835	10 129	2 927	23 221	15 142	-	129 608	42
1 891	1 835	11 069	2 927	23 221	42 551	-	380 596	43

Tabellenteil C

Lfd. Nr.	Verwaltungsweig	Zuweisungen	Darlehen	Zuweisungen	Darlehen	Gebühren, Entgelte, Strafen
		vom Land (Bund)		von Gemeinden und Gemeindeverbänden		
		1000 DM				
1	Allgemeine Verwaltung . . . . .	166	5	60	-	120
2	Öffentliche Sicherheit und Ordnung. . . . .	0	-	-	-	7
3	Schulen . . . . .	12 629	174	1 369	264	266
4	darunter Volks- und Hilfeschulen . . . . .	11 581	129	1 066	264	53
5	Realschulen . . . . .	194	-	12	-	123
6	Höhere Schulen. . . . .	842	45	269	-	91
7	Berufsschulen . . . . .	11	-	22	-	0
8	Kultur. . . . .	30	3	32	11	16
9	Fürsorge und Jugendhilfe. . . . .	2 024	30	2 367	-	13
	darunter					
	Allgemeine Fürsorge (ohne Kriegsfolgenhilfe). . . . .	5	-	2 127	-	-
11	Kriegsfolgenhilfe (ohne Soforthilfe). . . . .	1 964	-	229	-	-
12	Gesundheits- und Jugendpflege . . . . .	241	70	78	-	96
13	Bau- und Wohnungswesen. . . . .	3 975	2 817	5 409	110	998
	darunter					
14	Wohnungsbau und Wohnsiedlung . . . . .	197	1 251	66	89	107
15	Straßen, Wege, Brücken und sonstiger Tiefbau . . . . .	3 486	1 503	5 339	21	887
16	Öffentliche Einrichtungen, Wirtschafts- förderung . . . . .	1 742	774	216	59	2 313
	darunter					
17	Feuerlöschwesen (einschl. der öffentlichen Einrichtungen)	1 510	642	201	59	1 543
18	Förderung von Land- und Forstwirtschaft, Wirtschaft und Verkehr. . . . .	232	132	16	-	770
19	Wirtschaftliche Unternehmen (den Kämmererverwaltungen zugerechnet). . . . .	2 915	835	56	52	-
20	Finanz- und Steuerverwaltung, Nicht aufteilbarer Schuldendienst . . . . .	0	-	38	-	39
21	Allgemeines Kapitalvermögen (den Kämmererverwaltungen zugerechnet). . . . .	-	-	-	-	-
22	Allgemeines Grundvermögen (den Kämmererverwaltungen zugerechnet). . . . .	242	260	7	42	-
23	Sondervermögen (den Kämmererverwaltungen zugerechnet). . . . .	20	-	-	-	0
24	Kämmererverwaltungen insgesamt. . . . .	23 985	4 967	9 632	538	3 867
	darunter					
25	Den Kämmererverwaltungen zugerechnete Einnahmen für das Erwerbsvermögen . . . . .	3 177	1 095	63	94	0
26	Nachrichtlich: ALLGEMEINE DECKUNGSMITTEL UND SONSTIGE IHREN ZUGERECHNETE EINKÜHMEN FÜR DEN GESAMTHAUSHALT. . . . .	41 594	-	26	-	96 352
	davon					
27	Wirtschaftliche Unternehmen . . . . .	-	-	-	-	-
28	Allgemeines Kapitalvermögen . . . . .	-	-	26	-	0
29	Allgemeines Grundvermögen . . . . .	-	-	-	-	56
30	Allgemeine Finanzzuweisungen, Steuern und steuerähnliche Einnahmen. . . . .	41 594	-	-	-	96 296
31	ENTNAHMEN AUS RÜCKLAGEN FÜR DEN GESAMT- HAUSHALT. . . . .	-	-	-	-	-
32	Kämmererverwaltungen insgesamt. . . . .	23 985	4 967	9 632	538	3 867
33	GESAMTEINKÜHMEN . . . . .	65 578	4 967	9 657	538	100 218

nach Arten und Verwaltungszweigen  
mit weniger als 3 000 Einwohnern

Tabellenteil C

Spezielle Deckungsmittel								Lfd. Nr.
Zinsen und sonstige Erträge aus Kapitalanlagen	Rückflüsse von Darlehen	Entnahmen aus Rücklagen und aus Kapital- vermögen	Erlöse aus Veräuße- rungen von Grund- und sonstigem Sachvermögen	Schulden- aufnahmen aus Kreditmarkt- mitteln und innere Darlehen	Übrige Einnahmen 1)	insgesamt		
						mit	ohne	
						Erstattungen		
1000 DM								
1	1	24	2	60	394	832	832	1
-	-	-	-	-	19	26	26	2
42	61	1 561	554	2 580	2 085	21 585	21 585	3
42	61	1 510	545	2 423	1 968	19 640	19 640	4
0	-	-	9	100	7	445	445	5
-	-	22	-	56	103	1 428	1 428	6
0	-	-	-	-	8	41	41	7
1	0	27	2	5	60	186	186	8
1	0	1	-	-	1 270	5 705	5 705	9
0	-	-	-	-	605	2 737	2 737	10
-	0	-	-	-	616	2 809	2 809	11
5	-	74	27	101	253	945	945	12
152	406	1 145	429	3 345	2 806	21 591	21 591	13
125	394	526	306	1 483	727	5 271	5 271	14
27	12	610	116	1 749	2 026	15 777	15 777	15
11	6	296	102	1 248	1 462	8 231	8 231	16
10	1	246	102	1 198	966	6 479	6 479	17
1	6	50	-	50	496	1 753	1 753	18
-	11	117	151	1 446	1 098	6 681	6 681	19
73	4	-	-	-	265	418	418	20
-	243	121	-	-	-	364	364	21
-	15	596	745	397	5	2 310	2 310	22
1	1	6	-	-	99	128	128	23
286	749	3 968	2 013	9 181	9 817	69 002	69 002	24
1	270	840	896	1 843	1 202	9 482	9 482	25
313	-	-	-	-	25 393	-	163 677	26
-	-	-	-	-	20 001	-	20 001	27
212	-	-	-	-	23	-	261	28
101	-	-	-	-	5 369	-	5 526	29
-	-	-	-	-	-	-	137 889	30
121	12	298	-	-	-	-	432	31
286	749	3 968	2 013	9 181	9 817	-	69 002	32
721	761	4 266	2 013	9 181	35 210	-	233 111	33

Tabellenteil C

Lfd. Nr.	Verwaltungs­zweig	Zuweisungen	Darlehen	Zuweisungen	Darlehen	Gebühren, Entgelte, Strafen
		vom Land (Bund)		von Gemeinden und Gemeindeverbänden		
		1000 DM				
1	Allgemeine Verwaltung . . . . .	795	-	576	78	731
2	Öffentliche Sicherheit und Ordnung . . . .	1	-	8	-	569
3	Schulen . . . . .	840	2	563	-	824
	darunter					
4	Schulverwaltung . . . . .	-	-	-	-	-
5	Realschulen . . . . .	356	-	127	-	402
6	Höhere Schulen . . . . .	367	-	126	-	420
7	Berufsschulen . . . . .	116	2	306	-	2
8	Fach- und Berufsfachschulen . . . . .	-	-	4	-	-
9	Kultur . . . . .	6	-	30	-	46
	darunter					
10	Theater und Konzerte . . . . .	-	-	15	-	34
11	Fürsorge und Jugendhilfe . . . . .	16 674	-	19 678	-	265
	darunter					
12	Fürsorgeverwaltung . . . . .	-	-	-	-	-
13	Allgemeine Fürsorge (ohne Kriegsfolgenhilfe) . . . . .	18	-	16 884	-	-
14	Kriegsfolgenhilfe (ohne Soforthilfe) . . . . .	15 541	-	2 673	-	-
15	Gesundheits- und Jugendpflege . . . . .	20	-	96	-	2 300
	darunter					
16	Krankenhäuser, Entbindungs- und Wohn­erinnenheime . . . . .	7	-	45	-	1 968
17	Bau- und Wohnungswesen . . . . .	20	113	438	-	390
	darunter					
18	Wohnungsbau und Wohnsiedlung . . . . .	11	113	13	-	7
19	Straßen, Wege, Brücken und sonstiger Tiefbau . . . . .	-	-	352	-	41
20	Öffentliche Einrichtungen, Wirtschafts- förderung . . . . .	625	-	1 016	-	300
	darunter					
21	Beleuchtung und Reinigung des Gemeindegebiets . . . . .	-	-	168	-	90
22	Feuerlöschwesen . . . . .	544	-	828	-	11

Arten und Verwaltungsweigen  
ter

Tabellentell C

Spezielle Deckungsmittel								Lfd. Nr.
Zinsen und sonstige Erträge aus Kapitalanlagen	Rückflüsse von Darlehen	Entnahmen aus Rücklagen und aus Kapital- vermögen	Erlöse aus Veräuße- rungen von Grund- und sonstigem Sachvermögen	Schulden- aufnahmen aus Kreditmarkt- mitteln und innere Darlehen	Übrige Einnahmen <sup>1)</sup>	insgesamt		
						mit	ohne	
						Erstattungen		
1000 DM								
11	9	750	5	844	1 263	5 062	5 050	1
0	0	-	-	-	143	721	721	2
7	-	50	23	129	135	2 573	2 573	3
-	-	-	-	-	5	5	5	4
1	-	-	23	129	35	1 073	1 073	5
5	-	50	-	-	50	1 026	1 026	6
1	-	-	-	-	33	462	462	7
-	-	-	-	-	4	8	8	8
0	-	-	-	-	1	83	83	9
-	-	-	-	-	-	50	50	10
0	0	0	5	-	10 096	46 718	46 591	11
-	-	-	-	-	-	-	-	12
-	-	-	-	-	4 515	21 417	21 381	13
-	-	-	-	-	5 181	23 395	23 305	14
2	4	91	21	-	207	2 740	2 726	15
0	4	86	-	-	152	2 263	2 249	16
49	29	53	-	199	277	1 567	1 561	17
33	29	47	-	199	84	533	533	18
0	-	7	-	-	103	502	502	19
4	3	120	2	108	2 590	4 776	4 762	20
0	-	-	-	-	0	259	259	21
2	3	119	2	38	98	1 645	1 631	22

Tabellenteil C

Noch: Spezielle Deckungsmittel nach Art

Lfd. Nr.	Verwaltungsweig	Zuweisungen		Darlehen		Gebühren, Eingelte, Strafen
		vom Land(Bund)		von Gemeinden und Gemeindeverbänden		
		1000 DM				
	Noch: Öffentliche Einrichtungen, Wirtschaftsförderung		-		-	8
23	Einrichtungen der Lebensmittelversorgung und Marktwesen . . . . .	-	-	-	-	
24	Förderung von Land- und Forstwirtschaft, Wirtschaft und Verkehr . . . . .	-	-	3	-	114
25	Wirtschaftliche Unternehmen (den Kämmererverwaltungen zugerechnet) . .	894	-	-	-	-
26	Finanz- und Steuerverwaltung, Nicht aufteilbarer Schuldendienst . . . . .	85	-	104	-	1 350
27	Allgemeines Kapitalvermögen (den Kämmererverwaltungen zugerechnet) . .	-	-	-	-	-
28	Allgemeines Grundvermögen (den Kämmererverwaltungen zugerechnet) . .	1	3	-	70	-
29	Sondervermögen (den Kämmererverwaltungen zugerechnet) . .	-	-	-	-	2
30	Kämmererverwaltungen insgesamt . . . . .	19 960	118	22 509	148	6 777
	darunter					
31	Den Kämmererverwaltungen zugerechnete Einnahmen für das Erwerbsvermögen . . . . .	895	3	-	70	2
	<u>Nachrichtlich:</u>					
32	ALLGEMEINE DECKUNGSMITTEL UND SONSTIGE IHREN ZUGERECHNETE EINKÄUFEN FÜR DEN GESAMTHAUSHALT. . . . .	-	-	73 185	-	4
	davon					
33	Wirtschaftliche Unternehmen . . . . .	-	-	-	-	-
34	Allgemeines Kapitalvermögen . . . . .	-	-	18	-	-
35	Allgemeines Grundvermögen . . . . .	-	-	-	-	4
36	Allgemeine Umlageeinnahmen . . . . .	-	-	73 167	-	-
37	ENTRÄGFEN AUS RÜCKLAGEN FÜR DEN GESAMTHAUSHALT. . . . .	-	-	-	-	-
38	Kämmererverwaltungen insgesamt . . . . .	19 960	118	22 509	148	6 777
39	GESAMTSEINKÄUFEN . . . . .	19 960	118	95 694	148	6 781

ten und Verwaltungszweigen, 3f. Ämter

Tabellenteil C

Spezielle Deckungsmittel							Lfd. Nr.	
Zinsen und sonstige Erträge aus Kapitalanlagen	Rückflüsse von Darlehen	Entnahmen aus Rücklagen und aus Kapital- vermögen	Erlöse aus Veräuße- rungen von Grund- und sonstigem Sachvermögen	Schulden- aufnahmen aus Kreditmarkt- mitteln und innere Darlehen	Übrige Einnahmen 1)	insgesamt		
						mit		ohne
						Erstattungen		
1000 DM								
-	-	-	-	-	0	8	8	23
1	-	1	-	-	87	206	206	24
-	-	-	-	435	21	1 350	1 350	25
620	23	19	-	-	245	2 416	2 443	26
-	25	33	1	-	-	59	59	27
-	6	52	12	104	-	248	248	28
43	22	-	-	-	139	206	206	29
735	122	1 168	69	1 819	15 125	68 549	68 380	30
43	53	85	13	539	160	1 863	1 863	31
145	-	-	-	-	2 148	-	75 482	32
-	-	-	-	-	1 523	-	1 523	33
125	-	-	-	-	11	-	153	34
20	-	-	-	-	613	-	637	35
-	-	-	-	-	1	-	73 169	36
53	0	76	-	-	-	-	130	37
735	122	1 168	69	1 819	15 125	-	68 549	38
934	122	1 244	69	1 819	17 273	-	144 160	39

Tabellenteil C

Lfd. Nr.	Verwaltungszeit	1000 DM					Gebühren, Entgelte, Strafen
		Zuweisungen	Darlehen	Zuweisungen	Darlehen		
		vom Land (Bund)		von Gemeinden und Gemeindeverbänden			
1000 DM							
1	Allgemeine Verwaltung . . . . .	5 893	-	12	300	475	
	darunter						
2	Dienststellen für allgemeine Kriegsfolgen	3 033	-	6	-	-	
3	Öffentliche Sicherheit und Ordnung. . . . .	86	-	0	-	6 538	
	darunter						
4	Polizei . . . . .	52	-	-	-	-	
5	Schulen . . . . .	8 854	14	1 139	100	1 394	
	darunter						
6	Schulverwaltung . . . . .	1	-	-	-	2	
7	Volks- und Hilfeschulen . . . . .	128	-	65	-	-	
8	Realschulen . . . . .	201	-	8	-	85	
9	Höhere Schulen. . . . .	153	-	249	-	315	
10	Berufsschulen . . . . .	7 698	14	574	100	136	
11	Fach- und Berufsfachschulen . . . . .	669	-	226	-	772	
12	Kultur. . . . .	253	-	46	-	127	
	darunter						
13	Wissenschaftspflege . . . . .	2	-	-	-	1	
14	Theater und Konzerte. . . . .	5	-	-	-	24	
15	Fürsorge und Jugendhilfe. . . . .	20 264	29	13 676	-	6 320	
	darunter						
16	Fürsorgeverwaltung. . . . .	250	-	-	-	0	
17	Allgemeine Fürsorge (ohne Kriegsfolgenhilfe). . . . .	5	-	12 556	-	-	
18	Kriegsfolgenhilfe (ohne Soforthilfe). . . . .	9 867	-	576	-	386	
19	Einrichtungen der allgemeinen Fürsorge. . . . .	20	14	31	-	1 605	
20	Einrichtungen der Kriegsfolgenhilfe . . . . .	178	15	42	-	686	
21	Jugendhilfe und ihre Einrichtungen. . . . .	72	-	470	-	3 642	
22	Lastenausgleichsamt . . . . .	6 399	-	-	-	-	
23	Verwaltungsaufwand für Kriegsgefangenen- entschädigung . . . . .	135	-	-	-	-	
24	Leistungen nach dem Kriegsgefangenen- entschädigungsgesetz. . . . .	3 338	-	-	-	-	
25	Gesundheits- und Jugendpflege . . . . .	4 422	207	829	250	11 968	
	davon						
26	Gesundheitsdienst . . . . .	3 640	-	90	-	650	
27	Krankenhäuser, Entbindungs- und Wöchnerinnenheime . . . . .	157	207	37	-	9 913	
28	Anstalten für Nerven- und Geistesranke . . . . .	-	-	-	-	-	
29	Sonstige Einrichtungen des Gesundheits- wesens. . . . .	262	-	136	-	1 098	
30	Leibesübungen und Jugendpflege und ihre Einrichtungen . . . . .	363	-	565	250	306	
31	Bau- und Wohnungswesen. . . . .	19 859	781	11 701	-	6 629	
	darunter						
32	Bauverwaltung, Städtebau und -planung, Vermessungswesen, Katasteramt, Hochbau- und Maschinenamt. . . . .	11 454	-	4	-	6 193	
33	Wohnungsbau und Wohnsiedlung. . . . .	717	713	78	-	32	
34	Straßen, Wege, Brücken und sonstiger Tiefbau . . . . .	5 635	-	11 583	-	297	
35	Trümmerbeseitigung und -verwertung. . . . .	199	-	-	-	-	

Arten und Verwaltungszweigen  
 verwaltungen

Tabellenteil C

Spezielle Deckungsmittel								Lfd. Nr.
Zinsen und sonstige Erträge aus Kapitalanlagen	Rückflüsse von Darlehen	Entnahmen aus Rücklagen und aus Kapital- vermögen	Erlöse aus Veräuße- rungen von Grund- und sonstigem Sachvermögen	Schulden- aufnahmen aus Kreditmarkt- mitteln und innere Darlehen	Übrige Einnahmen 1)	insgesamt		
						mit	ohne	
						Erstattungen		
1000 DM								
14	7	419	18	2 138	885	10 159	10 136	1
-	-	-	-	-	52	3 091	3 091	2
3	1	-	-	7	65	6 701	6 695	3
-	-	-	-	-	-	52	52	4
96	102	2 742	183	3 409	827	18 859	18 780	5
4	9	-	-	-	11	26	22	6
51	67	1 941	5	408	12	2 676	2 676	7
0	-	-	-	159	4	458	458	8
-	-	25	-	121	3	865	865	9
40	24	664	137	2 230	290	11 908	11 898	10
1	1	111	40	363	470	2 653	2 588	11
1	1	-	-	43	115	586	586	12
-	1	-	-	-	-	3	3	13
-	-	-	-	-	1	30	30	14
13	90	192	12	90	15 680	56 365	55 801	15
1	-	-	-	-	12	264	264	16
0	8	-	-	-	11 561	24 130	24 130	17
2	81	16	-	-	2 648	13 577	13 577	18
3	1	81	10	15	473	2 253	1 998	19
3	-	10	1	-	105	1 040	1 040	20
4	-	47	-	75	875	5 186	4 876	21
-	-	38	-	-	5	6 442	6 442	22
-	-	-	-	-	-	135	135	23
-	-	-	-	-	-	3 338	3 338	24
34	10	522	18	1 452	2 232	21 943	21 868	25
5	3	65	-	685	461	5 599	5 562	26
25	7	386	3	295	1 376	12 407	12 368	27
-	-	-	-	-	-	-	-	28
1	-	58	-	425	230	2 211	2 211	29
3	1	12	15	47	166	1 727	1 727	30
215	387	451	3	2 525	1 025	43 578	43 530	31
0	3	4	-	200	176	18 035	18 015	32
212	383	65	3	1 509	126	3 837	3 810	33
4	0	380	-	659	453	19 010	19 010	34
-	-	-	-	-	-	199	199	35

Noch: Spezielle Deckungsmittel nach Arten und Verwaltungen

Tabellenteil C

Lfd. Nr.	Verwaltungsweig	Zuweisungen	Darlehen	Zuweisungen	Darlehen	Gebühren, Entgelte, Strafen
		vom Land (Band)		von Gemeinden und Gemeindeverbänden		
		1000 DM				
36	Öffentliche Einrichtungen, Wirtschafts- förderung . . . . . darunter	1 519	-	742	-	642
37	Stadtentwässerung . . . . .	-	-	-	-	-
38	Beleuchtung und übrige Reinigung des Gemeindegebiets . . . . .	14	-	46	-	27
39	Feuerlöschwesen . . . . .	353	-	48	-	52
40	Einrichtungen der Lebensmittelversorgung und Marktwesen . . . . .	-	-	-	-	10
41	Förderung von Land- und Forstwirtschaft, Wirtschaft und Verkehr . . . . .	1 120	-	647	-	534
42	Wirtschaftliche Unternehmen (den Kämmergeverwaltungen zugerechnet). . .	2 023	210	0	98	-
43	Finanz- und Steuerverwaltung, Nicht aufteilbarer Schuldendienst . . . . .	343	-	-	-	88
44	Allgemeines Kapitalvermögen (den Kämmergeverwaltungen zugerechnet). . .	-	-	-	-	-
45	Allgemeines Grundvermögen (den Kämmergeverwaltungen zugerechnet). . .	210	101	14	-	-
46	Sondervermögen (den Kämmergeverwaltungen zugerechnet). . . . .	6	-	-	-	-
47	Kämmergeverwaltungen insgesamt . . . . . darunter	63 733	1 342	28 159	748	34 181
48	Den Kämmergeverwaltungen zugerechnete Einnahmen für das Erwerbsvermögen . . . . .	2 239	311	14	98	-
49	<u>Nachrichtlich:</u> ALLGEMEINE DECKUNGSMITTEL UND SONSTIGE IHREN ZUGERECHNETE EINKÜHNEN FÜR DEN GESAMTHAUSHALT. . . . . davon	50 440	0	159 042	-	15 170
50	Wirtschaftliche Unternehmen . . . . .	-	-	-	-	-
51	Allgemeines Kapitalvermögen . . . . .	-	0	-	-	-
52	Allgemeines Grundvermögen . . . . .	-	-	-	-	4
53	Allgemeine Finanzzuweisungen und Umla- geeinnahmen, Steuern und steuerähn- liche Einnahmen. . . . .	50 440	-	159 042	-	15 166
54	ENTNAHMEN AUS RÜCKLAGEN FÜR DEN GESAMT- HAUSHALT. . . . .	-	-	-	-	-
55	Kämmergeverwaltungen insgesamt . . . . .	63 733	1 342	28 159	748	34 181
56	GESAMTEINKÜHNEN . . . . .	114 174	1 342	187 201	748	49 351

Anmerkungen S. 168

zweigen, 3g. Landkreisverwaltungen

Tabellenteil C

Spezielle Deckungsmittel								Lfd. Nr.
Zinsen und sonstige Erträge aus Kapitalanlagen	Rückflüsse von Darlehen	Entnahmen aus Rücklagen und aus Kapital- vermögen	Erlöse aus Veräuße- rungen von Grund- und sonstigem Sachvermögen	Schulden- aufnahmen aus Kreditmarkt- mitteln und innere Darlehen	Übrige Einnahmen 1)	insgesamt		
						mit	ohne	
						Erstattungen		
1000 DM								
9	65	113	-	66	11 188	14 345	14 323	36
2	-	-	-	-	0	3	3	37
0	1	-	-	-	92	180	180	38
0	4	19	-	66	98	641	620	39
-	-	-	-	-	-	10	10	40
6	61	82	-	-	152	2 602	2 600	41
-	-	275	9	3 091	-	5 706	5 706	42
676	3	-	-	-	81	1 192	1 132	43
-	454	30	7	-	-	491	491	44
-	16	252	399	1 423	3	2 418	2 418	45
-	4	-	-	-	1 704	1 714	1 714	46
1 061	1 139	4 996	649	14 244	33 805	184 057	183 180	47
-	473	557	416	4 514	1 708	10 329	10 329	48
1 200	-	-	-	-	14 047	-	239 900	49
-	-	-	-	-	12 574	-	12 574	50
1 197	-	-	-	-	2	-	1 199	51
3	-	-	-	-	1 457	-	1 464	52
-	-	-	-	-	14	-	224 663	53
370	26	59	-	-	-	-	455	54
1 061	1 139	4 996	649	14 244	33 805	-	184 057	55
2 631	1 165	5 055	649	14 244	47 852	-	424 413	56

Tabellenteil C

Lfd. Nr.	Verwaltungszweig	Zuweisungen		Darlehen		Zuweisungen		Darlehen		Gebühren, Entgelte, Strafen
		vom Land (Bund)				von Gemeinden und Gemeindeverbänden				
		1000 DM								
1	Allgemeine Verwaltung . . . . .	-	-	-	-	-	-	-	0	
	darunter									
2	Dienststellen für allgemeine Kriegsfolgen	-	-	-	-	-	-	-	-	
3	Öffentliche Sicherheit und Ordnung. . . .	-	-	-	-	-	-	-	-	
	darunter									
4	Polizei . . . . .	-	-	-	-	-	-	-	-	
5	Schulen . . . . .	320	-	7	-	-	-	-	468	
	darunter									
6	Schulverwaltung . . . . .	-	-	-	-	-	-	-	-	
7	Volks- und Hilfschulen . . . . .	-	-	-	-	-	-	-	-	
8	Realschulen . . . . .	-	-	-	-	-	-	-	-	
9	Höhere Schulen. . . . .	-	-	-	-	-	-	-	-	
10	Berufsschulen . . . . .	-	-	-	-	-	-	-	-	
11	Fach- und Berufsfachschulen . . . . .	39	-	-	-	-	-	-	168	
12	Kultur. . . . .	21	-	-	-	-	-	-	1	
	darunter									
13	Wissenschaftspflege . . . . .	-	-	-	-	-	-	-	-	
14	Theater und Konzerte. . . . .	-	-	-	-	-	-	-	-	
15	Fürsorge und Jugendhilfe. . . . .	45 830	-	28 606	-	-	-	-	14 739	
	darunter									
16	Fürsorgeverwaltung. . . . .	-	-	-	-	-	-	-	2	
17	Allgemeine Fürsorge (ohne Kriegsfolgenhilfe). . . . .	763	-	26 447	-	-	-	-	-	
18	Kriegsfolgenhilfe (ohne Soforthilfe). . .	29 521	-	1 062	-	-	-	-	1 780	
19	Einrichtungen der allgemeinen Fürsorge. .	1 300	-	-	-	-	-	-	5 404	
20	Einrichtungen der Kriegsfolgenhilfe . . .	-	-	-	-	-	-	-	288	
21	Jugendhilfe und ihre Einrichtungen. . . .	14 246	-	1 097	-	-	-	-	7 264	
22	Lastenausgleichsamt . . . . .	-	-	-	-	-	-	-	-	
23	Verwaltungsaufwand für Kriegsgefangenen- entschädigung . . . . .	-	-	-	-	-	-	-	-	
24	Leistungen nach dem Kriegsgefangenen- entschädigungsgesetz. . . . .	-	-	-	-	-	-	-	-	
25	Gesundheits- und Jugendpflege . . . . .	10 484	-	-	-	-	-	-	45 256	
	davon									
26	Gesundheitsdienst . . . . .	-	-	-	-	-	-	-	1 730	
27	Krankenhäuser, Entbindungs- und Wohnheimheime . . . . .	-	-	-	-	-	-	-	7 143	
28	Anstalten für Nerven- und Geistesranke .	-	-	-	-	-	-	-	37 353	
29	Sonstige Einrichtungen des Gesundheits- wesens. . . . .	-	-	-	-	-	-	-	-	
30	Leibesübungen und Jugendpflege und ihre Einrichtungen . . . . .	10 484	-	-	-	-	-	-	30	
31	Bau- und Wohnungswesen. . . . .	123 342	-	256	-	-	-	-	1 038	
	darunter									
32	Bauverwaltung, Städtebau und -planung, Vermessungswesen, Katasteramt, Hochbau- und Maschinenamt. . . . .	-	-	-	-	-	-	-	0	
33	Wohnungsbau und Wohnsiedlung. . . . .	-	-	-	-	-	-	-	-	
34	Straßen, Wege, Brücken und sonstiger Tiefbau . . . . .	123 342	-	256	-	-	-	-	1 037	
35	Trümmerbeseitigung und -verwertung. . .	-	-	-	-	-	-	-	-	

[illegible]

Tabellenteil C

Noch: Spezielle Deckungsmittel nach Arten und

Lfd. Nr.	Verwaltungsweig					
		Zuweisungen	Darlehen	Zuweisungen	Darlehen	Gebühren, Entgelte, Strafen
		vom Land(Bund)		von Gemeinden und Gemeindeverbänden		
1000 DM						
36	Öffentliche Einrichtungen, Wirtschafts- förderung . . . . .	4 035	-	43	-	3 013
	darunter					
37	Stadtentwässerung . . . . .	-	-	-	-	-
38	Beleuchtung und übrige Reinigung des Gemeindegebiets . . . . .	-	-	-	-	-
39	Feuerlöschwesen . . . . .	-	-	-	-	-
40	Einrichtungen der Lebensmittelversorgung und Marktwesen. . . . .	-	-	-	-	-
41	Förderung von Land- und Forstwirtschaft, Wirtschaft und Verkehr. . . . .	4 035	-	43	-	3 013
42	Wirtschaftliche Unternehmen (den Kämmergeverwaltungen zugerechnet) . . .	-	-	-	-	-
43	Finanz- und Steuerverwaltung, Nicht aufteilbarer Schuldendienst . . . . .	585	-	-	-	-
44	Allgemeines Kapitalvermögen (den Kämmergeverwaltungen zugerechnet) . . .	-	-	-	-	-
45	Allgemeines Grundvermögen (den Kämmergeverwaltungen zugerechnet) . . .	-	-	-	-	-
46	Sondervermögen (den Kämmergeverwaltungen zugerechnet) . . . . .	-	-	-	-	-
47	Kämmergeverwaltungen insgesamt. . . . .	184 616	-	28 913	-	65 514
	darunter					
48	Den Kämmergeverwaltungen zugerechnete Einnahmen für das Erwerbsvermögen . . . . .	-	-	-	-	-
	<u>Nachrichtlich:</u>					
49	ALLGEMEINE DECKUNGSMITTEL UND SONSTIGE IHREN ZUGERECHNETE EINKÜMMER FÜR DEN GESAMTHAUSHALT. . . . .	56 309	-	64 811	-	7
	darunter					
50	Wirtschaftliche Unternehmen . . . . .	-	-	-	-	-
51	Allgemeines Kapitalvermögen . . . . .	-	-	-	-	-
52	Allgemeines Grundvermögen . . . . .	-	-	-	-	7
53	Allgemeine Finanzzuweisungen und Umlageeinnahmen. . . . .	56 309	-	64 811	-	-
54	ENTNAHMEN AUS RÜCKLAGEN FÜR DEN GESAMT- HAUSHALT. . . . .	-	-	-	-	-
55	Kämmergeverwaltungen insgesamt. . . . .	184 616	-	28 913	-	65 514
56	GESAMTEINKÜMMER . . . . .	240 925	-	93 723	-	65 521

Spezielle Deckungsmittel								Lfd. Nr.
Zinsen und sonstige Erträge aus Kapitalanlagen	Rückflüsse von Darlehen	Entnahmen aus Rücklagen und aus Kapital- vermögen	Erlöse aus Veräuße- rungen von Grund- und sonstigem Sachvermögen	Schulden- aufnahmen aus Kreditmarkt- mitteln und innere Darlehen	Übrige Einnahmen 1)	insgesamt		
						mit	ohne	
						Erstattungen		
1000 DM								
66	-	337	-	-	274	7 767	7 767	36
-	-	-	-	-	-	-	-	37
-	-	-	-	-	-	-	-	38
-	-	-	-	-	-	-	-	39
-	-	-	-	-	-	-	-	40
66	-	337	-	-	274	7 767	7 767	41
-	-	100	-	11 210	-	11 310	11 310	42
654	-	-	-	-	101	1 340	1 340	43
-	149	-	-	-	-	149	149	44
-	-	-	468	20	-	488	488	45
-	-	-	-	-	32	32	32	46
802	1 638	592	468	17 030	24 475	324 047	283 574	47
-	149	100	468	11 230	32	11 980	11 980	48
63	-	-	-	-	2 581	-	123 771	49
-	-	-	-	-	2 203	-	2 203	50
63	-	-	-	-	-	-	63	51
-	-	-	-	-	378	-	385	52
-	-	-	-	-	-	-	121 120	53
245	-	-	-	-	-	-	245	54
802	1 638	592	468	17 030	24 475	-	324 047	55
1 109	1 638	592	468	17 030	27 056	-	448 062	56



# ANHANG

# Sachregister

Seite

## A

Abwicklung der Monopolverwaltung für Branntwein . . . . .	25
Abwicklung der Vorjahre . . . . .	25
Aktivitätsbezüge . . . . .	78, 80
Allgemeine Deckungsmittel . . . . .	16f, 25, 70-77
Allgemeine Finanzzuweisungen . . . . .	16, 25, 70, 74; 170f, 174f, 178f, 182f usw. bis 210f; 214-217, 220f, 224f, 228f
Allgemeine Fürsorge . . . . .	10f, 14, 18f, 22; 96f, 100f, 104f, 108f usw. bis 156f; 160-163; 168f, 172f, 176f, 180f usw. bis 212f; 216-219, 222f, 226f
Allgemeine Umlagen . . . . .	12f, 15, 20f, 70f, 74f; 98f, 102f, 106f, 110f usw. bis 158f
Allgemeine Verwaltung . . . . .	10f, 14; 26, 28, 30, 32 usw. bis 60; 86, 88; 96f, 100f, 104f, 108f usw. bis 156f; 160-163; 168f, 172f, 176f, 180f usw. bis 212f; 216-219, 222f, 226f
Allgemeiner sächlicher Verwaltungsaufwand . . . . .	10, 12, 18, 20, 62, 64; 96, 98, 100, 102 usw. bis 158
Allgemeines Grundvermögen . . . . .	12f, 15, 20f, 24f, 73, 77; 98f, 102f, 106f, 110f usw. bis 158f; 164-167; 170f, 174f, 178f, 182f usw. bis 210f; 214-217, 220f, 224f, 228f
Allgemeines Kapitalvermögen . . . . .	12f, 15, 20f, 24f, 73, 77; 98f, 102f, 106f, 110f usw. bis 158f; 164-167; 170f, 174f, 178f, 182f usw. bis 210f; 214-217, 220f, 224f, 228f
Amtsumlage . . . . .	70f, 74f
Angestellte, persönliche Ausgaben . . . . .	78, 80
Anstalten, Kommunale . . . . .	12f, 15, 20f, 24; 27, 29, 31, 33 usw. bis 61; 87, 89; 98f, 102f, 106f, 110f usw. bis 138f; 140f, 144f, 148f, 154f, 158f, 164f, 166f, 170f, 174f, 178f, 182f usw. bis 210f; 214-219; 224f, 228f  140f, 148f, 154f, 158f, 164f; 170f, 174f, 178f, 182f usw. bis 218f; 224f, 228f
Anstalten für Nerven- und Geistesranke . . . . .	10f, 14, 18f, 22; 96f, 100f, 104f, 108f usw. bis 136f; 152f, 156f, 160-163; 168f, 172f, 176f 180f usw. bis 208f; 222f, 226f
Anteilträge der o. R. an die ao. R. . . . .	63, 65; 97, 99, 101, 103 usw. bis 159
Arbeiter, persönliche Ausgaben . . . . .	78, 80
Ausgaben	
Außerordentliche . . . . .	63, 65; 97, 99, 101, 103 usw. bis 159
Bereinigte . . . . .	34-41, 63, 65; 97, 99 usw. bis 159; 160-167
Bruttoausgaben . . . . .	10-13, 18-21, 26-29, 62-65, 96-159
Eigenausgaben . . . . .	11, 13, 19, 21, 42-49, 63, 65; 97, 99, 101, 103 usw. bis 159; 161-167
Gesamtausgaben . . . . .	12f, 20f; 98f, 102f, 106f, 110f usw. bis 158f;
Kriegsschädenbeseitigung . . . . .	10f, 18f, 84-89
Lastenausgleich . . . . .	82
Mehrausgaben . . . . .	17, 73, 77
Persönliche . . . . .	10, 12, 18, 20, 62, 64, 78-81; 96, 98, 100, 102 usw. bis 158

Reinausgaben . . . . .	30-33, 63, 65; 97, 99, 101, 103 usw. bis 159;
Sächliche Zweckausgaben . . . . .	10, 12, 18, 20, 62, 64; 96, 98, 100, 102 usw. bis 158
Vermögensunwirksame . . . . .	10, 12, 18, 20, 62, 64; 96, 98, 100, 102 usw. bis 158
Vermögenswirksame . . . . .	11, 13, 19, 21, 62-65, 96-159
Ausgleichstock, Zuweisungen aus dem . . . . .	25, 70, 74
Ausgleichsumlage gewerblicher Betriebe . . . . .	25
Außerordentliche Ausgaben . . . . .	63, 65; 97, 99, 101, 103 usw. bis 159
Autobuslinien . . . . .	72, 76

**B**

Badebetriebe . . . . .	25
Bank-, Spar- und Kreditinstitute . . . . .	25
Bauinvestitionen (Bauausgaben) . . . . .	11, 13, 19, 21; 84f; 97, 99, 101, 103 usw. bis 159
Bau- und Wohnungswesen . . . . .	12f, 15, 18f; 23, 27, 29, 31 usw. bis 61; 87, 89, 96-141, 144f, 148f, 152-169; 172f, 176f, 180f, 184f usw. bis 212f; 216-219, 222f, 226f
Bauverwaltung . . . . .	96f, 100f, 104f, 108f usw. bis 136f; 152f, 156f, 160-163; 168f, 172f, 176f, 180f usw. bis 208f; 222f, 226f
Beamte, persönliche Ausgaben . . . . .	78, 80
Bedarfszuweisungen aus dem Ausgleichstock . . . . .	25, 70, 74
Beleuchtung und Reinigung . . . . .	98f, 102f, 106f, 110f usw. bis 140f; 148f, 154f, 158f, 164-167; 170f, 174f, 178f, 182f, usw. bis 218f; 224f, 228f
Bereinigte Ausgaben	
ohne Erstattungen . . . . .	34-37, 63, 65; 97, 99, 101, 103 usw. bis 159
zuzüglich Erstattungen . . . . .	38-41, 160-167
Bereinigter Finanzbedarf siehe Bereinigte Ausgaben	
Berufsfachschulen siehe Fachschulen	
Berufsschulen . . . . .	10f, 14, 18f, 22; 96f, 100f, 104f, 108f usw. bis 156f; 160-163; 168f, 172f, 176f, 180f usw. bis 212f; 216-219, 222f, 226f
Beteiligungen . . . . .	11, 13, 19, 21, 63, 65; 97, 99, 101, 103 usw. bis 159
Bewegliches Vermögen, Neuanschaffung . . . . .	11, 13, 19, 21; 84f; 97, 99, 101, 103 usw. bis 159
Biersteuer . . . . .	25

Brücken siehe Straßenbau	
Bruttoausgaben . . . . .	10-13, 18-21, 26-29, 62-65, 96-159
Bundesautobahnen . . . . .	20f, 23
Bundesstraßen . . . . .	20f, 23

## D

Darlehen	
Aufnahmen . . . . .	14f, 22-24, 54-57, 66, 68; 168, 170, 172, 174 usw. bis 228
Gewährung . . . . .	11, 13, 19, 21, 62, 64, 83; 96, 98, 100, 102 usw. bis 158
Innere . . . . .	14f, 67, 69; 169, 171, 173, 175 usw. bis 229
Rückflüsse . . . . .	14f, 22-24, 67, 69; 169, 171, 173, 175 usw. bis 229
Deckungsbedarf . . . . .	17, 25, 63, 65
Deckungsmittel	
Allgemeine . . . . .	16f, 25, 70-77
Spezielle (verwaltungszweiggebundene)	
ohne Erstattungen . . . . .	42-45, 50-61, 67, 69; 169, 171, 173, 175 usw. bis 229
zuzüglich Erstattungen . . . . .	14f, 22-24, 46-49, 66-69, 168-229
Domänen und Forsten . . . . .	25
Durchschnittsbesätze der Realsteuern, gewogene . . . . .	91, 93, 95

## E

Eigenausgaben (Reiner Finanzbedarf)	
ohne Erstattungen . . . . .	11, 13, 19, 21, 42-45, 63, 65, 97, 99, 101, 103, 105; 111, 113, 115, 117 usw. bis 159
zuzüglich Erstattungen . . . . .	46-49, 161-167
Einkommensteuer . . . . .	25
Einnahmen	
Gesamteinnahmen . . . . .	15, 24; 170f, 174f, 178f, 182f, 186f usw. bis 210f; 214-217, 220f, 224f, 228f
Kriegsschädenbeseitigung . . . . .	14, 23, 84-89
Lastenausgleich . . . . .	82
Mehreinnahmen . . . . .	11, 13, 17, 19, 21, 25, 63, 65, 73, 77, 99, 103, 105, 107, 111, 115, 119, 123, 131, 135, 143, 147, 149, 159
Spiel- und Wettunternehmen . . . . .	25
Steuerähnliche . . . . .	15f, 24, 71, 75
Übrige . . . . .	14, 22-24, 67, 69; 169, 171, 173, 175 usw. bis 229

## Einrichtungen

Allgemeine Fürsorge . . . . .	10f, 14, 18f, 22; 96f, 100f, 104f, 108f usw. bis 136f; 152f, 156f, 160-163; 168f, 172f, 176f, 180f usw. bis 208f; 222f, 226f
Gesundheitswesen . . . . .	10f, 14, 18f, 22; 96f, 100f, 104f, 108f usw. bis 136f; 152f, 156f, 160-163; 168f, 172f, 176f, 180f usw. bis 208f; 222f, 226f
Jugendhilfe . . . . .	10f, 14, 18f, 22; 96f, 100f, 104f, 108f usw. bis 136f; 152f, 156f, 160-163; 168f, 172f, 176f, 180f usw. bis 208f; 222f, 226f
Kommunale (öffentliche) . . . . .	12f, 15, 20f, 24; 27, 29, 31, 33 usw. bis 61, 87, 89; 98f, 102f, 106f, 110f usw. bis 138f; 140f, 144f, 148f, 154f, 158f, 164-167; 170f 174f, 178f, 182f usw. bis 210f; 214-219; 224f, 228f
Kriegsfolgenhilfe . . . . .	10f, 14, 18f, 22; 96f, 100f, 104f, 108f usw. bis 136f; 152f, 156f, 160-163; 168f, 172f, 176f, 180f usw. bis 208f; 222f, 226f
Lebensmittelversorgung . . . . .	98f, 102f, 106f, 110f usw. bis 144f; 150f, 154f, 158f, 164-167; 170f, 174f, 178f, 182f usw. bis 210f, 214-217, 220f, 224f, 228f
Leibesübungen und Jugendpflege . . . . .	10f, 14, 18f, 22; 96f, 100f, 104f, 108f usw. bis 136f, 152f, 156f, 160-163; 168f, 172f, 176f, 180f usw. bis 208f; 222f, 226f
Wissenschaftliche (Institute) . . . . .	10f, 14, 18f, 22; 96f, 100f, 104f, 108f usw. bis 136f; 152f, 156f, 160-163; 168f, 172f, 176f, 180f usw. bis 212f; 222f, 226f
Elektrizitätsversorgung . . . . .	16, 25, 72, 76
Entbindungs- und Wöchnerinnenheime siehe Krankenhäuser	
Entnahmen aus Rücklagen bzw. Kapitalvermögen	
Gesamthaushalt . . . . .	15, 24, 67, 69; 170f, 174f, 178f, 182f usw. bis 214f; 216f, 222f, 224f, 228f
Verwaltungszweige . . . . .	14f, 22-24; 169, 171, 173, 175 usw. bis 229
Entgelte siehe Gebühren, Entgelte, Strafen	
Erbschaftsteuer . . . . .	25
Erlöse aus Veräußerungen von Grund- und sonsti- gem Sachvermögen . . . . .	14f, 22-24, 67, 69; 169, 171, 173, 175 usw. bis 229
Ernährung . . . . .	12f, 15, 20f, 23
Erstattungen . . . . .	67, 69
Ertrag, nicht veranlagte Steuer vom . . . . .	25
Erträge	
Allgemeines Grundvermögen . . . . .	17, 25, 73, 77
Allgemeines Kapitalvermögen . . . . .	17, 25, 73, 77
Kapitalanlagen . . . . .	67, 69; 169, 171, 173, 175 usw. bis 229
Sondervermögen . . . . .	17, 25
Wirtschaftliche Unternehmen . . . . .	16f, 25, 72f, 76f
Erweiterungs- und Umbauten siehe Neu- und Wiederaufbau	
Erwerb von Grundvermögen . . . . .	11, 13, 19, 21, 63, 65; 97, 99, 101, 103 usw. bis 159
Erwerbsvermögen . . . . .	12f, 15, 20f, 24; 27, 29, 31, 33 usw. bis 61; 98f, 102f, 106f, 110f usw. bis 158f; 164-167; 170f, 174f, 178f, 182f usw. bis 210f; 214-217, 220f, 224f, 228f

F

Fachschulen . . . . .	10f, 14, 22; 96f, 100f, 104f, 108f usw. bis 140f; 148f, 152f, 156f, 160-163; 168f, 172f, 176f, 180f usw. bis 212f; 218f, 222f, 226f
Feuerlöschwesen . . . . .	25; 98f, 102f, 106f, 110f usw. bis 148f; 154f, 158f, 164-167; 170f, 174f, 178f, 182f usw. bis 210f; 214-221, 224f, 228f
Feuerschutzsteuer . . . . .	25
Finanzausgleichszahlungen an andere Länder . . . . .	16, 25
Finanzbedarf	
Bereinigter	siehe Bereinigte Ausgaben
Reiner	siehe Eigenausgaben
Finanzverwaltung . . . . .	12f, 15, 20f, 24; 27, 29, 31, 33 usw. bis 61; 87, 89; 98f, 102f, 106f, 110f usw. bis 158f; 164-167; 170f, 174f, 178f, 182f usw. bis 210f; 214-217, 220f, 224f, 228f
Finanzzuweisungen, Allgemeine . . . . .	16, 25, 70, 74; 170f, 174f, 178f, 182f usw. bis 210f, 214-217, 224f, 228f
Flurbereinigung, Umlegung . . . . .	20f, 23
Forsten . . . . .	25
Forstwirtschaft	siehe Land- und Forstwirtschaft
Förderung	
Handel, Industrie und Gewerbe . . . . .	12f, 15, 20f, 24
Land- und Forstwirtschaft . . . . .	12f, 15, 20f, 23; 98f, 102f, 106f, 110f usw. bis 142f; 144f, 150f, 154f, 158f, 164-167; 170f, 174f, 178f, 182f usw. bis 210f, 214-217, 220f, 224f, 228f
Verkehr . . . . .	98f, 102f, 106f, 110f usw. bis 142f; 144f, 150f, 154f, 158f, 164-167; 170f, 174f, 178f, 182f usw. bis 210f, 214-217, 220f, 224f, 228f
Wirtschaft . . . . .	27, 29, 31, 33 usw. bis 61; 87, 89; 98f, 102f, 106f, 110f usw. bis 134f, 138-145, 148-151; 154f, 158f, 164-167; 170f, 174f, 178f, 182f usw. bis 210f; 214-221; 224f, 228f
Fürsorge	
Allgemeine . . . . .	10f, 14, 18f, 22; 96f, 100f, 104f, 108f usw. bis 156f; 160-163; 168f, 172f, 176f, 180f usw. bis 212f; 216-219, 222f, 226f
Einrichtungen . . . . .	10f, 14, 18f, 22; 96f, 100f, 104f, 108f usw. bis 136f; 152f, 156f, 160-163; 168f, 172f, 176f, 180f usw. bis 208f, 222f, 226f
Kriegsschädenbeseitigung, Einnahmen und Ausgaben . . . . .	87, 89
Leistungen . . . . .	10f, 14, 18f; 96f, 100f, 104f, 108f usw. bis 156f; 160-163; 168f, 172f, 176f, 180f usw. bis 212f; 216-219, 222f, 226f
Verwaltung . . . . .	10f, 14, 18f, 22; 96f, 100f, 104f, 108f usw. bis 136f; 152f, 156f, 160-163; 168f, 172f, 176f, 180f usw. bis 212f; 218f, 222f, 226f

# G

Gasversorgung . . . . .	72, 76
Gebietskörperschaften	
Zuweisungen an . . . . .	10, 12, 18, 20, 62, 64, 83; 96, 98, 100, 102 usw. bis 158
Zuweisungen und Darlehen von . . . . .	14f, 24, 66, 68, 82-85; 168, 170, 172, 174 usw. bis 228
Gebühren, Entgelte, Strafen . . . . .	14f, 22-24, 66, 68; 168, 170, 172, 174 usw. bis 228
Geisteskranke, Anstalten siehe Nervenheilanstalten	
Gesamtabschluß . . . . .	17, 25
Gesamtausgaben . . . . .	12f, 20f; 98f, 102f, 106f, 110f usw. bis 158f
Gesamteinnahmen . . . . .	15, 24; 170f, 174f, 178f, 182f usw. bis 214f, 216f, 220f, 224f, 228f
Gesamthaushalt	
Zuführungen an Rücklagen . . . . .	12f, 17, 20f, 25, 73, 77; 98f, 102f, 106f, 110f usw. bis 158f
Entnahmen aus Rücklagen . . . . .	15, 24f; 170f, 174f, 178f, 182f usw. bis 214f; 216f, 220f, 224f, 228f
Mehreinnahmen und Mehrausgaben . . . . .	73, 77
Gesundheitsdienst . . . . .	10f, 14, 18f, 22; 96f, 100f, 104f, 108f usw. bis 136f; 152f, 156f, 160-163; 168f, 172f, 176f, 180f usw. bis 208f, 222f, 226f
Gesundheits- und Jugendpflege . . . . .	10f, 14, 18f, 22; 27, 29, 31, 33 usw. bis 61; 96f, 100f, 104f, 108f usw. bis 156f; 160-163; 168f, 172f, 176f, 180f usw. bis 212f; 216-219, 222f, 226f
Kriegsschädenbeseitigung, Einnahmen und Ausgaben . . . . .	87, 89
Gesundheitswesen . . . . .	10f, 14, 18f, 22; 96f, 100f, 104f, 108f usw. bis 156f, 160-163; 168f, 172f, 176f, 180f usw. bis 212f; 216-219, 222f, 226f
Getränksteuer . . . . .	71, 75
Gewährung von Darlehen . . . . .	11, 13, 19, 21, 62, 64, 83; 96, 98, 100, 102 usw. bis 158
Gewerbsteuer	
Ausgleichszuschüsse . . . . .	95
nach Ertrag und Kapital . . . . .	71, 75, 92-95
nach der Lohnsumme . . . . .	71, 75, 92-95
Gewerbliche und industrielle Unternehmen	
Erträge . . . . .	25
Förderung . . . . .	12f, 15, 20f, 24; 98f, 102f, 106f, 110f usw. bis 142; 144f, 150f, 154f, 158f, 164-167; 170f, 174f, 178f, 182f usw. bis 210f; 214-217, 220f, 224f, 228f
Gewogene Durchschnittshebesätze . . . . .	91, 93, 95
Große Instandsetzungen . . . . .	11, 13, 19, 21, 63, 65, 84f; 97, 99, 101, 103 usw. bis 159
Grundbeträge der Realsteuern . . . . .	90-95
Grunderwerbsteuer . . . . .	25

Grundsteuer . . . . .	71, 75, 90f, 94
Grundsteuerausfallentschädigung (Grundsteuerer- gänzungszuschüsse) . . . . .	25, 70, 74, 95
Grundvermögen	
Allgemeines . . . . .	12f, 15, 20f, 24f, 73, 77; 98f, 102f, 106f, 110f usw. bis 158f; 164-167; 170f, 174f, 178f, 182f usw. bis 210f; 214-217, 220f, 224f, 228f
Erlöse aus Veräußerungen . . . . .	14f, 22-24, 67, 69; 169, 171, 173, 175 usw. bis 229
Erträge . . . . .	17, 25, 73, 77
Erwerb . . . . .	11, 13, 19, 21, 63, 65; 97, 99, 101, 103 usw. bis 159
Persönliche Ausgaben . . . . .	79, 81

## H

Hafen- und Umschlagunternehmen . . . . .	25, 72, 76
Häfen . . . . .	20f, 23
Handel, Förderung . . . . .	12f, 15, 20f, 24
Hebesatzgruppen . . . . .	90-95
Heilstatuten . . . . .	18f, 22
Hilfeschulen siehe Volks-, Hilfs- und Sonderschulen	
Hochbauamt siehe Bauverwaltung	
Hochschulen . . . . .	10f, 14, 18f, 22
Hochschulkliniken . . . . .	10f, 14, 18f, 22
Höhere Schulen . . . . .	10f, 14, 18f, 22; 96f, 100f, 104f, 108f usw. bis 156f; 160-163; 168f, 172f, 176f, 180f usw. bis 212f; 216-219, 222f 226f
Hoheitsverwaltungen . . . . .	12f, 15, 20f, 24

## I

Industrie, Förderung . . . . .	12f, 15, 20f, 24
Industrielle Unternehmen, Erträge . . . . .	25
Innere Verwaltung . . . . .	10f, 14, 18f, 22
Instandsetzungen, große . . . . .	11, 13, 19, 21, 63, 65, 84f; 97, 99, 101, 103 usw. bis 159

Instandsetzungen von unbeweglichem Vermögen siehe Unterhaltung und Instandsetzung  
Investitionen . . . . . 11, 13, 19, 21, 63, 65, 84f; 97, 99, 101, 103  
usw. bis 159

## J

Jugendhilfe . . . . . 10f, 14, 18f, 22; 26, 28, 30, 32 usw. bis 60;  
87, 89; 96f, 100f, 104f, 108f usw. bis 156f;  
160-163; 168f, 172f, 176f usw. bis 212f; 216-  
219, 222f, 226f

Jugendpflege siehe Gesundheits- und Jugendpflege

## K

Kämmereiverwaltungen . . . . . 12f, 15; 27, 29, 31, 33 usw. bis 61; 78-81;  
98f, 102f, 106f, 110f usw. bis 158f; 164-167;  
170f, 174f, 178f, 182f usw. bis 210f; 214-217,  
220f, 224f, 228f

Kapitalanlagen, sonstige Erträge . . . . . 67, 69; 169, 171, 173, 175 usw. bis 229

Kapitalverkehrsteuer . . . . . 25

Kapitalvermögen

Allgemeines . . . . . 12f, 15, 20f, 24f, 73, 77, 98f, 102f, 106f,  
110f usw. bis 158f; 164-167; 170f, 174f, 178f,  
182f usw. bis 210f; 214-217, 220f, 224f, 228f

Entnahmen siehe Rücklagen

Erträge . . . . . 17, 25, 73, 77

Zuführungen siehe Rücklagen

Katasteramt siehe Bauverwaltung

Kinosteuer . . . . . 71, 75

Kirchliche Angelegenheiten . . . . . 10f, 14, 18f, 22

Kleinbahnen . . . . . 72, 76

Körperschaftsteuer . . . . . 25

Kombinierte Versorgungsunternehmen . . . . . 25, 72, 76

Kombinierte Versorgungs- und Verkehrsunternehmen . . . . . 25, 73, 77

Kommunale (öffentliche) Anstalten und Einrich-  
tungen . . . . . 12f, 15, 20f, 24; 27, 29, 31, 33 usw. bis 61;  
87, 89; 98f, 102f, 106f, 110f usw. bis 138f;  
140f, 144f, 148f, 154f, 158f, 164f, 166f, 170f,  
174f, 178f, 182f usw. bis 210f; 214-219, 224f,  
228f

Konzerte siehe Theater

Kraftfahrzeugsteuer . . . . . 25

Krankenhäuser . . . . . 10f, 14, 18f, 22f; 96f, 100f, 104f, 108f usw.  
bis 140f; 148f, 152f, 156f, 160-163; 168f,  
172f, 176f, 180f usw. bis 212f; 218f, 222f,  
226f

Kreditinstitute . . . . .	25
Kreditmarktmittel . . . . .	14f, 22-24, 67, 69; 169, 171, 173, 175 usw. bis 229
Kreisumlage . . . . .	70f, 74f
Kriegsfolgebehörden . . . . .	10f, 14, 18f, 23; 96f, 100f, 104f, 108f usw. bis 136f; 152f, 156f, 160-163; 168f, 172f, 176f, 180f usw. bis 208f; 222f, 226f
Kriegsfolgelasten . . . . .	10f, 14, 18f, 23
Dienststellen . . . . .	10f, 14, 18f, 23
Kriegsfolgenhilfe . . . . .	10f, 14, 18f, 22; 96f, 100f, 104f, 108f usw. bis 156f, 160-163; 168f, 172f, 176f, 180f usw. bis 212f; 216-219, 222f, 226f
Einrichtungen . . . . .	10f, 14, 18f, 22; 96f, 100f, 104f, 108f usw. bis 136f; 152f, 156f, 160-163; 168f, 172f, 176f, 180f usw. bis 218f; 222f, 226f
Kriegsgefangenenentschädigung nach dem Kriegs- gefangenenentschädigungsgesetz	
Leistungen . . . . .	10f, 14; 96f, 100f, 104f, 108f usw. bis 136f; 152f, 156f, 160-163; 168f, 172f, 176f, 180f usw. bis 208f; 222f, 226f
Verwaltungsaufwand . . . . .	10f, 14; 96f, 100f, 104f, 108f usw. bis 136f; 152f, 156f, 160-163; 168f, 172f, 176f, 180f usw. bis 208f; 222f, 226f
Kriegsschädenbeseitigung	
Ausgaben . . . . .	10f, 18f, 84-89
Einnahmen . . . . .	14, 23, 84-89
Kultur . . . . .	10f, 14, 18f, 22; 26, 28, 30, 32 usw. bis 60; 86, 88; 96f, 100f, 104f, 108f usw. bis 156f; 160-163; 168f, 172f, 176f, 180f usw. bis 212f; 216-219, 222f, 226f
Kulturbau . . . . .	20f, 23
Kunst siehe Wissenschaft, Kunst und Volksbildung	
Kurbetriebe . . . . .	25, 73, 77

## L

Land- und Forstwirtschaft	
Erträge . . . . .	17, 25, 73, 77
Förderung . . . . .	12f, 15, 20f, 23; 98f, 102f, 106f, 110f usw. bis 142f; 144f, 150f, 154f, 158f, 164-167; 170f, 174f, 178f, 182f usw. bis 210f; 214-217, 220f, 224f, 228f
Landesmittel für den Wohnungsbau . . . . .	83
Landesplanung . . . . .	12f, 15, 18f, 23
Landschaftsverbandsumlage . . . . .	70f, 74
Landstraßen I. und II. Ordnung . . . . .	20f, 23
Landwirtschaftliche Siedlungen . . . . .	20f, 23
Lastenausgleich	
Amt bzw. Verwaltung . . . . .	10f, 14, 18f, 23; 96f, 100f, 104f, 108f usw. bis 136f; 152f, 156f, 160-163; 168f, 172f, 176f, 180f usw. bis 208f; 222f, 226f

Einnahmen . . . . .	82
Leistungen . . . . .	82
Zuschüsse des Landes zum Lastenausgleichsfonds . . . . .	10f, 14, 18f, 23, 82
Lebensmittel, Preisausgleich . . . . .	20f, 23
Lebensmittelversorgung . . . . .	98f, 102f, 106f, 110f usw. bis 144f, 150f, 154f, 158f, 164-167; 170f, 174f, 178f, 182f usw. bis 210f; 214-217, 220f, 224f, 228f
Leibesübungen und Jugendpflege . . . . .	10f, 14, 18f, 22; 96f, 100f, 104f, 108f usw. bis 136f; 152f, 156f, 160-163; 168f, 172f, 176f, 180f usw. bis 208f; 222f, 226f
Leistungen nach dem Kriegsgefangenenentschädigungsgesetz . . . . .	10f, 14; 96f, 100f, 104f, 108f usw. bis 136f; 152f, 156f, 160-163; 168f, 172f, 176f, 180f usw. bis 208f; 222f, 226f
Lohnsummensteuer . . . . .	71, 75, 95
Lohnsteuer . . . . .	25
Lotterie- und Rennsteuer . . . . .	25
Lotterieunternehmen, Einnahmen . . . . .	25

## M

Marktwesen siehe Lebensmittelversorgung

Maschinenamt siehe Bauverwaltung

Mehrausgaben

Außerordentliche Rechnung . . . . .	73, 77
Gesamthaushalt . . . . .	17, 73, 77

Mehreinnahmen

Außerordentliche Rechnung . . . . .	73, 77
Gesamthaushalt . . . . .	17, 25, 73, 77
Ordentliche Rechnung . . . . .	11, 13, 17, 19, 21, 63, 65, 99, 103, 105, 107, 111, 115, 119, 123, 131, 135, 143, 147, 149, 159

Mineralquellen . . . . . 25

Monopolverwaltung für Branntwein, Abwicklung . . . . . 25

Musik . . . . .	10f, 14, 18f, 22; 96f, 100f, 104f, 108f usw. bis 140f; 148f, 152f, 156f, 160-163; 168f, 172f, 176f, 180f usw. bis 226f
-----------------	--

## N

Nerven und Geistesranke, Anstalten . . . . .	10f, 14, 18f, 22; 96f, 100f, 104f, 108f usw. bis 136f; 152f, 156f, 160-163; 168f, 172f, 176f, 180f usw. bis 208f; 222f, 226f
--	--

Neuanschaffung von beweglichem Vermögen . . . . .	11, 13, 19, 21, 84f; 97, 99, 101, 103 usw. bis 159
---	--

Neu- und Wiederaufbau . . . . .	11, 13, 19, 21; 84f; 97, 99, 101, 103 usw. bis 159
Nicht aufteilbarer Schuldendienst . . . . .	12f, 15, 20f, 24; 27, 29, 31 usw. bis 61; 98f, 102f, 106f, 110f usw. bis 158f; 164-167; 170f, 174f, 178f, 182f usw. bis 210f; 214-217, 220f, 224f, 228f
Nicht veranlagte Steuer vom Ertrag . . . . .	25

O

Oberste Staatsorgane . . . . .	10f, 14, 18f, 22
Öffentliche Einrichtungen . . . . .	12f, 15, 20f, 24; 27, 29, 31, 33 usw. bis 61; 87, 89; 98f, 102f, 106f, 110f usw. bis 138f; 140-145, 148-151, 154f, 158f, 164-167; 170f, 174f, 178f, 182f usw. bis 210f; 214-221, 224f, 228f
Öffentliche Sicherheit und Ordnung . . . . .	10f, 14; 26, 28, 30, 32 usw. bis 60; 86, 88; 96f, 100f, 104f, 108f usw. bis 156f; 160-163; 168f, 172f, 176f, 180f usw. bis 212f; 216-219, 222f, 226f

P

Persönliche Ausgaben . . . . .	
Arten . . . . .	78-81
Verwaltungszweige . . . . .	10, 12, 18, 20, 62, 64, 78-81; 96, 98, 100, 102 usw. bis 158
Polizei . . . . .	10f, 14, 18f, 22; 96f, 100f, 104f, 108f usw. bis 136f; 152f, 156f, 160-163; 168f, 172f, 176f, 180f usw. bis 212f; 222f, 226f
Preisausgleich für Lebensmittel und dergl. . . . .	20f, 23

R

Realschulen . . . . .	10f, 14, 18f, 22; 96f, 100f, 104f, 108f usw. bis 156f; 160-163; 168f, 172f, 176f, 180f usw. bis 212f; 216-219, 222f, 226f
Realsteuern . . . . .	
Einnahmen . . . . .	71, 75
Gewogene Durchschnittsbesätze . . . . .	91, 93, 95
Grundbeträge . . . . .	90, 92, 94
Steuerkraft . . . . .	94f
Rechtspflege . . . . .	10f, 14, 18f, 22

Reinausgaben . . . . .	30-33, 63, 65, 97, 99, 101, 103 usw. bis 159
Reiner Finanzbedarf siehe Eigenausgaben	
Reinigung und Beleuchtung siehe Beleuchtung	
Renn- und Lotteriesteuer . . . . .	25
Rückflüsse von Darlehen . . . . .	14f, 22-24, 67, 69; 169, 171, 173, 175 usw. bis 229
Rücklagen	
Entnahmen . . . . .	14f, 22-24, 67, 69; 169, 171, 173, 175 usw. bis 229
Gesamthaushalt . . . . .	25, 70-77; 98f, 102f, 106f, 110f usw. bis 158f; 164-167; 170f, 174f, 178f, 182f usw. bis 210f; 214-217, 220f, 224f, 228f
Verwaltungszweige . . . . .	14f, 22-24; 169, 171, 173, 175 usw. bis 229
Zuführungen . . . . .	11, 13, 19, 21, 63, 65; 97, 99, 101, 103 usw. bis 159

## S

Sachvermögen, Erlöse aus Veräußerung siehe Grundvermögen	
Sächlicher Verwaltungsaufwand, allgemeiner . . . . .	10, 12, 18, 20, 62, 64; 96, 98, 100, 102 usw. bis 158
Sächliche Zweckausgaben . . . . .	10, 12, 18, 20, 62, 64; 96, 98, 100, 102 usw. bis 158
Schiffahrt . . . . .	20f, 23
Schlüsselzuweisungen . . . . .	25, 70, 74
Schuldenaufnahmen	
bei Gebietskörperschaften . . . . .	14f, 22-24
Innere . . . . .	14f, 22-24, 67, 69; 169, 171, 173, 175 usw. bis 229
aus Kreditmarktmitteln . . . . .	14f, 22-24, 67, 69; 169, 171, 173, 175 usw. bis 229
für Kriegsschädenbeseitigung . . . . .	84f
Schuldendienst	
Nicht aufteilbarer . . . . .	12f, 15, 20f, 24; 27, 29, 31, 33 usw. bis 61; 98f, 102f, 106f, 110f usw. bis 158f; 164-167; 170f, 174f, 178f, 182f usw. bis 210f; 214-217, 220f, 224f, 228f
Tilgungen . . . . .	11, 13, 19, 21, 62, 64; 96, 98, 100, 102 usw. bis 158
Zinsen . . . . .	10, 12, 18, 20, 62, 64, 67, 69; 96, 98, 100, 102 usw. bis 158; 169, 171, 173 usw. bis 229
Schuldenverwaltung siehe Finanzverwaltung	
Schulen . . . . .	10f, 14, 18f, 22; 26, 28, 30, 32 usw. bis 60; 96f, 100f, 104f, 108f usw. bis 156f; 160-163; 168f, 172f, 176f, 180f usw. bis 212f; 216-219, 222f, 226f
Kriegsschädenbeseitigung . . . . .	86, 88
Schularten . . . . .	10f, 14, 18f, 22; 96f, 100f, 104f, 108f usw. bis 156f, 160-163; 168f, 172f, 176f, 180f usw. bis 212f; 216-219, 222f, 226f

Verwaltung, Ministerium . . . . .	10f, 14, 18f, 22; 96f, 100f, 104f, 108f usw. bis 140f; 148f, 152f, 156f, 160-163; 168f, 172f, 176f, 180f usw. bis 212f; 218f, 222f, 226f
Sicherheit, Öffentliche . . . . .	10f, 14; 26, 28, 30, 32 usw. bis 60; 86, 88; 96f, 100f, 104f, 108f usw. bis 156f; 160-163; 168f, 172f, 176f, 180f usw. bis 212f; 216-219, 222f, 226f
Siedlungen, Landwirtschaftliche . . . . .	20f, 23
Sonderschulen siehe Volks-, Hilfs- und Sonderschulen	
Sondervermögen . . . . .	12f, 15, 17, 20f, 24f; 98f, 102f, 106f, 110f usw. bis 158f; 164-167; 170f, 174f, 178f, 182f usw. bis 210f; 214-217, 220f, 224f, 228f
Sozialwesen . . . . .	10f, 14, 18f, 22
Spar- und Kreditinstitute . . . . .	25
Spezielle Deckungsmittel (verwaltungszweiggebun- dene) . . . . .	14f, 22-24, 54-61, 66-69, 168-229
Staatsorgane, Oterste . . . . .	10f, 14, 18f, 22
Stadtentwässerung . . . . .	114f, 118f, 122f, 130f, 134f, 138f, 154f, 158f, 174f, 178f, 182f, 186f, 190f, 194f, 202f, 206f
Städtebau und -planung siehe Bauverwaltung	
Steuern	
Abgeltungsbeträge für Spielbanken . . . . .	25
Landessteuern . . . . .	25
Steuern und steuerähnliche Einnahmen . . . . .	15f, 24f, 71, 75; 170f, 174f, 182f usw. bis 214f; 216f, 224f
Steuerkraft (Realsteuerkraft) . . . . .	94f
Steuerkraftmeßzahl . . . . .	95
Steuerverwaltung siehe Finanzverwaltung	
Strafen siehe Gebühren, Entgelte, Strafen	
Straßenbau (Straßen, Wege, Brücken) . . . . .	12f, 15, 20f, 23; 98f, 102f, 106f usw. bis 148f; 154f, 158f, 164-169; 172f, 176f, 180f, 184f usw. bis 212f; 216-219, 222f, 226f
Straßen- und Kleinbahnen . . . . .	72, 76

## T

Theater . . . . .	10f, 14, 18f, 22; 96f, 100f, 104f, 108f usw. bis 140f; 148f, 152f, 156f, 160-163; 168f, 172f, 176f, 180f usw. bis 226f
Tiefbau siehe Straßenbau	
Tilgung . . . . .	11, 13, 19, 21, 62, 64; 96, 98, 100, 102 usw. bis 158
Toto, Einnahmen . . . . .	25
Trümmerbeseitigung und -verwertung . . . . .	98f, 102f, 106f, 110f usw. bis 138f; 154f, 158f, 164-169; 172f, 176f, 180f, 184f usw. bis 226f

## U

Umbauten siehe Neu- und Wiederaufbau

### Umlagen

Allgemeine . . . . .	12f, 15f, 20f, 70f, 74f; 98f, 102f, 106f, 110f usw. bis 158f, 170f, 198f, 220f, 224f, 228f
Amtsumlage . . . . .	70f, 74f
Ersatzleistungen für die Ausgleichsabgabe ge- mäß Gesetz zu Art. 131 GG . . . . .	70f, 74f
Kreisumlage . . . . .	70f, 74f
Landschaftsverbandsumlage . . . . .	70f, 74f
an den Siedlungsverband Ruhrkohlenbezirk . . . . .	70f, 74f
Umlegung (Flurbereinigung) . . . . .	20f, 23
Umschlagunternehmen . . . . .	25, 72, 76
Unterhaltung und Instandsetzung von unbewegli- chem Vermögen . . . . .	10, 12, 18, 20, 62, 64; 96, 98, 100, 102 usw. bis 158
Unternehmen, wirtschaftliche	
Ausgaben (soweit den Hoheits- bzw. Kämmerer- verwaltungen zugerechnet) . . . . .	12f, 20f, 98f, 102f, 106f, 110f usw. bis 144f, 146f, 150f, 154f, 158f, 164-167
Erträge . . . . .	16f, 25, 72f, 76f
Kriegsschädenbeseitigung . . . . .	87, 89
Persönliche Ausgaben . . . . .	79, 81
Spezielle Deckungsmittel (soweit den Hoheits- bzw. Kämmererverwaltungen zugerechnet) . . . . .	15, 24; 170f, 174f, 178f, 182f usw. bis 210f; 214-217, 220f, 224f, 228f

## V

Veräußerungen von Grund- und sonstigem Sach- vermögen . . . . .	14f, 22-24, 67, 69; 169, 171, 173, 175 usw. bis 229
Vergnügungssteuer . . . . .	71, 75
Verkehrsunternehmen . . . . .	17, 25, 72f, 76f
Verkehreförderung . . . . .	98f, 102f, 106f, 110f usw. bis 142f; 144f, 150f, 154f, 158f, 164-167; 170f, 174f, 178f, 182f usw. bis 210f; 214-217, 220f, 224f, 228f
Verkehreförderung, Unternehmen . . . . .	73, 77
Verkehrswesen . . . . .	12f, 15, 20f, 23
Vermessungswesen . . . . .	12f, 15, 18f, 23; 96f, 100f, 104f, 108f usw. bis 136f; 152f, 160-163; 168f, 172f, 176f, 180f usw. bis 208f; 222f, 226f
Vermögen	
Neuanschaffung von beweglichem . . . . .	11, 13, 19, 21, 84f; 97, 99, 101, 103 usw. bis 159

Unterhaltung von unbeweglichem . . . . .	10, 12, 18, 20, 62, 64; 96, 98, 100, 102 usw. bis 158
Vermögensteuer . . . . .	25
Vermögensunwirksame Ausgaben . . . . .	10, 12, 18, 20, 62, 64; 96, 98, 100 usw. bis 158
Vermögenswirksame Ausgaben . . . . .	11, 13, 19, 21, 62-65, 96-159
Versicherungssteuer . . . . .	25
Versorgungsbezüge . . . . .	79, 81
Versorgungsunternehmen . . . . .	17, 25, 72f, 76f
Verwaltung	
Allgemeine . . . . .	10f, 14; 26, 28, 30, 32 usw. bis 60; 86, 88; 96f, 100f, 104f, 108f usw. bis 156f; 160-163; 168f, 172f, 176f, 180f usw. bis 212f; 216-219, 222f, 226f
Bauverwaltung . . . . .	96f, 100f, 104f, 108f usw. bis 136f; 152f, 156f, 160-163, 168f, 172f, 176f, 180f usw. bis 208f; 222f, 226f
Finanz-, Steuer- und Schuldenverwaltung . . . . .	12f, 15, 20f, 24; 27, 29, 31, 33 usw. bis 61; 87, 89; 98f, 102f, 106f, 110f usw. bis 158f; 164-167; 170f, 174f, 178f, 182f usw. bis 210f; 214-217, 220f, 224f, 228f
Fürsorgeverwaltung . . . . .	10f, 14, 18f, 22; 96f, 100f, 104f, 108f usw. bis 136; 152f, 156f, 160-163; 168f, 172f, 176f, 180f usw. bis 212f; 218f, 222f, 226f
Innere . . . . .	10f, 14, 18f, 22
Lastenausgleichsverwaltung (bzw. -amt) . . . . .	10f, 14, 18f, 23; 96f, 100f, 104f, 108f usw. bis 136f; 152f, 156f, 160-163; 168f, 172f, 176f, 180f usw. bis 208f; 222f, 226f
Verwaltungsaufwand, allgemeiner sächlicher . . . . .	10, 12, 18, 20, 62, 64; 96, 98, 100, 102 usw. bis 158
Verwaltungsaufwand für Kriegsgefangenenentschä- digung . . . . .	10f, 14; 96f, 100f, 104f, 108f usw. bis 136f; 152f, 156f, 160-163; 168f, 172f, 176f, 180f usw. bis 208f; 222f, 226f
Verwaltungszweiggebundene Zuweisungen . . . . .	14f, 22-24, 54-57
Volksbildung siehe Wissenschaft, Kunst und Volksbildung	
Volks-, Hilfs- und Sonderschulen . . . . .	10f, 14, 18f, 22; 96f, 100f, 104f, 108f usw. bis 156f; 160-163; 168f, 172f, 176f, 180f, 186f; 188f, 192f, 196f, 200f usw. bis 216f; 222f, 226f

## W


Wasser- und Kulturbau . . . . .	20f, 23
Wasserstraßen, Schifffahrt und Häfen . . . . .	20f, 23
Wasserversorgung . . . . .	72, 76
Wechselsteuer . . . . .	25
Wege siehe Straßenbau	
Wiederaufbau siehe Neu- und Wiederaufbau	
Wiedergutmachung . . . . .	10f, 14, 18f, 23


Wirtschaft . . . . .	12f, 15, 20f, 23f
Wirtschaftsförderung . . . . .	27, 29, 31, 33 usw. bis 61; 87, 89; 98f, 102f, 106f, 110f usw. bis 134f; 138-145, 148-151, 154f, 158f, 164-167; 170f, 174f, 178f, 182f usw. bis 210f; 214-221, 224f, 228f
Wirtschaftliche Unternehmen	
Ausgaben (soweit den Hoheits- bzw. Kämmerer- verwaltungen zugerechnet) . . . . .	12f, 20f, 98f, 102f, 106f, 110f usw. bis 144f; 146f, 150f, 154f, 158f, 164-167
Erträge . . . . .	16f, 25, 72f, 76f
Kriegsschädenbeseitigung . . . . .	87, 89
Persönliche Ausgaben . . . . .	79, 81
Spezielle Deckungsmittel (soweit den Hoheits- bzw. Kämmererverwaltungen zugerechnet) . . . . .	15, 24; 170f, 174f, 178f, 182f usw. bis 210f; 214-217, 220f, 224f, 228f
Wissenschaft, Kunst und Volksbildung . . . . .	10f, 14, 18f, 22; 96f, 100f, 104f, 108f usw. bis 156f; 160-163; 168f, 172f, 176f, 180f usw. bis 212f; 216-219, 222f, 226f
Wissenschaftliche Einrichtungen (Institute . . . . .	10f, 14, 18f, 22; 96f, 100f, 104f, 108f usw. bis 136f; 152f, 156f, 160-163; 168f, 172f, 176f, 180f usw. bis 212f; 222f, 226f
Wöchnerinnen- und Entbindungsheime siehe Krankenhäuser	
Wohnungsbau und Wohnsiedlung . . . . .	12f, 15, 18f, 23; 98f, 102f, 106f, 110f usw. bis 148f; 154f, 158f, 164-169; 172f, 176f, 180f, 184f usw. bis 212f; 216-219, 222f, 226f
Wohnungsbau, Landesmittel . . . . .	83
Wohnungswesen siehe Bau- und Wohnungswesen	
Wohnsiedlung siehe Wohnungsbau und Wohnsiedlung	

## Z

Zinsen . . . . .	10, 12, 18, 20, 62, 64, 67, 69; 96, 98, 100, 102 usw. bis 158; 169, 171, 173, 175 usw. bis 229
Zuführungen an Rücklagen bzw. Kapitalvermögen	
Gesamthaushalt . . . . .	12f, 17, 20f, 25, 73, 77; 98f, 102f, 106f, 110f usw. bis 158f
Verwaltungszweige . . . . .	11, 13, 19, 21, 63, 65; 97, 99, 101, 103 usw. bis 159
Zuschüsse des Landes zum Lastenausgleichsfonds . . . . .	10f, 14, 18f, 23, 82
Zuschußbedarf . . . . .	11, 13, 17, 19, 21, 25, 50-53, 63, 65; 97, 99, 101, 103 usw. bis 159
Zuweisungen	
aus dem Ausgleichstock . . . . .	25, 70, 74
Finanzzuweisungen, Allgemeine . . . . .	16, 25, 70, 74; 170f, 174f, 178f, 182f usw. bis 210f; 214-217, 224f, 228f
an Gebietskörperschaften . . . . .	10, 12, 18, 20, 62, 64, 83; 96, 98, 100, 102 usw. bis 158

von Gebietskörperschaften . . . . .	14f, 66, 68, 82-85; 168, 170, 172, 174 usw. bis 228
für Kriegssachädenbeseitigung . . . . .	84f
Schlüsselzuweisungen . . . . .	25, 70, 74
Verwaltungszweiggebundene . . . . .	14f, 22-24, 54-57
an Zweckverbände, sonstige Körperschaften usw.	10, 12, 18, 62, 64; 96, 98, 100, 102 usw. bis 158
von Zweckverbänden, sonstigen Körperschaften usw. . . . .	67, 69; 168, 170, 172, 174 usw. bis 228
Zweckausgaben, sächliche . . . . .	10, 12, 18, 20, 62, 64; 96, 98, 100, 102 usw. bis 158





# Veröffentlichungen

## des Statistischen Landesamtes Nordrhein-Westfalen auf dem Gebiete der Finanz- und Steuerstatistik

— Stand Januar 1957 —

### I. Sonderveröffentlichungen

	Preis
„Materialien zum Länderfinanzausgleich“ Heft 5 der „Beiträge zur Statistik“, erschienen Dezember 1950, 64 Seiten . . . .	DM 1,50
„Die Eigenausgaben und Deckungsmittel der Stadtkreise Nordrhein-Westfalens — Rechnungsjahre 1949 und 1950“ Erschienen in der Reihe „Statistische Informationen“, 34 Seiten . . . . .	DM 1,30
„Kriegsschäden am Grundbesitz in Nordrhein-Westfalen“ Ergebnisse der Statistik der Fortschreibung der Einheitswerte auf den 21. 6. 1946, 11 Seiten . . . . .	DM 1,25
„Die Schulden der Gemeinden und Gemeindeverbände in Nordrhein-Westfalen — Stand 31. 3. 1950“ Erschienen in der Reihe „Statistische Informationen“, 72 Seiten . . . . .	DM 1,75
„Die Schulden der Gemeinden und Gemeindeverbände in Nordrhein-Westfalen — Stand 31. 3. 1951“ Heft 13 der „Beiträge zur Statistik“, 60 Seiten . . . . .	DM 3,80
„Die Schulden der Gemeinden und Gemeindeverbände in Nordrhein-Westfalen — Stand 31. 3. 1952“ Heft 19 der „Beiträge zur Statistik“, 51 Seiten (vergriffen) . . . . .	DM 2,—
„Die Inlandschulden der Gemeinden und Gemeindeverbände in Nordrhein-Westfalen — Stand 31. 3. 1953“ Heft 23 der „Beiträge zur Statistik“, 84 Seiten . . . . .	DM 3,25
„Die Inlandschulden der Gemeinden und Gemeindeverbände in Nordrhein-Westfalen — Stand 31. 3. 1954“ Heft 43 der „Beiträge zur Statistik“, 80 Seiten . . . . .	DM 3,—
„Die Inlandschulden der Gemeinden und Gemeindeverbände nach dem Stande vom 31. 3. 1955“ Heft 55 der „Beiträge zur Statistik“, 86 Seiten . . . . .	DM 2,30
„Der Personalstand der öffentlichen Verwaltung in Nordrhein-Westfalen am 2. 9. 1950“ Heft 12 der „Beiträge zur Statistik“, 71 Seiten (vergriffen) . . . . .	DM 2,80
„Der Personalstand der öffentlichen Verwaltung in Nordrhein-Westfalen am 15. 7. 1952“ Heft 26 der „Beiträge zur Statistik“, 31 Seiten (Restbestand) . . . . .	DM 1,25
„Der Personalstand der öffentlichen Verwaltung in Nordrhein-Westfalen am 2. 10. 1953“ Heft 44 der „Beiträge zur Statistik“, 34 Seiten . . . . .	DM 2,—
„Der Personalstand der öffentlichen Verwaltung in Nordrhein-Westfalen am 2. 10. 1954“ Heft 54 der „Beiträge zur Statistik“, 34 Seiten . . . . .	DM 1,30
„Der Personalstand der öffentlichen Verwaltung in Nordrhein-Westfalen am 2. 10. 1955“ Heft 68 der „Beiträge zur Statistik“, 31 Seiten . . . . .	DM 1,30
„Das lohnsteuerpflichtige Einkommen 1950 in Nordrhein-Westfalen“ Heft 29 der „Beiträge zur Statistik“, 44 Seiten . . . . .	DM 1,—
„Veranlagte Umsätze und Umsatzsteuer 1950 in Nordrhein-Westfalen“ Heft 34 der „Beiträge zur Statistik“, 212 Seiten . . . . .	DM 4,75
„Umsätze und Umsatzsteuer in Nordrhein-Westfalen 1954“ Heft 65 der „Beiträge zur Statistik“, 242 Seiten . . . . .	DM 5,20
„Das nach dem Körperschaftsteuergesetz veranlagte Einkommen 1950 in Nordrhein- Westfalen“ Heft 35 der „Beiträge zur Statistik“, 45 Seiten . . . . .	DM 1,25
„Das nach dem Einkommensteuergesetz veranlagte Einkommen 1950 in Nordrhein- Westfalen“ Heft 36 der „Beiträge zur Statistik“, 130 Seiten . . . . .	DM 3,—
„Behördenverzeichnis Nordrhein-Westfalen“ Ausgabe 1954, 2. neubearbeitete Auflage, 292 Seiten . . . . .	DM 2,80

### In Vorbereitung:

- „Die Inlandschulden der Gemeinden und Gemeindeverbände in Nordrhein-Westfalen  
— Stand 31. 3. 1956“  
Heft 71 der „Beiträge zur Statistik“

# Veröffentlichungen

## des Statistischen Landesamtes Nordrhein-Westfalen auf dem Gebiete der Finanz- und Steuerstatistik

— Stand Januar 1957 —

### II. Zusammenfassende Veröffentlichungen

Preis

#### „Taschenbuch der Finanzstatistik Nordrhein-Westfalen“

- |  |          |
|--|----------|
| 1. Jahrgang: Ergebnisse der Gemeindefinanzstatistik für das Rechnungsjahr 1949<br>Erschienen Februar 1952, 230 Seiten . . . . .  | DM 3,75  |
| 2. Jahrgang: Ergebnisse der Gemeindefinanzstatistik für das Rechnungsjahr 1950<br>und der Landesfinanzstatistik für das Rechnungsjahr 1949<br>Erschienen Juni 1952, und zwar erstmalig in 2 Bänden mit zusammen 575 Seiten (vergriffen) . . . . .      | DM 8,25  |
| 3. Jahrgang: Ergebnisse der Landesfinanzstatistik und der Gemeindefinanzstatistik<br>für das Rechnungsjahr 1951<br>Band 1: Landesergebnisse<br>Band 2: Kreis- und Gemeindezahlen<br>Erschienen August 1953, Gesamtumfang 651 Seiten (vergriffen) . . . | DM 9,—   |
| 4. Jahrgang: Rechnungsjahr 1952<br>Erschienen Juli 1954, Gesamtumfang 789 Seiten (vergriffen) . . . . .  | DM 12,90 |
| 5. Jahrgang: Rechnungsjahr 1953<br>Erschienen Juli 1955, Gesamtumfang 427 Seiten (vergriffen) . . . . .  | DM 7,40  |
| 6. Jahrgang: Rechnungsjahr 1954<br>Erschienen März 1957, Gesamtumfang 496 Seiten . . . . .   | DM 7,60  |

#### Fortlaufend erscheint:

#### „Einnahmen und Ausgaben der Gemeinden und Gemeindeverbände des Landes Nordrhein-Westfalen“

(Ergebnisse der Vierteljahresstatistik der Gemeindefinanzen)

Vierteljährliche und jährliche Berichte in der Reihe „Statistische Berichte“

— L I 2 —, Gliederung der Ergebnisse nach Größenklassen, Verwaltungsformen  
und Kreisen

viertelj., Umfang 16 Seiten . . . . .	DM 0,60
jährlich, Umfang 66 Seiten . . . . .	DM 2,40

---

Die Preise verstehen sich ohne Porto und Verpackung

---

Zu beziehen durch den Buchhandel

oder direkt durch das

**Statistisches Landesamt Nordrhein-Westfalen**

Düsseldorf, Heinrichstraße 57 — Fernruf 6 60 21